BADAN PEMERIKSA KEUANGAN REPUBLIK INDONESIA

LAPORAN KEUANGAN SATUAN KERJA BPK RI PERWAKILAN PROVINSI GORONTALO ESELON I SETJEN 004 01 3100 890639

Untuk Periode Yang Berakhir
31 Desember 2019 Audited



Jalan Tinaloga Nomor 3, Kota Gorontalo
Telp (0435) 822208, Fax (0435) 822208

BADAN PEMERIKSA KEUANGAN REPUBLIK INDONESIA

LAPORAN KEUANGAN SATUAN KERJA BPK RI PERWAKILAN PROVINSI GORONTALO ESELON I SETJEN 004 01 3100 890639

Untuk Periode Yang Berakhir 31 Desember 2019 Audited



Jalan Tinaloga Nomor 3, Kota Gorontalo
Telp (0435) 822208, Fax (0435) 822208

KATA PENGANTAR

Sebagaimana diamanatkan Undang-Undang Nomor 17 Tahun 2003 tentang Keuangan Negara, dan Undang-Undang Nomor 12 Tahun 2018 tentang Anggaran Pendapatan dan Belanja Negara Tahun Anggaran 2019, Menteri/Pimpinan Lembaga sebagai Pengguna Anggaran/Barang mempunyai tugas antara lain menyusun dan menyampaikan laporan keuangan Kementerian Negara/Lembaga yang dipimpinnya.

Satuan Kerja BPK Perwakilan Provinsi Gorontalo adalah entitas akuntansi dari Badan Pemeriksa Keuangan Republik Indonesia yang berkewajiban menyelenggarakan akuntansi dan laporan pertanggungjawaban atas pelaksanaan Anggaran Pendapatan dan Belanja Negara dengan menyusun laporan keuangan berupa Laporan Realisasi Anggaran, Neraca, Laporan Operasional, Laporan Perubahan Ekuitas dan Catatan atas Laporan Keuangan.

Penyusunan Laporan Keuangan Satuan Kerja BPK Perwakilan Provinsi Gorontalo untuk periode yang berakhir tanggal 31 Desember 2019 mengacu pada Peraturan Pemerintah Nomor 71 Tahun 2010 tentang Standar Akuntansi Pemerintahan, Peraturan Menteri Keuangan nomor 213/PMK.05/2013 sebagaimana telah diubah dengan Peraturan Menteri Keuangan nomor 215/PMK.05/2016 tentang Perubahan atas Peraturan Menteri Keuangan nomor 213/PMK.05/2013 tentang Sistem Akuntansi dan Pelaporan Keuangan Pemerintah Pusat, Peraturan Menteri Keuangan Nomor 177/PMK.05/2015 sebagaimana telah diubah dengan Peraturan Menteri Keuangan Nomor 222/PMK.05/2016 tentang Perubahan atas Peraturan Menteri Keuangan Nomor 177/PMK.05/2015 tentang Pedoman Penyusunan dan Penyampaian Laporan Keuangan Kementerian Negara/Lembaga dan kaidah-kaidah pengelolaan keuangan yang sehat dalam Pemerintahan. Laporan Keuangan ini telah disusun dan disajikan dengan basis akrual sehingga akan mampu menyajikan informasi keuangan yang transparan, akurat dan akuntabel.

Laporan Keuangan ini diharapkan dapat memberikan informasi yang berguna kepada para pengguna laporan khususnya sebagai sarana untuk meningkatkan akuntabilitas/pertanggungjawaban dan transparansi pengelolaan keuangan negara pada BPK Perwakilan Provinsi Gorontalo. Disamping itu, laporan keuangan ini juga dimaksudkan untuk memberikan informasi kepada manajemen dalam pengambilan keputusan dalam usaha untuk mewujudkan tata kelola pemerintahan yang baik (*good governance*).

Gorontalo, 4 Mei 2020
Kepala Perwakilan BPK Provinsi Gorontalo

BADAN PEMERIKSA KEUANGAN RI
PERWAKILAN
PROVINSI GORONTALO

Rahmadi
NIP. 196012101996031002

DAFTAR ISI

		Halaman
Kata Pengantar		i
Daftar Isi		ii
Daftar Tabel		iii
Daftar Singkatan		vi
Pernyataan Tanggung Jawab		viii
Ringkasan		1
I.	Laporan Realisasi Anggaran	1
II.	Neraca	2
III.	Laporan Operasional	3
IV.	Laporan Perubahan Ekuitas	3
V.	Catatan atas Laporan Keuangan	4
A.	Penjelasan Umum	9
A. 1.	Dasar Hukum	9
A. 2.	Profil dan Kebijakan Teknis BPK RI Satuan Kerja BPK Perwakilan Provinsi Gorontalo	11
A. 3.	Pendekatan Penyusunan Laporan Keuangan	19
A. 4.	Basis Akuntansi	19
A. 5.	Dasar Pengukuran	19
A. 6.	Kebijakan Akuntansi	20
B.	Penjelasan atas Pos-Pos Laporan Realisasi Anggaran	34
B. 1.	Penjelasan Umum Laporan Realisasi Anggaran	34
B. 2.	Penjelasan Per Pos Laporan Realisasi Anggaran	35
C.	Penjelasan atas Pos-Pos Neraca	43
C. 1.	Penjelasan Umum Neraca	43
C. 2.	Penjelasan Per Pos Neraca	43
D.	Penjelasan atas Pos-pos Laporan Operasional	68
D. 1.	Penjelasan Umum Laporan Operasional	68
D. 2.	Penjelasan Per Pos Laporan Operasional	68
E.	Penjelasan atas Pos-pos Laporan Perubahan Ekuitas	76
E. 1.	Penjelasan Umum Laporan Perubahan Ekuitas	76
E. 2.	Penjelasan Per Pos Laporan Perubahan Ekuitas	76
F.	Pengungkapan Penting Lainnya	82
F. 1.	Kejadian-Kejadian Penting Setelah Tanggal Neraca	82
F. 2.	Pengungkapan Lain-lain	82
F. 3.	Rekening Pemerintah	82
F. 4.	Tindak Lanjut Temuan Pemeriksaan oleh KAP	82
VI.	Lampiran A.1 serta Lampiran 1 – 34	

DAFTAR TABEL

		Halaman
Tabel 1	Ringkasan Laporan Realisasi Anggaran untuk periode yang berakhir sampai dengan 31 Desember 2019 dan 31 Desember 2018	2
Tabel 2	Ringkasan Neraca Per 31 Desember 2019 dan 31 Desember 2018	2
Tabel 3	Ringkasan Laporan Operasional untuk periode yang berakhir sampai dengan 31 Desember 2019 dan 31 Desember 2018	3
Tabel 4	Ringkasan Laporan Perubahan Ekuitas untuk periode yang berakhir sampai dengan 31 Desember 2019 dan 31 Desember 2018	4
Tabel 5	Penggolongan Kualitas Piutang	25
Tabel 6	Penggolongan Masa Manfaat Aset	30
Tabel 7	Anggaran dan Realisasi Pendapatan dan Belanja untuk periode yang berakhir sampai dengan 31 Desember 2019	34
Tabel 8	Perubahan Anggaran Pendapatan dan Belanja untuk periode yang berakhir sampai dengan 31 Desember 2019	34
Tabel 9	Estimasi dan Realisasi Pendapatan dan Hibah untuk periode yang berakhir sampai dengan 31 Desember 2019	35
Tabel 10	Perbandingan Realisasi Pendapatan dan Hibah untuk periode yang berakhir sampai dengan 31 Desember 2019 dan 31 Desember 2018	36
Tabel 11	Anggaran dan Realisasi Belanja Jenis Belanja untuk periode yang berakhir sampai dengan 31 Desember 2019	37
Tabel 12	Anggaran dan Realisasi Belanja Berdasarkan Jenis Program untuk periode yang berakhir sampai dengan 31 Desember 2019	37
Tabel 13	Perbandingan Realisasi Belanja Berdasarkan Jenis Belanja untuk periode yang berakhir sampai dengan 31 Desember 2019 dan 31 Desember 2018	37
Tabel 14	Rincian Perbandingan Realisasi Belanja Pegawai untuk periode yang berakhir sampai dengan 31 Desember 2019 dan 31 Desember 2018	38
Tabel 15	Rincian Perbandingan Realisasi Belanja Barang untuk periode yang berakhir sampai dengan 31 Desember 2019 dan 31 Desember 2018	39
Tabel 16	Rincian Perbandingan Realisasi Belanja Modal untuk periode yang berakhir sampai dengan 31 Desember 2019 dan 31 Desember 2018	40
Tabel 17	Komposisi Perbandingan Neraca Per 31 Desember 2019 dan 31 Desember 2018	43
Tabel 18	Rincian Aset Lancar Per 31 Desember 2019 dan 31 Desember 2018	43
Tabel 19	Rincian Kas Lainnya dan Setara Kas per 31 Desember 2019 dan 31 Desember 2018	45
Tabel 20	Rincian Piutang Bukan Pajak per 31 Desember 2019	46
Tabel 21	Rincian Mutasi Piutang Penerimaan Negara Bukan Pajak per 31 Desember 2019	47
Tabel 22	Rincian Penyisihan Piutang Tidak Tertagih – Piutang Bukan Pajak per 31 Desember 2019	47
Tabel 23	Rincian Perbandingan Persediaan per 31 Desember 2019 dan 31 Desember 2018	48
Tabel 24	Rincian Perbandingan Persediaan pada Aplikasi SAIBA dan Persediaan per 31 Desember 2019	49

Tabel 25	Rincian Perbandingan Aset Tetap per 31 Desember 2019 dan 31 Desember 2018	49
Tabel 26	Rincian Perbandingan Aset Tetap pada Aplikasi SAIBA dan SIMAK-BMN per 31 Desember 2019	50
Tabel 27	Rincian Mutasi Tanah per 31 Desember 2019	50
Tabel 28	Rincian Mutasi Peralatan dan Mesin per 31 Desember 2019	52
Tabel 29	Rincian Mutasi Gedung dan Bangunan per 31 Desember 2019	54
Tabel 30	Rincian Jalan, Irigasi, dan Jaringan per 31 Desember 2019	56
Tabel 31	Rincian Mutasi Jalan dan Jembatan per 31 Desember 2019	57
Tabel 32	Rincian Mutasi Irigasi per 31 Desember 2019	58
Tabel 33	Rincian Mutasi Jaringan per 31 Desember 2019	59
Tabel 34	Rincian Aset Tetap lainnya per 31 Desember 2019	60
Tabel 35	Rincian Mutasi Aset Tetap Lainnya per 31 Desember 2019	60
Tabel 36	Rincian Akumulasi Penyusutan Aset Tetap per 31 Desember 2019	61
Tabel 37	Rincian Perbandingan Aset Lainnya per 31 Desember 2019 dan 31 Desember 2018	62
Tabel 38	Rincian Aset Tak Berwujud per 31 Desember 2019	62
Tabel 39	Rincian Mutasi *Software* per 31 Desember 2019	63
Tabel 40	Rincian Mutasi Aset Lain-lain per 31 Desember 2019	63
Tabel 41	Rincian Kewajiban Jangka Pendek per 31 Desember 2019 dan 31 Desember 2018	65
Tabel 42	Rincian Utang Kepada Pihak Ketiga per 31 Desember 2019	65
Tabel 43	Rincian Mutasi Utang Kepada Pihak Ketiga per 31 Desember 2019	66
Tabel 44	Rincian Mutasi Pendapatan Diterima Dimuka per 31 Desember 2019	67
Tabel 45	Komposisi Perbandingan Laporan Operasional untuk periode yang berakhir sampai dengan 31 Desember 2019 dan 31 Desember 2018	68
Tabel 46	Rincian Pendapatan Negara Bukan Pajak Lainnya untuk periode yang berakhir sampai dengan 31 Desember 2019 dan 31 Desember 2018	69
Tabel 47	Rincian Perbandingan Beban Opersional untuk periode yang berakhir sampai dengan 31 Desember 2019 dan 31 Desember 2018	70
Tabel 48	Rincian Beban Pegawai untuk periode yang berakhir sampai dengan 31 Desember 2019 dan 31 Desember 2018	70
Tabel 49	Rincian Beban Persediaan untuk periode yang berakhir sampai dengan 31 Desember 2019 dan 31 Desember 2018	71
Tabel 50	Rincian Beban Barang dan Jasa untuk periode yang berakhir sampai dengan 31 Desember 2019 dan 31 Desember 2018	71
Tabel 51	Rincian Beban Pemeliharaan untuk periode yang berakhir sampai dengan 31 Desember 2019 dan 31 Desember 2018	72
Tabel 52	Rincian Beban Perjalanan Dinas untuk periode yang berakhir sampai dengan 31 Desember 2019 dan 31 Desember 2018	72
Tabel 53	Rincian Beban Penyusutan dan Amortisasi untuk periode yang berakhir sampai dengan 31 Desember 2019 dan 31 Desember 2018	73
Tabel 54	Rincian Beban Penyisihan Piutang Tak Tertagih untuk periode yang berakhir sampai dengan 31 Desember 2019 dan 31 Desember 2018	73
Tabel 55	Rincian Surplus/Defisit Kegiatan Non Opersaional untuk periode yang berakhir sampai dengan 31 Desember 2019 dan 31 Desember 2018	74

Tabel 56	Rincian Surplus/(Defisit) Pelepasan Aset Non Lancar untuk periode yang berakhir sampai dengan 31 Desember 2019 dan 31 Desember 2018	74
Tabel 57	Rincian Surplus/(Defisit) Dari Kegiatan Non Operasional Lainnya untuk periode yang berakhir sampai dengan 31 Desember 2019 dan Desember 2017	75
Tabel 58	Rincian Perbandingan Laporan Perubahan Ekuitas untuk periode yang berakhir sampai dengan 31 Desember 2019 dan 31 Desember 2018	76
Tabel 59	Rincian Rincian Perbandingan Koreksi Yang Menambah/Mengurangi Ekuitas Yang Antara Lain Berasal Dari Dampak Kumulatif Perubahan Kebijakan/Kesalahan Mendasar untuk periode yang berakhir sampai dengan 31 Desember 2019 dan 31 Desember 2018	77
Tabel 60	Rincian Selisih Revaluasi Aset Tetap untuk periode yang berakhir sampai dengan 31 Desember 2019 dan 31 Desember 2018	78
Tabel 61	Rincian Koreksi Nilai Aset Tetap Non Revaluasi untuk periode yang berakhir sampai dengan 31 Desember 2019 dan 31 Desember 2018	79
Tabel 62	Rincian Nilai Koreksi Lain-lain untuk periode yang berakhir sampai dengan 31 Desember 2019 dan 31 Desember 2018	79
Tabel 63	Rincian Perbandingan Nilai Transaksi antar Entitas untuk periode yang berakhir sampai dengan 31 Desember 2019 dan 31 Desember 2018	80
Tabel 64	Tabel Rincian Nilai Transfer Masuk untuk periode yang berakhir sampai dengan 31 Desember 2019	81

DAFTAR SINGKATAN

APBN	:	Anggaran Pendapatan dan Belanja Negara
APBN-P	:	Anggaran Pendapatan dan Belanja Negara Perubahan
ANAO	:	*Australian National Audit Office*
AusAID	:	*Australian Agency For International Development*
BMN	:	Barang Milik Negara
BPK	:	Badan Pemeriksa Keuangan
BUN	:	Bendahara Umum Negara
CaLK	:	Catatan atas Laporan Keuangan
DIPA	:	Daftar Isian Pelaksanaan Anggaran
DJA	:	Direktorat Jenderal Anggaran
DJKN	:	Direktorat Jenderal Kekayaan Negara
DPD	:	Dewan Perwakilan Daerah
DPR	:	Dewan Perwakilan Rakyat
DPRD	:	Dewan Perwakilan Rakyat Daerah
KAP	:	Kantor Akuntan Publik
KDP	:	Konstruksi Dalam Pengerjaan
KPPN	:	Kantor Pelayanan Perbendaharaan Negara
KPKNL	:	Kantor Pelayanan Kekayaan Negara dan Lelang
KUN	:	Kas Umum Negara
LBMN	:	Laporan Barang Milik Negara
LHP	:	Laporan Hasil Pemeriksaan
LK	:	Laporan Keuangan
LKPP/LKKL	:	Laporan Keuangan Pemerintah Pusat/Laporan Keuangan Kementerian Negara/Lembaga
LN	:	Luar Negeri
LRA	:	Laporan Realisasi Anggaran
MA	:	Mata Anggaran
MAK	:	Mata Anggaran Keluaran
NTPN	:	Nomor Transaksi Penerimaan Negara
PMK	:	Peraturan Menteri Keuangan
PNBP	:	Penerimaan Negara Bukan Pajak
PNS	:	Pegawai Negeri Sipil
Renstra	:	Rencana Strategis
RKA	:	Rencana Kegiatan dan Anggaran
RKAKL	:	Rencana Kerja dan Anggaran Kementerian Negara/Lembaga
RKP	:	Rencana Kerja Pemerintah
RM	:	Rupiah Murni

RPJM	:	Rencana Pembangunan Jangka Menengah
SAIBA	:	Sistem Akuntansi Instansi Berbasis Akrual
SIMAK-BMN	:	Sistem Informasi Manajemen dan Akuntansi Barang Milik Negara
SAI	:	Sistem Akuntansi dan Pelaporan Instansi
SAK	:	Sistem Akuntansi dan Pelaporan Keuangan
SAP	:	Standar Akuntansi Pemerintahan
Satker	:	Satuan Kerja
SDM	:	Sumber Daya Manusia
Setjen	:	Sekretariat Jenderal
SS	:	Sasaran Strategis
SSBP	:	Surat Setoran Pendapatan Bukan Pajak
SSPB	:	Surat Setoran Pengembalian Belanja
TA	:	Tahun Anggaran
TAYL	:	Tahun Anggaran Yang Lalu
TP/TGR	:	Tuntutan Perbendaharaan/Tuntutan Ganti Rugi
TUP	:	Tambahan Uang Persediaan
UAKPA	:	Unit Akuntansi Kuasa Pengguna Anggaran
UAKPB	:	Unit Akuntansi Kuasa Pengguna Barang
UM	:	Uang Muka
UP	:	Uang Persediaan
USAID	:	*United State Agency International Development*
WTP	:	Wajar Tanpa Pengecualian

PERNYATAAN TANGGUNG JAWAB

KEPALA PERWAKILAN BPK PROVINSI GORONTALO

Laporan Keuangan Satuan Kerja BPK Perwakilan Provinsi Gorontalo yang terdiri dari Laporan Realisasi Anggaran, Neraca, Laporan Operasional, Laporan Perubahan Ekuitas, dan Catatan atas Laporan Keuangan untuk periode yang berakhir 31 Desember 2019 sebagaimana terlampir, adalah merupakan tanggung jawab kami.

Laporan Keuangan tersebut telah disusun berdasarkan sistem pengendalian intern yang memadai, dan isinya telah menyajikan informasi pelaksanaan anggaran dan posisi keuangan secara layak sesuai dengan Standar Akuntansi Pemerintahan.

Gorontalo, 4 Mei 2020

Kepala Perwakilan BPK Provinsi Gorontalo

BADAN PEMERIKSA KEUANGAN ★ PERWAKILAN ★ PROVINSI GORONTALO

Hamadi

NIP 19[illegible]2101996031002

RINGKASAN

Berdasarkan Pasal 55 ayat (2) Undang-Undang (UU) Nomor 1 Tahun 2004 tentang Perbendaharaan Negara dan Peraturan Menteri Keuangan nomor 213/PMK.05/2013 sebagaimana telah diubah dengan Peraturan Menteri Keuangan nomor 215/PMK.05/2016 tentang Perubahan atas Peraturan Menteri Keuangan nomor 213/PMK.05/2013 tentang Sistem Akuntansi dan Pelaporan Keuangan Pemerintah Pusat, Menteri/Pimpinan Lembaga selaku Pengguna Anggaran/ Pengguna Barang menyusun dan menyampaikan Laporan Keuangan Kementerian Negara/ Lembaga (LKKL) yang meliputi Laporan Realisasi Anggaran, Neraca, Laporan Operasional, Laporan Perubahan Ekuitas, dan Catatan atas Laporan Keuangan kepada Menteri Keuangan selaku pengelola fiskal, dalam rangka penyusunan Laporan Keuangan Pemerintah Pusat (LKPP).

Laporan Keuangan Satuan Kerja BPK Perwakilan Provinsi Gorontalo untuk periode yang berakhir 31 Desember 2019 ini telah disusun dan disajikan sesuai dengan Peraturan Pemerintah Nomor 71 Tahun 2010 tentang Standar Akuntansi Pemerintahan (SAP) dan berdasarkan kaidah-kaidah pengelolaan keuangan yang sehat di lingkungan pemerintahan. Laporan Keuangan ini meliputi:

I. LAPORAN REALISASI ANGGARAN

Laporan Realisasi Anggaran untuk periode yang berakhir sampai dengan 31 Desember 2019 menggambarkan perbandingan antara anggaran dengan realisasinya, yang mencakup unsur-unsur pendapatan, hibah, dan belanja selama periode 1 Januari s.d. 31 Desember 2019.

Estimasi Pendapatan dan Anggaran Belanja Satuan Kerja BPK Perwakilan Provinsi Gorontalo untuk periode yang berakhir sampai dengan 31 Desember 2019 adalah masing-masing sebesar Rp0,00 dan sebesar Rp16.982.276.000,00.

Realisasi Pendapatan Negara dan Hibah untuk periode yang berakhir sampai dengan 31 Desember 2019 seluruhnya berasal dari Penerimaan Negara Bukan Pajak sebesar Rp104.972.937,00 atau mencapai 0,00% dari Estimasi Pendapatan.

Realisasi Belanja Negara untuk periode yang berakhir sampai dengan 31 Desember 2019 adalah sebesar Rp16.087.216.890,00 atau mencapai 94,73% dari anggarannya. Jumlah realisasi Belanja tersebut terdiri dari realisasi Belanja Transaksi Kas yang seluruhnya berasal dari Belanja Rupiah Murni.

Ringkasan Laporan Realisasi Anggaran untuk periode yang berakhir sampai dengan 31 Desember 2019 dan 31 Desember 2018 dapat disajikan sebagai berikut:

Tabel 1

Ringkasan Laporan Realisasi Anggaran

Untuk periode yang berakhir sampai dengan 31 Desember 2019 dan 31 Desember 2018

(Dalam Rupiah)

	TA 2019			TA 2018
	Anggaran	Realisasi	%	Realisasi
Pendapatan Negara dan Hibah	-	104.972.937	-	23.293.297
JUMLAH PENDAPATAN & HIBAH	**-**	**104.972.937**	**-**	**23.293.297**
Belanja Transaksi Kas				
Belanja Rupiah Murni	16.982.276.000	16.087.216.890	94,73	14.493.166.698
Belanja Pinjaman dan Hibah	-	-		-
Belanja Transaksi Non Kas				
Belanja Barang Non Kas	-	-		-
JUMLAH BELANJA	**16.982.276.000**	**16.087.216.890**	**94,73**	**14.493.166.698**

II. NERACA

Neraca menggambarkan posisi keuangan entitas mengenai aset, kewajiban, dan ekuitas dana per 31 Desember 2019 dan dibandingkan dengan posisi keuangan entitas per 31 Desember 2018.

Nilai Aset per 31 Desember 2019 dicatat dan disajikan sebesar Rp35.204.796.483,00 yang terdiri dari Aset Lancar sebesar Rp262.544.071,00, Aset Tetap sebesar Rp34.942.252.412,00, Piutang Jangka Panjang sebesar Rp0,00, dan Aset Lainnya sebesar Rp0,00.

Nilai Kewajiban per 31 Desember 2019 adalah sebesar Rp46.673.058,00 yang seluruhnya merupakan kewajiban jangka pendek.

Nilai Ekuitas per 31 Desember 2019 adalah sebesar Rp35.158.123.425,00.

Ringkasan Neraca per 31 Desember 2019 dan 31 Desember 2018 dapat disajikan sebagai berikut:

Tabel 2

Ringkasan Neraca

Per 31 Desember 2019 dan 31 Desember 2018

(Dalam Rupiah)

Akun	31 Desember 2019	31 Desember 2018	Nilai Kenaikan (Penurunan)	%
Aset				
Aset Lancar	262.544.071	123.745.569	138.798.502	112,16
Aset Tetap	34.942.252.412	35.479.888.297	(537.635.885)	(1,51)
Piutang Jangka Panjang	-	-	-	
Aset Lainnya	-	88.618.750	(88.618.750)	(100,00)
Jumlah Aset	35.204.796.483	35.692.252.616	(487.456.133)	(1,36)
Kewajiban				
Kewajiban Jangka Pendek	46.673.058	58.316.430	(11.643.372)	(19,96)
Jumlah kewajiban	46.673.058	58.316.430	(11.643.372)	(19,96)
Ekuitas				
Ekuitas	35.158.123.425	35.633.936.186	(475.812.761)	(1,33)
Jumlah Ekuitas	35.158.123.425	35.633.936.186	(475.812.761)	(1,33)
Jumlah Kewajiban dan Ekuitas Dana	35.204.796.483	35.692.252.616	(487.456.133)	(1,36)

III. LAPORAN OPERASIONAL

Laporan Operasional untuk periode yang berakhir 31 Desember 2019 menyajikan berbagai unsur pendapatan-LO, beban, surplus/defisit dari operasi, surplus/defisit dari kegiatan nonoperasional, surplus/defisit sebelum pos luar biasa, pos luar biasa, dan surplus/defisit-LO, yang diperlukan untuk penyajian yang wajar.

Pendapatan-LO untuk periode yang berakhir 31 Desember 2019 adalah sebesar Rp38.948.935,00, sedangkan jumlah beban adalah sebesar Rp16.165.665.004,00 sehingga terdapat Defisit dari Kegiatan Operasional senilai Rp16.126.716.069,00.

Kegiatan Non Operasional dan Pos-Pos Luar Biasa masing-masing surplus sebesar Rp80.394.717,00 dan Rp0,00 sehingga entitas mengalami Defisit-LO sebesar Rp16.046.321.352,00.

Ringkasan Laporan Operasional untuk periode yang berakhir 31 Desember 2019 dan 31 Desember 2018 dapat disajikan sebagai berikut:

Tabel 3
Ringkasan Laporan Operasional
Untuk periode yang berakhir sampai dengan 31 Desember 2019 dan 31 Desember 2018

(Dalam Rupiah)

	Tahun 2019	Tahun 2018	Jumlah	%
KEGIATAN OPERASIONAL				
Pendapatan	38.948.935	33.117.403	5.831.532	17,60
Beban	16.165.665.004	16.326.686.128	(161.021.124)	(0,98)
SURPLUS (DEFISIT) DARI KEGIATAN OPERASIONAL	(16.126.716.069)	(16.293.568.725)	166.852.656	1,02
KEGIATAN NON OPERASIONAL				
Surplus (Defisit) Pelepasan Aset Nonlancar	71.500.000	(9.549.980)	81.049.980	848,69
Surplus (Defisit) Penyelesaiaan Kewajiban Jangka Panjang	-	-	-	
Surplus (Defisit) Dari Kegiatan Non Operasional Lainnya	8.894.717	3.289.079	5.605.638	170,43
SURPLUS /DEFISIT DARI KEGIATAN NON OPERASIONAL	80.394.717	(6.260.901)	86.655.618	(1.384,00)
POS LUAR BIASA				
Pendapatan Luar Biasa	-	-	-	-
Beban Luar Biasa	-	-	-	-
SURPLUS/DEFISIT SEBELUM POS LUAR BIASA	-	-	-	-
SURPLUS/DEFISIT LO	(16.046.321.352)	(16.299.829.626)	253.508.274	(1,55)

IV. LAPORAN PERUBAHAN EKUITAS

Laporan Perubahan Ekuitas pada tanggal 31 Desember 2019 menyajikan informasi kenaikan atau penurunan ekuitas tahun pelaporan dibandingkan dengan tahun sebelumnya.

Ekuitas pada tanggal 01 Januari 2019 adalah sebesar Rp35.633.936.186,00 dikurangi Defisit-LO sebesar Rp16.046.321.352,00 kemudian dikurangi dengan Koreksi yang Mengurangi Ekuitas Yang Antara Lain Berasal Dari Dampak Kumulatif Perubahan Kebijakan Akuntansi/Kesalahan Mendasar senilai Rp578.782.718,00 dan ditambah Transaksi Antar Entitas sebesar Rp16.149.291.309,00 sehingga Ekuitas entitas pada tanggal 31 Desember 2019 adalah senilai Rp35.158.123.425,00.

Ringkasan Laporan Perubahan Ekuitas pada tanggal 31 Desember 2019 dan 31 Desember 2018 dapat disajikan sebagai berikut:

Tabel 4

Ringkasan Perubahan Ekuitas

Untuk periode yang berakhir sampai dengan 31 Desember 2019 dan 31 Desember 2018

(Dalam Rupiah)

	Jumlah		Kenaikan (Penurunan)	
	31 Desember 2019	31 Desember 2018	Jumlah	%
EKUITAS AWAL	**35.633.936.186**	**37.480.752.446**	(1.846.816.260)	(4,92)
SURPLUS/DEFISIT LO	**(16.046.321.352)**	**(16.299.829.626)**	**253.508.274**	(1,55)
KOREKSI YANG MENAMBAH/MENGURANGI EKUITAS YANG ANTARA LAIN BERASAL DARI DAMPAK KUMULATIF PERUBAHAN KEBIJAKAN/KESALAHAN MENDASAR	**(578.782.718)**	**(23.529.700)**	**(555.253.018)**	2.359,79
Penyesuaian Nilai Aset	-	-	-	-
Koreksi Nilai Persediaan	-	-	-	-
Koreksi Atas Reklasifikasi	-	-	-	-
Selisih Revaluasi Aset Tetap	(778.091.000)	-	**(778.091.000)**	-
Koreksi Nilai Aset Tetap Non Revaluasi	193.396.716	(23.529.700)	**216.926.416**	(921,92)
Lain-lain	5.911.566	-	**5.911.566**	-
TRANSAKSI ANTAR ENTITAS	**16.149.291.309**	**14.476.543.066**	**1.672.748.243**	11,55
KENAIKAN/PENURUNAN EKUITAS	**(475.812.761)**	**(1.846.816.260)**	**1.371.003.499**	(74,23)
EKUITAS AKHIR	**35.158.123.425**	**35.633.936.186**	**(475.812.761)**	(1,33)

V. CATATAN ATAS LAPORAN KEUANGAN

Catatan atas Laporan Keuangan (CaLK) menyajikan informasi tentang penjelasan atau daftar terinci atau analisis atas nilai suatu pos yang disajikan dalam Laporan Realisasi Anggaran, Neraca, Laporan Operasional, dan Laporan Perubahan Ekuitas. Termasuk pula dalam CaLK adalah penyajian informasi yang diharuskan dan dianjurkan oleh Standar Akuntansi Pemerintahan serta pengungkapan-pengungkapan lainnya yang diperlukan untuk penyajian yang wajar atas laporan keuangan.

Dalam penyajian Laporan Realisasi Anggaran untuk periode tanggal 1 Januari 2019 sampai dengan tanggal 31 Desember 2019, Pendapatan Negara dan Hibah serta Belanja Negara diakui berbasis kas, yaitu diakui pada saat kas diterima atau dikeluarkan dari rekening kas negara.

Dalam penyajian Neraca, Laporan Operasional dan Laporan Perubahan Ekuitas diakui berdasarkan basis akrual, yaitu diakui pada saat diperolehnya hak atas dan timbulnya kewajiban tanpa memperhatikan saat kas atau setara kas diterima atau dikeluarkan dari rekening kas negara.

LAPORAN REALISASI ANGGARAN

SATUAN KERJA BPK PERWAKILAN PROVINSI GORONTALO
LAPORAN REALISASI ANGGARAN
UNTUK PERIODE YANG BERAKHIR SAMPAI DENGAN 31 DESEMBER 2019 DAN 31 DESEMBER 2018

(Dalam Rupiah)

URAIAN	CATATAN	TA 2019		% thd Angg	TA 2018
		ANGGARAN	REALISASI		REALISASI
PENDAPATAN					
Penerimaan Negara Bukan Pajak	B.2.1	-	104.972.937	0,00	23.293.297
JUMLAH PENDAPATAN		-	104.972.937	0,00	23.293.297
BELANJA	B.2.2				
Belanja Operasi					
Belanja Pegawai	B.2.2.1	3.588.699.000	3.329.908.139	92,79	3.683.571.740
Belanja Barang	B.2.2.2	11.917.377.000	11.284.179.851	94,69	10.684.332.168
Jumlah Belanja Operasi		15.506.076.000	14.614.087.990	94,25	14.367.903.908
Belanja Modal	B.2.2.3				
Belanja Tanah	B.2.2.3.1	-	-	0,00	-
Belanja Peralatan dan Mesin	B.2.2.3.2	767.200.000	765.698.500	99,80	125.252.790
Belanja Gedung dan Bangunan	B.2.2.3.3	709.000.000	707.430.400	99,78	-
Belanja Jalan, Irigasi, Jaringan	B.2.2.3.4	-	-	0,00	-
Belanja Modal lainnya	B.2.2.3.5	-	-	0,00	-
Jumlah Belanja Operasi		1.476.200.000	1.473.128.900	99,79	125.252.790
JUMLAH BELANJA		16.982.276.000	16.087.216.890	94,73	14.493.156.698

NERACA

SATUAN KERJA BPK PERWAKILAN PROVINSI GORONTALO
NERACA
PER 31 DESEMBER 2019 DAN 31 DESEMBER 2018

(Dalam Rupiah)

URAIAN	CATATAN	31 DESEMBER 2019	31 DESEMBER 2018
ASET			
ASET LANCAR	C.2.1		
Kas di Bendahara Pengeluaran	C.2.1.1	-	-
Kas Lainnya dan Setara Kas	C.2.1.2	-	100.000
Belanja Dibayar di Muka	C.2.1.3	-	-
Piutang Bukan Pajak	C.2.1.4	-	3.814.905
Penyisihan Piutang Tidak Tertagih – Piutang Bukan Pajak	C.2.1.5	-	(19.075)
Bagian Lancar Tagihan Tuntutan Perbendaharaan/Tuntutan Ganti Rugi (TP/TGR)	C.2.1.6	-	-
Penyisihan Piutang Tak Tertagih - Piutang Jangka Pendek	C.2.1.7	-	-
Persediaan	C.2.1.8	262.544.071	119.849.739
Jumlah Aset Lancar		262.544.071	123.745.569
ASET TETAP	C.2.2		
Tanah	C.2.2.1	13.186.022.900	12.987.050.000
Peralatan dan Mesin	C.2.2.2	19.115.718.133	18.454.315.833
Gedung dan Bangunan	C.2.2.3	18.610.062.345	18.842.633.645
Jalan, Irigasi, dan Jaringan	C.2.2.4	3.496.994.567	3.585.269.567
Aset Tetap Lainnya	C.2.2.5	137.519.730	129.270.230
Konstruksi dalam pengerjaan	C.2.2.6	-	-
Akumulasi Penyusutan Aset Tetap	C.2.2.7	(19.604.065.263)	(18.518.650.978)
Jumlah Aset Tetap		34.942.252.412	35.479.888.297
PIUTANG JANGKA PANJANG	C.2.3		
Tagihan TP/TGR	C.2.3.1	-	-
Penyisihan Piutang Tak Tertagih - Piutang Jangka Panjang	C.2.3.2	-	-
Jumlah Piutang Jangka Panjang		-	-
ASET LAINNYA	C.2.4		
Aset Tak Berwujud	C.2.4.1	378.500.000	378.500.000
Aset Lain-Lain	C.2.4.2	433.172.487	349.659.487
Akumulasi Penyusutan dan Amortisasi Aset Lainnya	C.2.4.3	(811.672.487)	(639.540.737)
Jumlah Aset Lainnya		-	88.618.750
JUMLAH ASET		**35.204.796.483**	**35.692.252.616**
KEWAJIBAN			
KEWAJIBAN JANGKA PENDEK	C.2.5		
Utang kepada Pihak Ketiga	C.2.5.1	36.166.313	35.277.216
Pendapatan Diterima di Muka	C.2.5.2	10.506.745	23.039.214
Uang Muka dari KPPN	C.2.5.3	-	-
Jumlah Kewajiban Jangka Pendek		46.673.058	58.316.430
JUMLAH KEWAJIBAN		46.673.058	58.316.430
EKUITAS			
Ekuitas	C.2.6	35.158.123.425	35.633.936.186
JUMLAH EKUITAS		35.158.123.425	35.633.936.186
JUMLAH KEWAJIBAN DAN EKUITAS		**35.204.796.483**	**35.692.252.616**

LAPORAN OPERASIONAL

SATUAN KERJA BPK PERWAKILAN PROVINSI GORONTALO
LAPORAN OPERASIONAL
UNTUK PERIODE YANG BERKAKHIR SAMPAI DENGAN 31 DESEMBER 2019 DAN 31 DESEMBER 2018

(Dalam Rupiah)

URAIAN	CATATAN	TAHUN 2019	TAHUN 2018
KEGIATAN OPERASIONAL			
PENDAPATAN			
Penerimaan Negara Bukan Pajak	D.2.1	38.948.935	33.117.403
JUMLAH PENDAPATAN		**38.948.935**	**33.117.403**
BEBAN	D.2.2		
Beban Pegawai	D.2.2.1	3.325.921.139	3.640.271.190
Beban Persediaan	D.2.2.2	105.697.440	304.481.599
Beban Barang dan Jasa	D.2.2.3	2.756.415.859	3.053.704.453
Beban Pemeliharaan	D.2.2.4	1.626.068.731	1.392.811.532
Beban Perjalanan Dinas	D.2.2.5	6.672.099.303	5.887.070.433
Beban Penyusutan dan Amortisasi	D.2.2.6	1.679.481.607	2.048.360.463
Beban Penyisihan Piutang Tak Tertagih	D.2.2.7	(19.075)	(13.542)
Beban Lain-lain	D.2.2.8	-	-
JUMLAH BEBAN		**16.165.665.004**	**16.326.686.128**
SURPLUS (DEFISIT) DARI KEGIATAN OPERASIONAL		**(16.126.716.069)**	**(16.293.568.725)**
KEGIATAN NON OPERASIONAL	D.2.3		
Surplus/(Defisit) Pelepasan Aset Nonlancar		71.500.000	(9.549.980)
Surplus/(Defisit) Penyelesaian Kewajiban Jangka Panjang		-	-
Surplus/(Defisit) dari Kegiatan Non Operasional Lainya		8.894.717	3.289.079
SURPLUS /DEFISIT DARI KEGIATAN NON OPERASIONAL		**80.394.717**	**(6.260.901)**
SURPLUS/DEFISIT SEBELUM POS LUAR BIASA		**(16.046.321.352)**	**(16.299.829.626)**
POS LUAR BIASA	D.2.4		
Pendapatan Luar Biasa		-	-
Beban Luar Biasa		-	-
SURPLUS/DEFISIT LO		(16.046.321.352)	(16.299.829.626)

LAPORAN PERUBAHAN EKUITAS

SATUAN KERJA BPK PERWAKILAN PROVINSI GORONTALO
LAPORAN PERUBAHAN EKUITAS
UNTUK PERIODE YANG BERKAKHIR SAMPAI DENGAN 31 DESEMBER 2019 DAN 31 DESEMBER 2018

(Dalam Rupiah)

URAIAN	CATATAN	31 DESEMBER 2019	31 DESEMBER 2018
EKUITAS AWAL	E.2.1	35.633.936.186	37.480.752.446
SURPLUS/DEFISIT LO	E.2.2	(16.046.321.352)	(16.299.829.626)
KOREKSI YANG MENAMBAH/MENGURANGI EKUITAS YANG ANTARA LAIN BERASAL DARI DAMPAK KUMULATIF PERUBAHAN KEBIJAKAN/KESALAHAN MENDASAR	E.2.3	(578.782.718)	(23.529.700)
Penyesuaian Nilai Aset	E.2.3.1	-	-
Koreksi Nilai Persediaan	E.2.3.2	-	-
Koreksi Atas Reklasifikasi	E.2.3.3	-	-
Selisih Revaluasi Aset Tetap	E.2.3.4	(778.091.000)	-
Koreksi Nilai Aset Tetap Non Revaluasi	E.2.3.5	193.396.716	(23.529.700)
Koreksi Lain-lain	E.2.3.6	5.911.566	-
TRANSAKSI ANTAR ENTITAS	E.2.4	16.149.291.309	14.476.543.066
EKUITAS AKHIR	**E.2.5**	**35.158.123.425**	**35.633.936.186**

CATATAN ATAS LAPORAN KEUANGAN

A. PENJELASAN UMUM

A.1. DASAR HUKUM

Dasar Hukum

1. Undang-Undang Nomor 17 Tahun 2003 tentang Keuangan Negara.
2. Undang-Undang Nomor 1 Tahun 2004 tentang Perbendaharaan Negara.
3. Undang-Undang Nomor 15 Tahun 2006 tentang Badan Pemeriksa Keuangan.
4. Undang-Undang Nomor 12 Tahun 2018 tentang Anggaran Pendapatan dan Belanja Negara Tahun Anggaran 2019.
5. Peraturan Pemerintah Nomor 8 Tahun 2006 tentang Pelaporan Keuangan dan Kinerja Instansi Pemerintah.
6. Peraturan Pemerintah Nomor 71 Tahun 2010 tentang Standar Akuntansi Pemerintahan.
7. Peraturan Pemerintah Nomor 27 Tahun 2014 tentang Pengelolaan Barang Milik Negara/Daerah.
8. Peraturan Presiden Nomor 75 Tahun 2017 tentang Penilaian Kembali Barang Milik Negara/Daerah.
9. Peraturan Menteri Keuangan Nomor 238/PMK.05/2011 tentang Pedoman Umum Sistem Akuntansi Pemerintahan.
10. Peraturan Menteri Keuangan Nomor 213/PMK.05/2013 sebagaimana telah diubah dengan Peraturan Menteri Keuangan Nomor 215/PMK.05/2016 tentang Perubahan atas Peraturan Menteri Keuangan Nomor 213/PMK.05/2013 tentang Sistem Akuntansi dan Pelaporan Keuangan Pemerintah Pusat.
11. Peraturan Menteri Keuangan Nomor 214/PMK.05/2013 tentang Bagan Akun Standar.
12. Peraturan Menteri Keuangan Nomor 215/PMK.05/2013 tentang Jurnal Akuntansi Pemerintah Pada Pemerintah Pusat.
13. Peraturan Menteri Keuangan Nomor 219/PMK.05/2013 sebagaimana telah diubah dengan Peraturan Menteri Keuangan Nomor 224/PMK.05/2016 tentang Perubahan atas Peraturan Menteri Keuangan Nomor 219/PMK.05/2013 tentang Kebijakan Akuntansi Pemerintah Pusat.
14. Peraturan Menteri Keuangan Nomor 69/PMK.06/2014 tentang Penentuan Kualitas Piutang dan Pembentukan Penyisihan Tidak Tertagih Pada Kementerian Negara/Lembaga dan Bendahara Umum Negara.
15. Peraturan Menteri Keuangan Nomor 177/PMK.05/2015 sebagaimana telah diubah dengan Peraturan Menteri Keuangan Nomor 222/PMK.05/2016 tentang Perubahan atas Peraturan Menteri Keuangan Nomor 177/PMK.05/2015 tentang Pedoman Penyusunan

dan Penyampaian Laporan Keuangan Kementerian Negara/Lembaga.

16. Peraturan Menteri Keuangan Nomor 251/PMK.06/2015 tentang Tatacara Amortisasi Barang Milik Negara Berupa Aset Tak Berwujud Pada Entitas Pemerintah Pusat.
17. Peraturan Menteri Keuangan Nomor 181/PMK.06/2016 tentang Penatausahaan Barang Milik Negara.
18. Peraturan Menteri Keuangan Nomor 225/PMK.05/2016 tentang Penerapan Standar Akuntansi Pemerintah berbasis Akrual Pada Pemerintah Pusat.
19. Peraturan Menteri Keuangan Nomor 65/PMK.06/2017 tentang Penyusutan Barang Milik Negara Berupa Aset Tetap Pada Entitas Pemerintah Pusat.
20. Peraturan Menteri Keuangan Nomor 111/PMK.06/2017 tentang Penilaian Barang Milik Negara.
21. Peraturan Menteri Keuangan Nomor 107/PMK.06/2019 tentang perubahan kedua atas Peraturan Menteri Keuangan Nomor 118/PMK.06/2017 tentang Pedoman Pelaksanaan Penilaian Kembali Barang Milik Negara.
22. Keputusan Menteri Keuangan Nomor 53/KM.6/2012 tentang Penerapan Penyusutan Barang Milik Negara berupa Aset Tetap pada Entitas Pemerintah Pusat.
23. Keputusan Menteri Keuangan Nomor 59/KM.6/2013 tentang Tabel Masa Manfaat.
24. Keputusan Menteri Keuangan Nomor 94/KM.6/2013 sebagaimana telah diubah dengan Keputusan Menteri Keuangan Nomor 145/KM.6/2014 tentang Perubahan atas Keputusan Menteri Keuangan Nomor 94/KM.6/2013 tentang Modul Penyusutan Barang Milik Negara Berupa Aset Tetap pada Entitas Pemerintah Pusat.
25. Keputusan Menteri Keuangan Nomor 620/KM.6/2015 tentang Masa Manfaat Dalam Rangka Amortisasi Barang Milik Negara Berupa Aset Tak Berwujud Pada Entitas Pemerintah Pusat.
26. Peraturan Direktur Jenderal Perbendaharaan Nomor PER-82/PB/2011 tentang Pedoman Akuntansi Penyisihan Piutang Tak Tertagih Pada Kementerian Negara/Lembaga.
27. Peraturan Direktur Jenderal Perbendaharaan Nomor PER-85/PB/2011 tentang Penatausahaan Piutang Penerimaan Negara Bukan Pajak Pada Satuan Kerja Kementerian Negara/Lembaga.
28. Peraturan Direktur Jenderal Perbendaharaan Nomor PER-42/PB/2014 tentang Pedoman Penyusunan Laporan Keuangan Kementerian Negara/Lembaga.
29. Keputusan Direktur Jenderal Perbendaharaan Nomor KEP-531/PB/2018 tentang Kodefikasi Segmen Akun Pada Bagan Akun Standar.

A.2. PROFIL DAN KEBIJAKAN TEKNIS SATUAN KERJA BPK PERWAKILAN PROVINSI GORONTALO

A.2.1 PROFIL BPK PERWAKILAN PROVINSI GORONTALO

Profil

Badan Pemeriksa Keuangan (BPK) dibentuk berdasarkan Undang-Undang Dasar 1945, bertugas memeriksa pengelolaan dan tanggung jawab keuangan negara. Badan Pemeriksa Keuangan berkedudukan di Ibukota Negara, dan memiliki perwakilan di setiap Ibukota Provinsi. Satuan Kerja BPK Perwakilan Provinsi Gorontalo adalah satuan kerja vertikal BPK yang berkududukan di Kota Gorontalo.

1. **Lingkup Tugas**

   Lingkup tugas BPK adalah memeriksa pengelolaan dan tanggung jawab keuangan negara yang dilakukan oleh Pemerintah Pusat, Pemerintah Daerah, Lembaga Negara lainnya, Bank Indonesia, Badan Usaha Milik Negara, Badan Layanan Umum, Badan Usaha Milik Daerah, dan lembaga atau badan lain yang mengelola keuangan negara. Pemeriksaan BPK mencakup tiga jenis pemeriksaan, terdiri dari:

   (1) Pemeriksaan keuangan; yaitu pemeriksaan atas laporan keuangan pemerintah, dalam rangka memberikan pernyataan opini tentang tingkat kewajaran informasi yang disajikan dalam laporan keuangan pemerintah.

   (2) Pemerikaan Kinerja; yaitu pemeriksaan atas aspek ekonomi dan efisiensi, serta pemeriksaan atas aspek efektivitas. Pemeriksaan ini bertujuan untuk mengidentifikasikan hal-hal yang perlu menjadi perhatian DPR, DPD dan DPRD.

   (3) Pemeriksaan dengan Tujuan Tertentu (PDTT); yaitu pemeriksaan yang dilakukan dengan tujuan khusus, di luar pemeriksaan keuangan dan pemeriksaan kinerja. Termasuk dalam pemeriksaan tujuan tertentu ini adalah pemeriksaan atas hal-hal yang berkaitan dengan keuangan, pemeriksaan investigatif, dan pemeriksaan atas pengendalian intern pemerintah.

   Laporan Hasil Pemeriksaan (LHP) BPK disampaikan kepada DPR, DPD, dan DPRD sesuai kewenangannya. Untuk keperluan tindak lanjut, hasil pemeriksaan BPK juga diserahkan kepada Presiden, Gubernur, Bupati/Walikota sesuai kewenangannya.

   BPK Perwakilan Provinsi Gorontalo mempunyai tugas memeriksa pengelolaan dan tanggung jawab keuangan daerah pada Pemerintah Provinsi Gorontalo, kabupaten/kota di Provinsi Gorontalo, BUMD, dan lembaga terkait di lingkungan entitas, termasuk melaksanakan pemeriksaan yang ditugaskan oleh AKN dan Auditorat Utama Investigasi.

2. **Organisasi BPK**

   Struktur organisasi BPK terdiri dari tiga kelompok besar yaitu, (1) kelompok satuan kerja teknis yang bertugas untuk melaksanakan tugas dan fungsi utama BPK dalam melakukan pemeriksaan

keuangan negara, (2) kelompok satuan kerja penunjang yang bertugas untuk memberikan dukungan secara langsung atas pelaksanaan kegiatan pemeriksaan, serta (3) kelompok satuan kerja kesetjenan yang bertugas untuk menyediakan dukungan, fasilitas, sarpras sehingga seluruh kegiatan organisasi dapat berjalan dengan baik.

Pelaksanaan tugas dan fungsi setiap satuan kerja diatur di dalam Struktur Organisasi dan Tata Kerja Pelaksana BPK dan yang tertuang dalam Peraturan Badan Pemeriksa Keuangan Republik Indonesia Nomor 1 Tahun 2019 tentang Organisasi Dan Tata Kerja Pelaksana Badan Pemeriksa Keuangan.

3. **Pegawai BPK**
   Untuk mendukung pelaksanaan tugas dan fungsinya, BPK harus didukung oleh para pegawai yang memiliki kecakapan dan keahlian yang mumpuni dalam bidang-bidang yang diperlukan. Status Pegawai BPK adalah Pegawai Negeri Sipil (PNS) dengan pola rekrutmen, pengangkatan, penempatan, dan promosi jabatan mengacu pada Undang-Undang Nomor 5 Tahun 2014 tentang Aparatur Sipil Negara. Pada Renstra 2016—2020, fokus pengembangan SDM akan diarahkan pada pengembangan pusat talenta (*talent pool*) di bidang pemeriksaan yang mendukung pencapaian visi dan misi BPK.

4. **Pemangku Kepentingan**
   Pihak-pihak yang berkepentingan terhadap hasil pemeriksaan BPK, antara lain:

   a) Lembaga perwakilan, yaitu: DPR, DPD, dan DPRD;
   b) Pemerintah, yaitu instansi pemerintah Pusat/Daerah;
   c) Instansi penegak hukum;
   d) Lembaga lain yang dibentuk berdasarkan undang-undang;
   e) Organisasi kemasyarakatan dan profesi; dan
   f) Warga Negara Indonesia.

A.2.2 RENCANA STRATEGIS SATUAN KERJA BPK PERWAKILAN PROVINSI GORONTALO

Rencana Strategis BPK

Satuan Kerja BPK Perwakilan Provinsi Gorontalo adalah satuan kerja vertikal BPK, maka Rencana Strategis (Renstra) Satuan Kerja BPK Perwakilan Provinsi Gorontalo menginduk Renstra Lembaga BPK.

Renstra BPK Tahun 2016-2020 adalah sebagai berikut:

1. **Visi**
   "Menjadi pendorong pengelolaan keuangan negara untuk mencapai tujuan negara melalui pemeriksaan yang berkualitas dan bermanfaat".

2. **Misi**
   a. Memeriksa pengelolaan dan tanggung jawab keuangan negara secara bebas dan mandiri;
   b. Melaksanakan tata kelola organisasi yang berintegritas, independen, dan profesional.

3. **Nilai Dasar**
   Dalam melaksanakan misinya BPK menjaga nilai-nilai dasar sebagai berikut:
   a. Integritas; bersikap jujur, obyektif, dan tegas dalam menerapkan prinsip, nilai, dan keputusan.
   b. Independensi; bebas dalam sikap mental dan penampilan dari gangguan pribadi, ekstern, dan/atau organisasi.
   c. Profesionalisme; dengan menerapkan prinsip kehati-hatian, ketelitian, dan kecermatan, serta berpedoman kepada struktur yang berlaku.

4. **Tujuan Strategis**
   Melalui pelaksanaan misinya, BPK berupaya untuk mencapai tujuan-tujuan strategis sebagai berikut:
   a. Meningkatkan manfaat hasil pemeriksaan dalam rangka mendorong pengelolaan keuangan negara untuk mencapai tujuan negara;
   b. Meningkatkan pemeriksaan yang berkualitas dalam mendorong pengelolaan keuangan negara untuk mencapai tujuan negara.

5. **Sasaran Strategis**
   Sebagai bentuk penjabaran tujuan strategis, BPK menetapkan sepuluh sasaran strategis sebagai berikut:
   a. Meningkatnya pemanfaatan hasil pemeriksaan oleh para pemangku kepentingan (SS_1);
   b. Meningkatnya kualitas sistem pengendalian mutu (SS_2).

   Dalam mencapai sasaran strategis (SS), maka diidentifikasikan proses-proses internal atau *Internal Process* (IP) di BPK yang dianggap signifikan dalam mengungkit tercapainya tujuan strategis. Lebih lanjut, untuk memastikan bahwa proses-proses tersebut dapat berjalan dengan baik maka perlu disediakan dukungan modal organisasi, pertumbuhan dan pembelajaran organisasi atau *Learning and Growth* (LG) yang terdiri dari sumber daya manusia, teknologi informasi, budaya organisasi serta manajemen pengetahuan.

PETA STRATEGIS

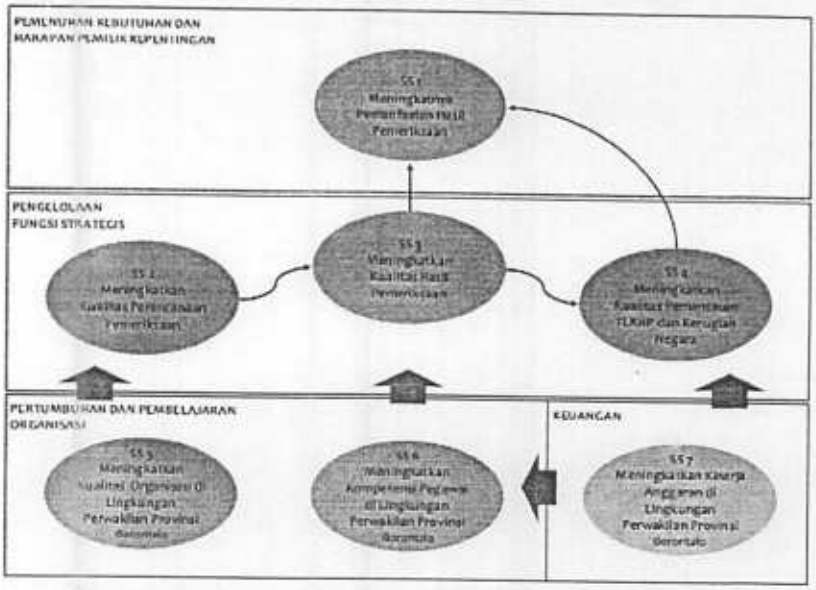

6. Indikator Kinerja Utama BPK

Untuk mewujudkan visi dan misi BPK melalui tujuan strategis dan sasaran strategis, ditetapkan ukuran keberhasilan dalam jangka waktu lima tahun yaitu berupa Indikator Kinerja Utama (IKU).

IKU Satuan Kerja BPK Perwakilan Provinsi Gorontalo sebagai berikut:

	Sasaran Strategis		INDIKATOR KINERJA	TARGET
SS 1	Meningkatnya pemanfaatan hasil pemeriksaan oleh para pemangku kepentingan	1.1	Tingkat Relevansi Pemeriksaan dengan Harapan Dan Kebutuhan Pemangku Kepentingan (Skala 1 - 5)	3.5
		1.2	Presentase Penyelesaian Tindak Lanjut Hasil Pemeriksaan	60%
SS 2	Meningkatnya kualitas sistem pengendalian mutu	2.1	Presentase LHP yang digugat dan BPK dinyatakan kalah	0%
		2.2	Indeks Kepuasaan Auditee Atas Kinerja Pemeriksa BPK (Skala 1 - 5)	3.6
		2.3	Indeks Mutu Organisasi (Skala 1 - 5)	3.5%
		2.4	Nilai *Quality Assurance* Reformasi Birokrasi	A
		2.5	Nilai Akuntabilitas Kinerja	A
IP 1	Meningkatkan efektivitas komunikasi dengan pemangku kepentingan	3.1	Tingkat Pemenuhan Pelaksanaan Kewenangan BPK	100%
		3.2	Pendapat BPK yang Diterbitkan	4
		3.3	Indeks Kepuasan Para Pemangku Kepentingan atas Kualitas Kumunikasi (Skala 1 - 5)	3.8
IP 2	Meningkatkan pengelolaan strategi pemeriksaan	4.1	Presentase Pemenuhan Pemeriksaan atas Permintaan Pemangku Kepentingan	100%
		4.2	Tingkat Konsistensi antara Rencana Pemeriksaan dan Pelaksanaan	85%
		4.3	Presentase Pemeriksaan Kinerja	15%
		4.4	Tingkat Kemutahiran Data Tindak Lanjut Pemeriksaan	100%
IP 3	Meningkatkan kualitas penugasan pemeriksaan (audit engagement	5.1	Pemenuhan *Quality Assurance* dan *Quality Control*	100%
		5.2	Presentase Penyeselesaian Tindak Lanjut Hasil Reviu Itama atas Sistem Pengendalian Mutu (SPM) BPK	70%
		5.3	Tingkat Evaluasi atas LHP	100%
IP 4	Meningkatkan kualitas kelembagaan	6.1	Presentase Penyelesaian Tindak lanjut Hasil *Peer Review*	60%
		6.2	Tingkat Pemenuhan Penyusunan Peraturan Perundangan Terkait Tugas dan Wewenang BPK	50%
		6.3	Tingkat Harmonisasi Peraturan Perundangan Terkait Tugas dan Wewenang BPK	10%
LG 1	Meningkatkan kompetensi pegawai melalui pembentukan talent pool	7.1	Presentase Pemenuhan *Talent Pool*	0%
		7.2	Indeks Kepuasan Pegawai (Skala 1 - 5)	3,3
LG 2	Mengoptimalkan pemanfaatan TI dan sarpras dalam tata kelola organisasi	8.1	Presentase Penyelesaian Integrasi Sistem Informasi	80%
		8.2	Presentase Pemanfaatan TI	80%
		8.3	Tingkat Kepuasan Pegawai atas Kemanfaatan TI dan Sarpras	3,5
LG3	Menciptakan budaya berintegritas, independen, dan profesional	9.1	Tingkat Pemahanan Pegawai Terhadap Visi, Misis, dan Nilai Dasar BPK	3,3
		9.2	Tingkat Implementasi Nilai Dasar BPK	3,0
		9.3	Pelanggaran Kode Etik dan Disiplin Pegawai	0%
LG 4	Memperluas implementasi praktik-praktik terbaik (best practice sharing)	10.1	Penyusunan *Best Practice*	0%
		10.2	Penyebaran *Best Practice*	0%
K1	Mengoptimalkan pemanfaatan anggaran	11.1	Tingkat Kinerja Anggaran	80%

Matrik hubungan antara tujuan strategis, sasaran strategis, dan indikator kinerja utama yang digunakan, dapat dilihat pada tabel berikut ini:

No.		Sasaran Strategis / Indikator Kinerja	Target IKPK 2019
(1)		(2)	(3)
	Sasaran Strategis 1	**Meningkatnya Pemanfaatan Hasil Pemeriksaan**	
1	IKU 1.1	Persentase Penyelesaian Tindak Lanjut atas Rekomendasi Hasil Pemeriksaan	75%
2	IKU 1.2	Persentase Penyampaian LHP yang Mengandung Tindak Pidana ke APH	100%
3	IKU 1.3	Tingkat Pemenuhan Permintaan Penghitungan Kerugian Negara dan Pemberian Keterangan Ahli	100%
4	IKU 1.4	Jumlah Bahan Pendapat dan Pertimbangan yang Dimanfaatkan Oleh Parlemen	1
	Strategi 1.1	**Meningkatkan Kualitas Perencanaan Pemeriksaan**	
5	IK 1.1.1	Tingkat Implementasi Strategi Pemeriksaan	95%
6	IK 1.1.2	Rasio Jumlah LHP Kinerja terhadap seluruh LHP	26%
7	IK 1.1.3	Tingkat Evaluasi LHP	100%
	Strategi 1.2	**Meningkatkan Kualitas Pemantauan TLRHP dan Kerugian Negara**	
8	IK 1.2.1	Tingkat Kemutakhiran Data Tindak Lanjut Hasil Pemeriksaan	100%
9	IK 1.2.2	Jumlah Laporan Pemantauan Penyelesaian Kerugian Negara	14
10	IK 1.2.3	Ketepatan Waktu Penyampaian Laporan Pemantauan Penyelesaian Kerugian Negara ke Otoma Parlemen	100%
	Strategi 2.1	**Meningkatkan Kualitas Hasil Pemeriksaan**	
11	IK 2.1.1	Pemenuhan *Quality Control* dan *Quality Assurance* Pemeriksaan	100%
12	IK 2.1.2	Indeks Kepuasan Auditee atas Kinerja Pemeriksa BPK	3.9
13	IK 2.1.3	Ketepatan Waktu Penyampaian LHP	100%
14	IK 2.1.4	Persentase Ouputan atas LHP yang Ditemukan BPK	100%
	Strategi 3.1	**Menciptakan Budaya Berintegritas, Independen dan Profesional di Lingkungan BPK Perwakilan**	
15	IK 3.1.1	Indeks Pemahaman Pegawai Terhadap Visi Misi Dan Nilai Dasar BPK	3.00
16	IK 3.1.2	Indeks Implementasi Nilai Dasar BPK	3.00
17	IK 3.1.3	Tingkat Kepatuhan Pegawai terhadap Kode Etik dan Peraturan Disiplin	100%
	Strategi 3.2	**Meningkatkan Kualitas Organisasi di Lingkungan BPK Perwakilan**	
18	IK 3.2.1	Hasil Evaluasi Itama atas Akuntabilitas Kinerja	AA
19	IK 3.2.2	Tingkat Pemanfaatan Teknologi dan Informasi	95%
20	IK 3.2.3	Jumlah *Best Practice* yang Disusun	1
21	IK 3.2.4	Tingkat Penerapan *Best Practice*	100%
22	IK 3.2.5	Ketepatan Waktu Penyampaian Laporan Output dan Kinerja	100%
23	IK 3.2.6	Tingkat Pemenuhan Sarana dan Prasarana	92%
24	IK 3.2.7	Jumlah *Media Relation* yang Diselenggarakan	2
	Strategi 3.3	**Meningkatkan Kompetensi Pegawai di Lingkungan BPK Perwakilan**	
25	IK 3.3.1	Persentase Pemeriksa yang Memenuhi Standar Jam Pelatihan Pemeriksa	100%
26	IK 3.3.2	Persentase Pegawai yang Memenuhi Jam Pelatihan Teknis/Manajerial (Non Pemeriksa)	100%
	Strategi 3.4	**Meningkatkan Kinerja Anggaran di Lingkungan Perwakilan Provinsi Gorontalo**	
27	IK 3.4.1	Tingkat Kinerja Implementasi Anggaran	90%

7. Lingkungan Strategis BPK

Lingkungan strategis BPK meliputi nasional dan lingkungan strategis internasional. Lingkungan strategis nasional meliputi antara lain tantangan bangsa Indonesia dan agenda pembangunan serta harapan pemangku kepentingan. Lingkungan strategis internasional yaitu aktif di dalam kegiatan organisasi lembaga pemeriksa sedunia atau International Organization of Supreme Audit Institutions (INTOSAI), pada tingkat Asia atau The Asian Organisation of Supreme Audit Institutions (ASOSAI) dan pada tingkat ASEAN atau ASEAN Supreme Audit Institutions (ASEANSAI).

A.2.3 PROGRAM DAN KEGIATAN BPK

Program dan Kegiatan BPK

Di dalam perencanaan nasional, Sistem Perencanaan Pembangunan Nasional (SPPN) telah ditetapkan dalam Undang-Undang (UU) Nomor 25 Tahun 2004. Sesuai dengan SPPN tersebut, rencana pembangunan nasional meliputi rencana jangka panjang dua puluh tahun, rencana jangka menengah lima tahunan dan perencanaan tahunan.

Rencana Pembangunan Jangka Panjang (RPJP) nasional tahun 2005-2025 telah ditetapkan dalam UU Nomor 17 Tahun 2007. RPJP Nasional tersebut menjadi pedoman dalam penyusunan Rencana Pembangunan Jangka Menengah Nasional (RPJMN) lima tahunan dan acuan RPJP Daerah.

RPJMN tersebut memuat antara lain strategi pembangunan nasional, kebijakan umum, program Kementerian/Lembaga (KL) dan lintas KL, kewilayahan dan lintas kewilayahan, serta kerangka ekonomi makro. RPJMN tersebut dijabarkan dalam rencana pembangunan tahunan berupa Rencana Kerja Pemerintah (RKP).

Selanjutnya, RKP disusun berdasarkan RPJM. Dokumen perencanaan RPJM dan RKP tersebut menjadi dasar penyusunan Renstra KL. Renstra KL tersebut memuat visi, misi, tujuan, strategi, kebijakan, serta program dan kegiatan pembangunan KL dan bersifat indikatif. Renstra KL tersebut menjadi pedoman penyusunan Rencana Kerja (Renja) tahunan KL yang berisi kebijakan, program, dan kegiatan pembangunan.

Sebagai lembaga negara, BPK melakukan perencanaan dengan mempertimbangkan SPPN. Untuk itu, dokumen anggaran, khususnya RPJP dan RPJM Nasional, menjadi pertimbangan penyusunan Renstra BPK. Selanjutnya, Renstra BPK tersebut menjadi acuan penyusunan Renja BPK dan Rencana Kerja dan Anggaran (RKA) BPK sebagai dokumen anggaran tahunan BPK.

Pada Tahun Anggaran 2018, BPK melakukan restrukturisasi program dan unit organisasi berupa perubahan klasifikasi Unit Organisasi Eselon I pada Bagian Anggaran 04 (BA 04) dari dua Unit Organisasi Sekretariat Jenderal (BA 004.01) dan BPK Pusat (BA 004.02) menjadi satu Unit Organisasi Badan Pemeriksa Keuangan (BA 004.01). Perubahan program/kegiatan BPK pada tahun 2018 dirincikan sebagai berikut:

Progam/Kegiatan Lama	Progam/Kegiatan Baru	Pengampu Eselon I	Pengampu Eselon II
004 : BADAN PEMERIKSA KEUANGAN	004 : BADAN PEMERIKSA KEUANGAN		
01 : Program Dukungan Manajemen dan Pelaksanaan Tugas Teknis Lainnya BPK	01 : Program Dukungan Manajemen dan Pelaksanaan Tugas Teknis Lainnya BPK		
1032 : Pelayanan Kesekretariatan, Kehumasan dan Kerja Sama Luar Negeri	1032 : Pelayanan Kesekretariatan, Kehumasan dan Kerja Sama Luar Negeri	Sekretariat Jenderal	Biro Hubungan Masyakarat dan Kerja Sama Internasional (Biro Humas dan KSI) dan Biro Sekretariat Pimpinan
1033 : Manajemen SDM	1033 : Manajemen SDM	Sekretariat Jenderal	Biro Sumber Daya Manusia (SDM)
1034 : Pengelolaan dan Pertanggungjawaban Keuangan Negara	1034 : Pengelolaan dan Pertanggungjawaban Keuangan Negara	Sekretariat Jenderal	Biro Keuangan
5644 : Pendidikan dan Pelatihan Pemeriksaan Keuangan Negara	5644 : Pendidikan dan Pelatihan Pemeriksaan Keuangan Negara	Sekretariat Jenderal	Pusdiklat
02 : Program Peningkatan Sarana dan Prasarana Aparatur BPK	1152 : Pengelolaan Sarana dan Prasarana serta Pelayanan Umum	Sekretariat Jenderal	Biro Umum dan Biro Teknologi Informasi
1035 : Pengelolaan Sarana dan Prasarana serta Pelayanan Umum			
03 : Program Pengawasan dan Peningkatan Akuntabilitas Aparatur BPK	08 : Program Pemeriksaan Keuangan Negara		
1036 : Pengawasan Oleh Inspektorat	1153 : Pengawasan Oleh Inspektorat	Inspektorat Utama	Inspektorat PIMK, PKMP dan PI
06 : Program Kepaniteraan Kerugian Negara/Daerah, Pengembangan dan Pelayanan Hukum Di Bidang Pemeriksaan Keuangan Negara	1154 : Pelayanan Konsultasi Hukum dan Kepaniteraan Kerugian Negara/Daerah	Ditama Binbangkum	Direktorat KHK
1037 : Pelayanan Konsultasi Hukum dan Kepaniteraan Kerugian Negara/Daerah	1155 : Pelayanan Legislasi, Pengembangan, dan Bantuan Hukum	Ditama Binbangkum	Direktorat LPBH
1038 : Pelayanan Legislasi, Pengembangan, dan Bantuan Hukum	1156 : Perencanaan Strategis dan Manajemen Kinerja	Ditama Revbang	Direktorat PSMK
07 : Program Peningkatan Mutu Kelembagaan, Aparatur dan Pemeriksaan Keuangan Negara	1157 : Pengevaluasian dan Pelaporan Hasil Pemeriksaan	Ditama Revbang	Direktorat EPP
1039 : Perencanaan Strategis dan Manajemen Kinerja	1158 : Penelitian dan Pengembangan Pemeriksaan Keuangan Negara	Ditama Revbang	Direktorat Litbang
1040 : Pengevaluasian dan Pelaporan Hasil Pemeriksaan	1043 : Pemeriksaan Keuangan Negara dan Pemantauan Penyelesaian Kerugian Negara	AKN I-VII, Auditorat Utama Investigasi, dan Staf Ahli	- Auditorat pada AKN I - VII dan AUI - BPK Perwakilan
1041 : Penelitian dan Pengembangan Pemeriksaan Keuangan Negara	1159: Manajemen SDM Pemeriksaan Keuangan Negara	Sekretariat Jenderal	Biro Sumber Daya Manusia (SDM)
08: Program Pemeriksaan Keuangan Negara			
1043 : Pemeriksaan Keuangan Negara dan Pemantauan Penyelesaian Kerugian Negara			

Dari restrukturisasi program diatas terdapat perubahan Unit Organisasi dan Satker BPK Tahun Anggran 2018. Perubahan Unit Organisasi dan Satker BPK Tahun Anggaran 2018 sebagai berikut:

Bagian Anggaran/Unit Organisasi/Satker	2017		2018
Bagian Anggaran (BA)	Badan Pemeriksa Keuangan (04)		Badan Pemeriksa Keuangan (04)
Unit Organisasi	Sekretariat Jenderal (01)	BPK Pusat (02)	Badan Pemeriksa Keuangan (01)
Satker/DIPA:			
a. Kantor Pusat	1 Satker/DIPA Setjen	1 Satker/DIPA BPK Pusat	1 Satker/DIPA Setjen 1 Satker/DIPA BPK Pusat
b. Pusdiklat	1 Satker/DIPA Pusdiklat	-	1 Satker/DIPA Pusdiklat
c. Balai Diklat	3 Satker/DIPA Balai Diklat	-	3 Satker/DIPA Balai Diklat
d. Museum	-	-	1 Satker/DIPA Museum
e. Perwakilan	34 Satker/DIPA Perwakilan	34 Satker/DIPA Perwakilan	34 Satker/DIPA Perwakilan
Total	39 Satker/DIPA	35 Satker/DIPA	41 Satker/DIPA

A.3. PENDEKATAN PENYUSUNAN LAPORAN KEUANGAN

Pendekatan Penyusunan Laporan Keuangan

Laporan Keuangan BPK Perwakilan Provinsi Gorontalo untuk periode yang berakhir 31 Desember 2019 ini merupakan laporan yang mencakup seluruh aspek keuangan yang dikelola oleh entitas akuntansi Satuan Kerja BPK Perwakilan Provinsi Gorontalo. Laporan Keuangan ini dihasilkan melalui Sistem Akuntansi Instansi yaitu serangkaian prosedur manual maupun yang terkomputerisasi mulai dari pengumpulan data, pencatatan dan pengikhtisaran sampai dengan pelaporan posisi keuangan dan operasi keuangan pada Kementerian Negara/Lembaga.

SAI terdiri dari Sistem Akuntansi Instansi Berbasis Akrual (SAIBA) dan Sistem Informasi Manajemen dan Akuntansi Barang Milik Negara (SIMAK-BMN). SAI dirancang untuk menghasilkan Laporan Keuangan Satuan Kerja yang terdiri dari Laporan Realisasi Anggaran, Neraca, Laporan Operasional, dan Laporan Perubahan Ekuitas. Sedangkan SIMAK-BMN adalah sistem yang menghasilkan informasi aset tetap, persediaan, dan aset lainnya untuk penyusunan neraca dan laporan barang milik negara serta laporan manajerial lainnya.

A. 4. BASIS AKUNTANSI

Basis Akuntansi

Satuan Kerja BPK Perwakilan Provinsi Gorontalo menerapkan basis akrual dalam penyusunan dan penyajian Neraca, Laporan Operasional, dan Laporan Perubahan Ekuitas serta basis kas untuk penyusunan dan penyajian Laporan Realisasi Anggaran. Basis akrual adalah basis akuntansi yang mengakui pengaruh transaksi dan peristiwa lainnya pada saat transaksi dan peristiwa itu terjadi, tanpa memperhatikan saat kas atau setara kas diterima atau dibayarkan. Sedangkan basis kas adalah basis akuntansi yang yang mengakui pengaruhi transaksi atau peristiwa lainnya pada saat kas atau setara kas diterima atau dibayar. Hal ini sesuai dengan Standar Akuntansi Pemerintahan (SAP) yang telah ditetapkan dengan Peraturan Pemerintah Nomor 71 Tahun 2010 tentang Standar Akuntansi Pemerintahan.

A. 5. DASAR PENGUKURAN

Dasar Pengukuran

Pengukuran adalah proses penetapan nilai uang untuk mengakui dan memasukkan setiap pos dalam laporan keuangan. Dasar pengukuran yang diterapkan Satuan Kerja BPK Perwakilan Provinsi Gorontalo dalam penyusunan dan penyajian Laporan Keuangan adalah dengan menggunakan nilai perolehan historis.

Aset dicatat sebesar pengeluaran/penggunaan sumber daya ekonomi atau sebesar nilai wajar dari imbalan yang diberikan untuk memperoleh aset tersebut. Kewajiban dicatat sebesar nilai wajar sumber daya ekonomi yang digunakan pemerintah untuk memenuhi kewajiban yang bersangkutan.

Pengukuran pos-pos laporan keuangan menggunakan mata uang rupiah. Transaksi yang menggunakan mata uang asing dikonversi terlebih dahulu dan dinyatakan dalam mata uang rupiah.

A.6. KEBIJAKAN AKUNTANSI

Kebijakan Akuntansi

Penyusunan dan penyajian Laporan Keuangan Tahun 2019 telah mengacu pada Standar Akuntansi Pemerintahan (SAP). Kebijakan akuntansi merupakan prinsip-prinsip, dasar-dasar, konvensi konvensi, aturan-aturan, dan praktik-praktik spesifik yang dipilih oleh suatu entitas pelaporan dalam penyusunan dan penyajian laporan keuangan. Kebijakan akuntansi yang diterapkan dalam laporan keuangan ini adalah merupakan kebijakan yang ditetapkan oleh BPK yang merupakan entitas pelaporan dari Satuan Kerja BPK Perwakilan Provinsi Gorontalo. Disamping itu, dalam penyusunannya telah diterapkan kaidah-kaidah pengelolaan keuangan yang sehat di lingkungan pemerintahan.

Kebijakan-kebijakan akuntansi yang penting yang digunakan dalam penyusunan Laporan Keuangan Satuan Kerja BPK Perwakilan Provinsi Gorontalo adalah sebagai berikut:

Pendapatan- LRA

1. Pendapatan- LRA

Pendapatan-LRA adalah semua penerimaan Rekening Kas Umum Negara yang menambah Saldo Anggaran Lebih dalam periode tahun anggaran yang bersangkutan yang menjadi hak pemerintah dan tidak perlu dibayar kembali oleh pemerintah. Pendapatan-LRA diakui pada saat kas diterima pada Kas Umum Negara (KUN). Akuntansi pendapatan-LRA dilaksanakan berdasarkan azas bruto, yaitu dengan membukukan penerimaan bruto, dan tidak mencatat jumlah nettonya (setelah dikompensasikan dengan pengeluaran). Pendapatan-LRA disajikan menurut klasifikasi sumber pendapatan.

Pendapatan-LO

2. Pedapatan-LO

Pendapatan-LO adalah hak pemerintah pusat yang diakui sebagai penambah ekuitas dalam periode tahun anggaran yang bersangkutan dan tidak perlu dibayar kembali. Pendapatan-LO diakui pada saat timbulnya hak atas pendapatan dan /atau Pendapatan direalisasi, yaitu adanya aliran masuk sumber daya ekonomi. Secara khusus pengakuan pendapatan-LO pada BPK adalah sebagai berikut:

- Pendapatan Jasa Pelatihan diakui setelah pelatihan selesai dilaksanakan;
- Pendapatan Sewa Gedung diakui secara proporsional antara nilai dan periode waktu sewa;
- Pendapatan Denda diakui pada saat dikeluarkannya surat keputusan denda atau dokumen lain yang dipersamakan;

- Pendapatan dari Pemindah Tanganan BMN diakui pada saat dikeluarkannya surat keputusan penghapusan atau dokumen lain yang dipersamakan;
- Pendapatan Pelunasan ganti Rugi atas Kerugian yang Diderita oleh Negara (Masuk TP/TGR) Bendahara diakui saat dikeluarkannya surat keputusan TP/TGR atau dokumen lain yang dipersamakan.

Akuntansi pendapatan-LO dilaksanakan berdasarkan azas bruto, yaitu dengan membukukan penerimaan bruto, dan tidak mencatat jumlah nettonya (setelah dikompensasikan dengan pengeluaran). Pendapatan disajikan menurut klasifikasi sumber pendapatan.

Belanja

3. Belanja

Belanja adalah semua pengeluaran dari Rekening Kas Umum Negara yang mengurangi Saldo Anggaran Lebih dalam peride tahun anggaran yang bersangkutan yang tidak akan diperoleh pembayarannya kembali oleh pemerintah. Belanja diakui pada saat terjadi pengeluaran kas dari KUN. Khusus pengeluaran melalui bendahara pengeluaran, pengakuan belanja terjadi pada saat pertanggungjawaban atas pengeluaran tersebut disahkan oleh Kantor Pelayanan Perbendaharaan Negara (KPPN). Belanja disajikan menurut klasifikasi ekonomi/jenis belanja dan selanjutnya klasifikasi berdasarkan organisasi dan fungsi akan diungkapkan dalam Catatan atas Laporan Keuangan.

Beban

4. Beban

Beban adalah penurunan manfaat ekonomi atau potensi jasa dalam periode pelaporan yang menurunkan ekuitas, yang dapat berupa pengeluaran atau konsumsi aset atau timbulnya kewajiban. Beban diakui pada saat timbulnya kewajiban; terjadinya konsumsi aset; terjadinya penurunan manfaat ekonomi atau potensi jasa. Beban disajikan menurut klasifikasi ekonomi/jenis belanja dan selanjutnya klasifikasi berdasarkan organisasi dan fungsi diungkapkan dalam Catatan atas Laporan Keuangan.

Aset

5. Aset

Aset adalah sumber daya ekonomi yang dikuasai dan/atau dimiliki oleh pemerintah sebagai akibat dari peristiwa masa lalu dan dari mana manfaat ekonomi dan/atau sosial di masa depan diharapkan dapat diperoleh, baik oleh pemerintah maupun oleh masyarakat, serta dapat diukur dalam satuan uang, termasuk sumber daya non-keuangan yang diperlukan untuk penyediaan jasa bagi masyarakat umum dan sumber-sumber daya yang dipelihara karena alasan sejarah dan budaya. Dalam pengertian aset ini tidak termasuk sumber daya alam seperti hutan, kekayaan di dasar laut, dan kandungan pertambangan. Aset diakui pada saat diterima atau pada saat hak kepemilikan berpindah.

Aset diklasifikasikan menjadi Aset Lancar, Aset Tetap, Piutang Jangka Panjang, dan Aset Lainnya.

Aset Lancar

a. Aset Lancar

Aset Lancar mencakup kas dan setara kas yang diharapkan segera untuk direalisasikan, dipakai, atau dimiliki untuk dijual dalam waktu 12 (dua belas) bulan sejak tanggal pelaporan. Aset lancar ini, meliputi:

- Kas disajikan di neraca dengan menggunakan nilai nominal. Kas dalam bentuk valuta asing disajikan di neraca dengan menggunakan kurs tengah BI pada tanggal neraca. Kas terdiri atas:
  - Kas di Bendahara Pengeluaran merupakan kas yang dikuasai, dikelola, dan di bawah tanggung jawab Bendahara Pengeluaran yang berasal dari sisa Uang Muka dari KPPN yang belum dipertanggungjawabkan atau disetorkan kembali ke Kas Negara per tanggal neraca. Kas di Bendahara Pengeluaran mencakup seluruh saldo rekening bendahara pengeluaran, uang logam, uang kertas, dan lain-lain kas yang sumbernya berasal dari Uang Muka dari KPPN yang belum disetor kembali ke Kas Negara per tanggal neraca.
  - Kas Lainnya dan Setara Kas mencakup Kas Lainnya di Bendahara Pengeluaran, yaitu kas yang berada di bawah tanggung jawab bendahara pengeluaran yang bukan berasal dari Uang Muka dari KPPN, baik itu saldo rekening di bank maupun saldo uang tunai.

    Kas Lainnya dan Setara Kas berasal dari:

    - Pendapatan yang belum Disetor

      Pendapatan negara yang diterima oleh Bendahara Pengeluaran pada suatu periode anggaran namun pada akhir tahun anggaran belum disetorkan ke Kas Negara, yaitu berupa pajak, pengembalian belanja perjalanan dinas dan belanja pegawai (honor pegawai, TKPK serta gaji), jasa giro, penerimaan PNBP, dan lain-lain yang belum disetorkan.

      Khusus untuk Pengembalian Belanja tahun berjalan yang belum disetor, sesuai Surat Dirjen Perbendaharaan No. S-2875/PB.6/2016 tanggal 5 April 2016 menjelaskan bahwa Pengembalian Belanja yang belum disetor diakui sebagai pengurang Beban yang bersangkutan pada periode yang sama.
    - Utang Kepada Pihak Ketiga Lainnya

      Utang kepada pihak ketiga yang berada pada Bendahara Pengeluaran yaitu berupa Honor, gaji/TKPK, uang makan yang belum dibayarkan kepada pegawai, serta uang lainnya yang yang belum dibayarkan kepada pihak ketiga lainnya pada tanggal Neraca.

      Perlakuan Akuntansinya adalah di sisi Aset Lancar terdapat Kas Lainnya dan Setara Kas di Bendahara

Pengeluaran, sedangkan di sisi Kewajiban Jangka Pendek terdapat Utang kepada Pihak Ketiga Lainnya.

- Utang Jangka Pendek Lainnya
  Pajak yang dipotong oleh bendahara Pengeluaran namun belum disetor ke Kas Negara sampai dengan tanggal pelaporan. Perlakuan Akuntansinya adalah di sisi Aset Lancar terdapat Kas Lainnya dan Setara Kas di Bendahara Pengeluaran, sedangkan di sisi Kewajiban Jangka Pendek terdapat Utang Pajak Bendahara yang Belum Disetor.

- Belanja dibayar dimuka *(prepaid)*

  Belanja dibayar dimuka *(prepaid)* BPK berasal dari realisasi belanja tahun pelaporan, namun barang/jasa/fasilitasnya dari pihak ketiga belum seluruhnya diterima/dinikmati oleh satuan kerja.

  Belanja dibayar dimuka BPK berasal dari realisasi belanja barang untuk sewa gedung/bangunan dengan jangka sewa melebihi tahun pelaporan. Belanja dibayar di Muka untuk masa lebih dari satu tahun tidak perlu dipisahkan sebagai akun tersendiri baik yang berjangka waktu kurang dari 1 (satu) tahun mau pun lebih dari 1 (satu) tahun seluruhnya dicatat sebagai aset lancar.

  Adapun metode perhitungan Belanja Barang Dibayar Dimuka adalah nilai sewa dibagi dengan jumlah hari masa sewa seluruhnya (asumsi 1 tahun sama dengan 365 hari atau 366 hari jika tahun yang berkenaan kabisat) dikalikan dengan jumlah sisa hari masa sewa yang masih belum digunakan.

- Piutang dinyatakan dalam neraca menurut nilai yang timbul berdasarkan hak yang telah dikeluarkan surat keputusan penagihan atau yang dipersamakan, yang diharapkan diterima pengembaliannya dalam waktu 12 (dua belas) bulan setelah tanggal pelaporan.

  Piutang pada BPK berasal dari Piutang Bukan Pajak yang berasal dari penerimaan negara bukan pajak yang belum dilunasi sampai dengan tanggal neraca.

  Akun Piutang Bukan Pajak perlu diidentifikasi apakah masuk dalam kategori Pendapatan Yang Masih Harus Diterima atau Piutang PNBP dengan kebijakan yaitu:

  - Pendapatan yang masih Harus Diterima adalah pendapatan PNBP yang berdasarkan perhitungan secara akuntansi sudah menjadi hak pemerintah tetapi belum ada hak tagihnya karena belum waktunya untuk dibayar/ditagih.
    Kebijakan akuntansi untuk Pendapatan Yang Masih Harus Diterima yaitu:
    - Dasar pengakuan adalah perhitungan akuntansi atau tidak melalui penetapan.
    - Dilakukan jurnal balik pada awal periode berikutnya.

- Tidak dilakukan perhitungan penyisihan atas Piutang Tak Tertagih.

BPK tidak mempunyai akun Pendapatan yang Masih Harus Diterima.

➢ Piutang Bukan Pajak adalah piutang yang berasal dari penerimaan negara bukan pajak yang belum dilunasi sampai dengan akhir periode laporan keuangan.

Piutang Bukan Pajak pada BPK terdiri atas:

- Piutang PNBP adalah pendapatan PNBP tahun berjalan yang seharusnya sudah dibayarkan oleh wajib bayar dan telah timbul hak tagihnya oleh pemerintah (telah jatuh tempo), namun belum diterima pembayarannya.

  Kebijakan akuntansi untuk Piutang PNBP yaitu:

  1) Dasar pengakuan adalah Surat Tagihan/Surat Penetapan/Yang Dipersamakan.
  2) Tidak dilakukan jurnal balik pada awal periode berikutnya.
  3) Dilakukan perhitungan penyisihan atas Piutang Tak Tertagih.

  Piutang PNBP pada BPK berasal dari Piutang Pendapatan Sewa Rumah Dinas/Rumah Negeri, Pendapatan Sewa Gedung, Bangunan, dan Gudang yang belum dibayar oleh wajib bayar sampai pada tanggal neraca, Kelebihan pembayaran belanja modal karena keterlambatan penyelesaian pekerjaan (yang dibayar melalui jaminan/Bank Garansi).

- Piutang Lainnya berasal dari piutang yang berasal dari selain Piutang Bukan Pajak dan Bagian Lancar Tagihan Tuntutan Ganti Rugi. Piutang Lainnya berasal dari:

  1) Kelebihan belanja perjalanan dinas yang telah dipertanggungjawabkan rampung jumlahnya, namun pada tanggal neraca masih belum diselesaikan oleh pelaksana perjalanan dinas; serta
  2) Kelebihan pembayaran gaji/TKPK kepada pegawai.

  Kebijakan akuntansi untuk Piutang Lainnya adalah:

  1) Tidak dilakukan jurnal balik pada awal periode berikutnya melainkan saat penyetoran ke Kas Negara.
  2) Dilakukan perhitungan penyisihan atas Piutang Tak Tertagih.

  Sesuai Surat Dirjen Perbendaharaan No. S-2875/PB.6/2016 tanggal 5 April 2016 menjelaskan bahwa Pengembalian Belanja yang belum disetor diakui sebagai pengurang Beban yang bersangkutan pada periode yang sama.

- Piutang disajikan dalam Neraca pada nilai yang dapat direalisasikan (*net realizable value*). Hal ini diwujudkan dengan membentuk penyisihan piutang tak tertagih. Penyisihan tersebut didasarkan atas kualitas piutang yang ditentukan berdasarkan jatuh tempo dan upaya penagihan yang dilakukan pemerintah. Perhitungan penyisihannya adalah sebagai berikut:

Tabel 5

Penggolongan Kualitas Piutang

Kualitas Piutang	Uraian	Penyisihan
Lancar	Belum dilakukan pelunasan s.d. tanggal jatuh tempo	0.5%
Kurang Lancar	Satu bulan terhitung sejak tanggal Surat Tagihan Pertama tidak dilakukan pelunasan	10%
Diragukan	Satu bulan terhitung sejak tanggal Surat Tagihan Kedua tidak dilakukan pelunasan	50%
Macet	1. Satu bulan terhitung sejak tanggal Surat Tagihan Ketiga tidak dilakukan pelunasan	100%
	2. Piutang telah diserahkan kepada Panitia Urusan Piutang Negara/DJKN	

- Tagihan Penjualan Angsuran (TPA) dan Tuntutan Ganti Rugi (TGR) yang akan jatuh tempo 12 (dua belas) bulan setelah tanggal neraca disajikan sebagai Bagian Lancar TPA/TGR.
- Persediaan adalah aset lancar dalam bentuk barang atau perlengkapan dalam kondisi baik yang dimaksudkan untuk mendukung kegiatan operasional pemerintah, dan barang-barang yang dimaksudkan untuk diserahkan dalam rangka pelayanan kepada masyarakat. Nilai Persediaan dicatat berdasarkan hasil perhitungan fisik pada tanggal neraca dikalikan dengan:
  - harga pembelian terakhir, apabila diperoleh dengan pembelian;
  - harga standar apabila diperoleh dengan memproduksi sendiri;
  - harga wajar atau estimasi nilai penjualannya apabila diperoleh dengan cara lainnya.

  Sesuai dengan kebijakan akuntansi, beban persediaan hanya diperhitungkan untuk persediaan yang sifatnya umum, tidak termasuk persediaan yang berasal dari belanja barang untuk diserahkan kepada masyarakat, dan belanja bantuan sosial. Untuk persediaan yang bersifat umum, beban persediaan tahun berjalan termasuk didalamnya persediaan yang masih ada di gudang dengan kondisi rusak atau usang. Walaupun secara fisik persediaan masih ada tidak diperhitungkan sebagai saldo persediaan. Apabila saldo persediaan akhir yang sebelum opname fisik nilainya lebih besar dari hasil opname fisik maka dicatat sebagai pengurang Persediaan.

Aset Tetap

b. Aset Tetap

Aset tetap mencakup seluruh aset berwujud yang dimanfaatkan oleh pemerintah maupun untuk kepentingan publik yang mempunyai masa manfaat lebih dari satu tahun. Aset tetap meliputi tanah; peralatan dan mesin; gedung dan bangunan; jalan, irigasi, dan jaringan; aset tetap lainnya; serta Konstruksi dalam Pengerjaan. Nilai Aset tetap disajikan berdasarkan harga perolehan atau harga wajar. Sesuai dengan Peraturan Menteri Keuangan 181/PMK.06/2016 tentang Penatausahaan BMN pengakuan perolehan aset tetap sejak 2018 didasarkan pada nilai satuan minimum kapitalisasi sebagai berikut:

- Pengeluaran untuk per satuan peralatan dan mesin dan peralatan olah raga yang nilainya sama dengan atau lebih dari Rp1.000.000 (satu juta rupiah);
- Pengeluaran untuk gedung dan bangunan yang nilainya sama dengan atau lebih dari Rp25.000.000 (dua puluh lima juta rupiah);
- Pengeluaran yang tidak tercakup dalam batasan nilai minimum kapitalisasi tersebut di atas, diperlakukan sebagai biaya kecuali pengeluaran untuk tanah, jalan/irigasi/jaringan, dan aset tetap lainnya berupa koleksi perpustakaan dan barang bercorak kesenian.

Akibat dari penerapan perubahan kebijakan kapitalisasi aset tersebut, sebagaimana dinyatakan dalam Peraturan Menteri Keuangan Nomor 181/PMK.06/2016 tentang Penatausahaan BMN, data BMN menjadi terbagi dua, yaitu:

- Daftar BMN Intrakomptabel, mencakup BMN berupa aset tetap yang memenuhi kriteria kapitalisasi dan seluruh BMN yang diperoleh sebelum berlakunya kebijakan kapitalisasi, dan BMN yang diperoleh melalui transaksi Transfer Masuk/ Penerimaan dari pertukaran/Pengalihan Masuk serta BMN yang dipindahbukukan dari Daftar BMN Ekstrakomptabel pada saat nilai akumulasi biaya perolehan dan nilai pengembangannya telah mencapai batas minimum kapitalisasi.
- Daftar BMN Ekstrakomptabel, mencakup BMN berupa aset tetap yang tidak memenuhi kriteria kapitalisasi.

Peralatan dan mesin yang diperoleh sebelum 1 Januari 2002, yang diperoleh sejak 1 Januari 2002 s.d. 31 Desember 2017 dengan nilai satuan minimum lebih dari atau sama dengan Rp300.000,00, dan yang diperoleh sejak 1 Januari 2018 dengan nilai satuan minimum lebih dari atau sama dengan Rp1.000.000,00 serta yang diperoleh dari pengalihan dikapitalisasi sebagai aset tetap. Peralatan dan Mesin dengan kategori ini dibukukan dan dilaporkan di dalam Daftar BMN dan Laporan BMN Intrakomptabel. Peralatan dan Mesin yang diperoleh sejak 1 Januari 2002 s.d. 31 Desember 2017 tetapi nilai satuannya kurang dari Rp300.000,00 dan yang diperoleh

sejak 1 Januari 2018 tetapi nilai satuannya kurang dari Rp1.000.000,00 tidak dikapitalisasi sebagai aset tetap. Peralatan dan mesin dengan kategori ini dibukukan di dalam Daftar BMN dan Laporan BMN Ekstrakomptabel.

Gedung dan Bangunan yang diperoleh sebelum 1 Januari 2002, yang diperoleh sejak 1 Januari 2002 s.d. 31 Desember 2017 dengan nilai satuan minimum lebih dari atau sama dengan Rp10.000.000,00, dan yang diperoleh sejak 1 Januari 2018 dengan nilai satuan minimum lebih dari atau sama dengan Rp25.000.000,00 serta yang diperoleh dari pengalihan dikapitalisasi sebagai aset tetap. Gedung dan Bangunan dengan kategori ini dibukukan dan dilaporkan di dalam Daftar BMN dan Laporan BMN Intrakomptabel. Gedung dan Bangunan yang diperoleh sejak 1 Januari 2002 s.d. 31 Desember 2017 tetapi nilai satuannya kurang dari Rp10.000.000,00 dan yang diperoleh sejak 1 Januari 2018 tetapi nilai satuannya kurang dari Rp25.000.000,00 tidak dikapitalisasi sebagai aset tetap. Gedung dan Bangunan dengan kategori ini dibukukan di dalam Daftar BMN dan Laporan BMN Ekstrakomptabel.

Aset Tetap Lainnya mencakup aset tetap yang tidak dapat dikelompokkan ke dalam kelompok Tanah; Peralatan dan Mesin; Gedung dan Bangunan; Jalan, Irigasi dan Jaringan, yang diperoleh dan dimanfaatkan untuk kegiatan operasional pemerintah dan dalam kondisi siap pakai. Aset yang termasuk dalam kategori Aset Tetap Lainnya adalah koleksi perpustakaan/buku dan non buku, barang bercorak kesenian/kebudayaan, hewan, ikan dan tanaman.

Termasuk dalam kategori Aset Tetap Lainnya adalah Aset Tetap Renovasi. Renovasi dapat dilakukan terhadap semua barang milik dalam kelompok aset tetap. Dalam hal Aset Tetap yang direnovasi tersebut memenuhi kriteria kapitalisasi dan bukan milik suatu satker, maka renovasi tersebut dicatat sebagai Aset Tetap Renovasi.

Akun Aset Tetap Renovasi di BPK terjadi karena 3 hal, yaitu:

- Renovasi aset tetap milik satuan kerja lain dalam satu K/L (BPK). Satuan kerja yang melaksanakan renovasi (satker Setjen) tidak mencatatnya sebagai penambah nilai perolehan aset tetap terkait karena kepemilikan aset tetap tersebut ada pada satuan kerja lain (BPK Perwakilan Provinsi/Badiklat PKN);
- Renovasi aset tetap milik satuan kerja K/L lain.
  Satuan kerja yang melaksanakan renovasi (satker BPK) tidak mencatatnya sebagai penambah nilai perolehan aset tetap terkait karena kepemilikan aset tetap tersebut ada pada satuan kerja K/L lain;
  Pada poin 1) dan 2) apabila renovasi tersebut telah selesai pengerjaanya sebelum tanggal pelaporan maka akan dibukukan sebagai Aset Tetap Lainnya-Aset Tetap Renovasi dan

disajikan di neraca sebagai kelompok Aset Tetap. Apabila sampai dengan tanggal pelaporan renovasi tersebut masih dalam proses pengerjaan, atau sudah selesai pengerjaannya namun belum diserahterimakan (dari kontraktor kepada satker BPK), maka akan dicatat sebagai Konstruksi Dalam Pengerjaan (KDP).

- Renovasi aset tetap milik Instansi pemerintah lainnya (Pemda) dan Renovasi aset tetap milik pihak lain selain pemerintah (Swasta, BUMN/BUMD, Yayasan, dan lain-lain).

  Satuan kerja yang melaksanakan renovasi (satker BPK) tidak mencatatnya sebagai penambah nilai perolehan aset tetap terkait karena kepemilikan aset tetap tersebut ada pada pihak lain.

  Apabila renovasi tersebut telah selesai pengerjaannya sebelum tanggal pelaporan maka akan dibukukan sebagai Aset Tetap Lainnya-Aset Tetap Renovasi dan disajikan di neraca sebagai kelompok Aset Tetap. Apabila sampai dengan tanggal pelaporan renovasi tersebut masih dalam proses pengerjaan, atau sudah selesai pengerjaannya namun belum diserahterimakan (dari kontraktor kepada satker BPK), maka akan dicatat sebagai Konstruksi Dalam Pengerjaan (KDP).

  Aset tetap (termasuk Aset Tetap Renovasi) yang dihentikan dari penggunaan aktif pemerintah tidak memenuhi definisi aset tetap dan harus dipindahkan ke pos Aset Lainnya sesuai dengan nilai tercatatnya.

Pemerintah melakukan penilaian kembali (revaluasi) berdasarkan Peraturan Presiden Republik Indonesia Nomor 75 Tahun 2017 tentang Penilaian Kembali Barang Milik Negara/Daerah dan Peraturan Menteri Keuangan Nomor 118/PMK.06/2017 tentang Pedoman Pelaksanaan Penilaian Kembali Barang Milik Negara. Revaluasi dilakukan terhadap aset tetap berupa Tanah, Gedung dan Bangunan, serta Jalan, Jaringan, dan Irigasi berupa Jalan Jembatan dan Bangunan Air pada Kementerian Negara/Lembaga sesuai kodefikasi Barang Milik Negara yang diperoleh sampai dengan 31 Desember 2015. Termasuk dalam ruang lingkup objek revaluasi adalah aset tetap pada Kementerian/Lembaga yang sedang dilaksanakan Pemanfaatan. Pelaksanaan penilaian dalam rangka revaluasi dilakukan dengan pendekatan data pasar, pendekatan biaya, dan/atau pendekatan pendapatan oleh Penilai Pemerintah di lingkungan Direktorat Jenderal Kekayaan Negara, Kementerian Keuangan. Revaluasi dilakukan pada tahun 2017 dan 2018. Pada Badan Pemeriksa Keuangan RI revaluasi dilakukan pada tahun 2017. Berdasarkan pertimbangan efisiensi anggaran dan waktu penyelesaian, pelaksanaan penilaian dilakukan dengan survei lapangan untuk objek penilaian berupa Tanah dan tanpa survei lapangan untuk objek penilaian selain Tanah.

Nilai aset tetap hasil penilaian kembali menjadi nilai perolehan baru dan nilai akumulasi penyusutannya adalah nol. Dalam hal nilai aset tetap hasil revaluasi lebih tinggi dari nilai buku sebelumnya maka selisih tersebut diakui sebagai penambah ekuitas pada Laporan Keuangan. Namun, apabila nilai aset tetap hasil revaluasi lebih rendah dari nilai buku sebelumnya maka selisih tersebut diakui sebagai pengurang ekuitas pada Laporan Keuangan.

Aset Tetap yang tidak digunakan dalam kegiatan operasional pemerintah yang disebabkan antara lain karena aus, ketinggalan jaman, tidak sesuai dengan kebutuhan organisasi yang makin berkembang, rusak berat, tidak sesuai dengan rencana umum tata ruang (RUTR), atau masa kegunaannya telah berakhir direklasifikasi ke Aset Lain-Lain pada pos Aset Lainnya.

Aset tetap yang secara permanen dihentikan penggunaannya, dikeluarkan dari neraca pada saat ada usulan penghapusan dari entitas sesuai dengan ketentuan perundang-undangan di bidang pengelolaan BMN.

Penyajian hasil revaluasi BMN dalam Laporan Neraca (laporan posisi BMN di Neraca) disajikan dengan nilai wajar hasil revaluasi tanpa akumulasi penyusutan. Secara umum akan terdapat tiga jurnal atas transaksi Penilaian Kembali BMN (kecuali atas Tanah) yaitu:

- Jurnal untuk menghapus akumulasi penyusutan (kode 205).
- Jurnal koreksi semu untuk menurunkan nilai perolehan menjadi nilai buku (kode 223).
- Jurnal untuk menyesuaikan nilai buku menjadi nilai hasil revaluasi (kode 205).

Penyusutan Aset Tetap

c. Penyusutan Aset Tetap

Penyusutan aset tetap adalah penyesuaian nilai sehubungan dengan penurunan kapasitas dan manfaat dari suatu aset tetap. Kebijakan penyusutan aset tetap didasarkan pada Peraturan Menteri Keuangan Nomor 65/PMK.06/2017 tentang Penyusutan Barang Milik Negara Berupa Aset Tetap Pada Entitas Pemerintah Pusat.

Penyusutan Aset Tetap dilakukan untuk:

a. menyajikan nilai Aset Tetap secara wajar sesuai dengan manfaat ekonomi aset dalam Laporan Keuangan Pemerintah Pusat;
b. mengetahui potensi BMN dengan memperkitakan sisa Masa manfaat suatu BMN yang masih diharapkan dapat diperoleh dalam beberapa tahun ke depan;
c. memberikan bentuk pendekatan yang lebih sistematis dan logis dalam menganggarkan belanja pemeliharaan atau belanja modal untuk mengganti atau menambah Aset Tetap yang sudah dimiliki.

Penyusutan aset tetap tidak dilakukan terhadap:

a. Tanah;
b. Konstruksi dalam Pengerjaan (KDP);
c. Aset Tetap yang dinyatakan hilang berdasarkan dokumen sumber sah atau dalam kondisi rusak berat dan/atau usang yang telah diusulkan kepada Pengelola Barang untuk dilakukan penghapusan;
d. Aset Tetap dalam kondisi rusak berat dan/ atau usang yang telah diusulkan kepada Pengelola Barang atau Pengguna Barang sesuai dengan kewenangannya untuk dilakukan pemindahtanganan, pemusnahan, atau penghapusan;
e. Aset Tetap Renovasi berupa Tanah; dan
f. Aset Tetap Renovasi yang tidak menambah Masa Manfaat.

Penghitungan dan pencatatan Penyusutan Aset Tetap dilakukan setiap akhir semester tanpa memperhitungkan adanya nilai residu. Penyusutan Aset Tetap dilakukan dengan menggunakan metode garis lurus yaitu dengan mengalokasikan nilai yang dapat disusutkan dari Aset Tetap secara merata setiap semester selama Masa Manfaat.

Masa Manfaat Aset Tetap ditentukan dengan berpedoman Keputusan Menteri Keuangan Nomor: 59/KMK.06/2013 tentang Tabel Masa Manfaat Dalam Rangka Penyusutan Barang Milik Negara berupa Aset Tetap pada Entitas Pemerintah Pusat. Secara umum tabel masa manfaat adalah sebagai berikut:

Tabel 6
Penggolongan Masa Manfaat Aset Tetap

Kelompok Aset Tetap	Masa Manfaat
Peralatan dan Mesin	2 s.d. 20 tahun
Gedung dan Bangunan	10 s.d. 50 tahun
Jalan, Jaringan, dan Irigasi	5 s.d. 40 tahun
Aset Tetap Lainnya (Alat Musik Moden)	4 tahun

d. Piutang Jangka Panjang

Piutang Jangka Panjang

Piutang Jangka Panjang adalah piutang yang akan jatuh tempo atau akan direalisasikan lebih dari 12 bulan sejak tanggal pelaporan. Termasuk dalam Piutang Jangka Panjang adalah Tagihan Tuntutan Perbendaharaan/Tuntutan Ganti Rugi (TP/TGR) yang jatuh tempo lebih dari satu tahun.

Tuntutan Perbendaharaan adalah tagihan yang ditetapkan oleh Badan Pemeriksa Keuangan kepada bendahara yang karena lalai atau perbuatan melawan hukum mengakibatkan kerugian Negara/daerah.

Tuntutan Ganti Rugi adalah suatu proses yang dilakukan terhadap pegawai negeri atau bukan pegawai negeri bukan bendahara dengan tujuan untuk menuntut penggantian atas suatu kerugian

yang diderita oleh negara sebagai akibat langsung ataupun tidak langsung dari suatu perbuatan yang melanggar hukum yang dilakukan oleh pegawai tersebut atau kelalaian dalam pelaksanaan tugasnya.

Piutang TP/TGR yang telah diserahkan penagihannya kepada Kementerian Keuangan dalam hal ini DJKN, karena macet dicatat sebagai Tagihan TP/TGR.

Aset Lainnya

e. Aset Lainnya

Aset Lainnya adalah aset pemerintah selain aset lancar, aset tetap, dan piutang jangka panjang. Aset Lainnya meliputi:

- Aset Tak Berwujud meliputi software, lisensi, serta Aset Tak Berwujud Lainnya. Aset Tak Berwujud (ATB) merupakan aset yang dapat diidentifikasi dan tidak mempunyai wujud fisik serta dimiliki untuk digunakan dalam menghasilkan barang atau jasa atau digunakan untuk tujuan lainnya termasuk hak atas kekayaan intelektual. Aset Tak Berwujud disajikan sebesar nilai tercatat netto yaitu sebesar harga perolehan setelah dikurangi amortisasi.

  Pada Aset Lainnya–Aset Tak Berwujud dilakukan amortisasi mulai Tahun 2016 sesuai dengan Peraturan Menteri Keuangan Nomor 251/PMK.06/2015 tentang Tatacara Amortisasi Barang Milik Negara Berupa Aset Tak Berwujud Pada Entitas Pemerintah Pusat.

  Amortisasi ATB dengan masa manfaat terbatas dilakukan dengan metode garis lurus dan nilai sisa nihil. Sedangkan atas ATB dengan masa manfaat tidak terbatas tidak dilakukan amortisasi.

  Masa manfaat Aset Tak Berwujud ditentukan dengan berpedoman pada Keputusan Menteri Keuangan No. 620/KMK.6/2015 tentang Masa Manfaat Dalam Rangka Amortisasi Barang Milik Negara berupa Aset Tak Berwujud pada Entitas Pemerintah Pusat. Secara Umum tabel masa manfaat adalah sebagai berikut:
  - *Software* Komputer masa manfaat 4 tahun
  - Lisensi masa manfaat 10 tahun;
  - *Franchise* masa manfaat 5 tahun;
  - Hak Cipta Atas Ciptaan Gol.I masa manfaat 70 tahun;
  - Hak Paten Sederhana masa manfaat 10 tahun;
  - Hak Cipta Atas Ciptaan Gol.II masa manfaat 50 tahun;
  - Paten Biasa masa manfaat 20 tahun;
  - Merek masa manfaat 10 tahun.

- Aset Lain-lain berupa aset tetap pemerintah yang dihentikan dari penggunaan operasional entitas dan disajikan sebesar nilai buku yaitu harga perolehan dikurangi akumulasi penyusutan.

Kewajiban

6. Kewajiban

Kewajiban adalah utang yang timbul dari peristiwa masa lalu yang penyelesaiannya mengakibatkan aliran keluar sumber daya ekonomi pemerintah. Kewajiban pemerintah diklasifikasikan kedalam kewajiban jangka pendek dan kewajiban jangka panjang.

- Kewajiban Jangka Pendek

  Suatu kewajiban diklasifikasikan sebagai kewajiban jangka pendek jika diharapkan untuk dibayar atau jatuh tempo dalam waktu dua belas bulan setelah tanggal pelaporan. Kewajiban jangka pendek dalam pengelolaan keuangan BPK terdiri dari:

  - Utang kepada Pihak Ketiga berasal dari:
    - Belanja yang masih harus dibayar yang terdiri dari Belanja Pegawai, Belanja Barang, dan Belanja Modal; dan
    - Utang Kepada Pihak Ketiga Lainnya yang merupakan kontra akun dari Kas Lainnya dan Setara Kas di Bendahara Pengeluaran.

    Kewajiban ini timbul akibat hak atas barang/jasa telah diterima dan dinikmati dan/atau perjanjian komitmen telah dilakukan oleh kementerian negara/Lembaga/ pemerintah, namun sampai akhir periode pelaporan belum dilakukan pembayaran/pelunasan/realisasi atas hak/perjanjian/ komitmen tersebut. Khusus untuk belanja modal yang masih harus dibayar tidak mempengaruhi beban laporan operasional, tetapi bersamaan dengan pengakuan belanja modal yang masih harus dibayar harus diakui adanya aset yang diperoleh. Dengan demikian apabila terdapat aset yang sudah diperoleh yang belum dibayar diakui sebagai kewajiban.

    Pada saat pembayaran belanja yang masih harus dibayar tahun sebelumnya, dilakukan penyesuaian dengan cara mendebet akun belanja yang masih harus dibayar dan mengkredit akun beban pada tanggal yang sama. Dalam hal penyesuaian tidak dapat dilakukan pada tanggal transaksi, maka harus diperhitungkan pada akhir tahun untuk menentukan besarnya nilai pada jurnal penyesuaian.
  - Pendapatan diterima di muka adalah pendapatan pajak dan/atau pendapatan bukan pajak yang sudah diterima di rekening kas negara tetapi belum menjadi hak pemerintah sepenuhnya karena masih melekat kewajiban pemerintah untuk memberikan barang/jasa di kemudian hari kepada pihak ketiga atau adanya kelebihan pembayaran oleh pihak ketiga tetapi belum dikembalikan. Pendapatan Diterima Dimuka di BPK antara lain berupa Pendapatan Sewa Diterima Dimuka. Pendapatan Sewa Diterima di Muka untuk masa lebih dari satu tahun tidak dipisahkan sebagai akun tersendiri baik yang berjangka waktu kurang maupun lebih dari 1 (satu) tahun seluruhnya dicatat sebagai kewajiban jangka pendek. Adapun metode perhitungan Pendapatan Sewa diterima di Muka

adalah jumlah hari sisa masa sewa yang belum dinikmati oleh Pihak Ketiga dibagi jumlah hari seluruhnya (asumsi 1 tahun sama dengan 365 hari atau 366 hari jika tahun yang berkenaan kabisat) dikalikan dengan nilai sewa yang dibayarkan oleh pihak ketiga.

- Utang Jangka Pendek Lainnya Yaitu pajak yang dipotong oleh bendahara Pengeluaran namun belum disetor ke Kas Negara sampai dengan tanggal pelaporan. Perlakuan Akuntansinya adalah di sisi Aset Lancar terdapat Kas Lainnya dan Setara Kas di Bendahara Pengeluaran, sedangkan di sisi Kewajiban Jangka Pendek terdapat Utang Pajak Bendahara yang Belum Disetor.
- Akun Uang Muka dari KPPN merupakan jumlah kas di Bendahara Pengeluaran yang berasal dari Uang Persediaan (UP) dan Tambahan Uang Persediaan (TUP) yang digunakan untuk membayar belanja pegawai, belanja barang, dan belanja modal.

- Kewajiban Jangka Panjang

  Kewajiban diklasifikasikan sebagai kewajiban jangka panjang jika diharapkan untuk dibayar atau jatuh tempo dalam waktu lebih dari dua belas bulan setelah tanggal pelaporan. Kewajiban dicatat sebesar nilai nominal, yaitu sebesar nilai kewajiban pemerintah pada saat pertama kali transaksi berlangsung.

Ekuitas

7. Ekuitas

Ekuitas merupakan merupakan selisih antara aset dengan kewajiban dalam satu periode. Nilai Ekuitas Awal merupakan Nilai Ekuitas yang berasal dari nilai Ekuitas Akhir tahun yang lalu.

Pengungkapan lebih lanjut dari ekuitas disajikan dalam Laporan Perubahan Ekuitas.

B PENJELASAN ATAS POS-POS LAPORAN REALISASI ANGGARAN

B.1. PENJELASAN UMUM LAPORAN REALISASI ANGGARAN

Penjelasan Umum LRA

Anggaran dan realisasi pendapatan dan belanja TA 2019 adalah sebagai berikut:

Tabel 7

Anggaran dan Realisasi Pendapatan dan Belanja untuk periode yang berakhir sampai dengan 31 Desember 2019

(dalam Rupiah)

No	Uraian	Anggaran	Realisasi	% Realisasi Anggaran
1	**Realisasi Pendapatan Negara dan Hibah**	-	104.972.937	-
	a. Penerimaan Pajak		-	-
	b. PNBP	-	104.972.937	-
	c. Hibah	-	-	-
2	**Realisasi Belanja Negara**	16.982.276.000	16.087.216.890	94,73
	- Belanja Rupiah Murni	16.982.276.000	16.087.216.890	94,73
	- Belanja Pinjaman LN		-	-
	-Belanja Rupiah Pendamping			
	-Belanja Hibah LN			
	-Belanja Barang Non Kas			

Selama periode TA 2019, Satuan Kerja BPK Perwakilan Provinsi Gorontalo telah melakukan revisi Daftar Isian Pelaksanaan Anggaran (DIPA) dari penetapan awalnya. Hal ini disebabkan adanya penyesuaian realisasi kegiatan dengan perencanaan kegiatan awal tahun serta kebutuhan barang dan jasa untuk tahun berjalan. Perubahan estimasi pendapatan dan anggaran belanja TA 2019 berdasarkan sumber pendapatan dan jenis belanja adalah sebagai berikut.

Tabel 8

Perubahan Anggaran Pendapatan dan Belanja untuk periode yang berakhir sampai dengan 31 Desember 2019

(dalam Rupiah)

No	Uraian	Anggaran Awal	Anggaran Revisi
1	**Realisasi Pendapatan Negara dan Hibah**	-	-
	a. Penerimaan Pajak		-
	b. PNBP	-	-
	c. Hibah	-	-
2	**Realisasi Belanja Negara**	16,183,184,000	16,982,276,000
	- Belanja Rupiah Murni	16,183,184,000	16,982,276,000
	- Belanja Pinjaman LN		-
	-Belanja Rupiah Pendamping		
	-Belanja Hibah LN		
	-Belanja Barang Non Kas		

(Laporan Realisasi Anggaran dapat dilihat pada Laporan Keuangan Pendukung Lampiran 1)

B.2. PENJELASAN PER POS LAPORAN REALISASI ANGGARAN

B.2.1. PENDAPATAN

Realisasi Pendapatan Rp104,97 juta

Realisasi Pendapatan pada TA 2019 adalah sebesar Rp104.972.937,00 atau mencapai 0,00% dari estimasi pendapatan yang ditetapkan sebesar Rp0,00. Pendapatan Satuan Kerja BPK Perwakilan Provinsi Gorontalo terdiri dari Pendapatan Jasa dan Pendapatan Lain-lain.

Rincian estimasi dan realisasi pendapatan dan hibah TA 2019 adalah sebagai berikut:

Tabel 9

Estimasi dan Realisasi Pendapatan dan Hibah untuk periode yang berakhir sampai dengan 31 Desember 2019

(dalam Rupiah)

No.	Uraian Pendapatan & Hibah	Estimasi Pendapatan	Realisasi Pendapatan	%
1	Pendapatan dari Pemindahtanganan BMN (42512)	-	71.500.000	-
2	Pendapatan dari Pemanfaatan BMN (42513)	-	30.231.371	-
3	Pendapatan dari Penggunaan Sarana dan Prasarana sesuai dengan Tusi (42515)	-	-	-
4	Pendapatan Pengembangan Sumber Daya Manusia (42542)	-	-	-
5	Pendapatan Jasa Lainnya (42569)	-	-	-
6	Pendapatan Layanan Jasa Perbankan dan Penutupan Rekening (42576)	-	-	-
7	Pendapatan Penyelesaian Ganti Kerugian Negara (42579)	-	-	-
8	Pendapatan Denda I (42581)	-	-	-
9	Penerimaan Kembali Belanja Tahun Anggaran Yang Lalu I (42591)	-	3.241.566	-
10	Pendapatan Setoran Sisa Utang dari Pensiunan (42591)	-	-	-
11	Pendapatan Lain-Lain II (42599)	-	-	-
Jumlah		-	104.972.937	-

Realisasi pendapatan TA 2019 melampaui estimasi pendapatan disebabkan oleh:

1. Terdapat pendapatan dari pemindahtanganan BMN yang tidak ditargetkan estimasinya yang berasal dari penjualan Mobil Operasional Kantor;
2. Terdapat pendapatan dari pemanfaatan BMN yang tidak ditargetkan estimasinya karena perbaharuan kontrak setiap tahun yang berasal dari pendapatan sewa ATM dari tahun 2017 s.d. 2020 dengan nomor kontrak no.136A/PSM/XIX.GOR/8/2017;
3. Terdapat pendapatan dari tahun anggaran yang lalu yang merupakan pendapatan dari belanja pegawai.

Realisasi Pendapatan dan Hibah TA 2019 mengalami kenaikan sebesar Rp81.679.640,00 atau sebesar 350,66% dibandingkan TA 2018 sebesar Rp23.293.297,00.

Rincian perbandingan realisasi Pendapatan dan Hibah TA 2019 dan TA 2018 dapat dilihat pada tabel berikut ini:

Tabel 10
Perbandingan Realisasi Pendapatan dan Hibah
untuk periode yang berakhir sampai dengan 31 Desember 2019 dan 31 Desember 2018

(dalam Rupiah)

No.	Uraian Pendapatan & Hibah	TA 2019	TA 2018	Kenaikan / (penurunan)	
				Rp	%
1	Pendapatan dari Pemindahtanganan BMN (42512)	71.500.000	-	71.500.000	0,00
2	Pendapatan dari Pemanfaatan BMN (42513)	30.231.371	23.293.297	6.938.074	29,79
3	Pendapatan dari Penggunaan Sarana dan Prasarana sesuai dengan Tusi (42515)	-	-	-	0,00
4	Pendapatan Pengembangan Sumber Daya Manusia (42542)	-	-	-	-
5	Pendapatan Jasa Lainnya (42569)	-	-	-	0,00
6	Pendapatan Layanan Jasa Perbankan dan Penutupan Rekening (42576)	-	-	-	0,00
7	Pendapatan Penyelesaian Ganti Kerugian Negara (42579)	-	-	-	0,00
8	Pendapatan Denda I (42581)	-	-	-	0,00
9	Penerimaan Kembali Belanja Tahun Anggaran Yang Lalu I (42591)	3.241.566	-	3.241.566	0,00
10	Pendapatan Setoran Sisa Utang dari Pensiunan (42591)	-	-	-	0,00
11	Pendapatan Lain-Lain II (42599)	-	-	-	0,00
Jumlah		104.972.937	23.293.297	81.679.640	350,66

(Laporan Realisasi Anggaran Pendapatan Negara dan Hibah dapat dilihat pada Laporan Keuangan Pendukung Lampiran 4,5)

B.2.2. BELANJA

Realisasi Belanja Negara Rp16.087,21 juta

Realisasi Belanja TA 2019 adalah sebesar Rp16.087.216.890,00 atau 94,73% dari anggaran belanja sebesar Rp16.982.276.000,00. Rincian anggaran dan realisasi belanja TA 2019 adalah sebagai berikut:

Tabel 11
Anggaran dan Realisasi Belanja Berdasarkan Jenis Belanja
untuk periode yang berakhir sampai dengan 31 Desember 2019

(dalam Rupiah)

Kode	Uraian	TA 2019		
		Anggaran	Realisasi	%
51	Belanja Pegawai	3.588.699.000	3.329.908.139	92,79
52	Belanja Barang	11.917.377.000	11.284.179.851	94,69
53	Belanja Modal	1.476.200.000	1.473.128.900	99,79
Total Belanja Kotor		**16.982.276.000**	**16.087.216.890**	**94,73**
Pengembalian Belanja		-	-	0,00
Jumlah		**16.982.276.000**	**16.087.216.890**	**94,73**

Sedangkan menurut program, rincian anggaran dan realisasinya dapat dilihat pada tabel berikut ini:

Tabel 12
Anggaran dan Realisasi Belanja Berdasarkan Jenis Program
untuk periode yang berakhir sampai dengan 31 Desember 2019

(dalam Rupiah)

Kode	Uraian Program	Anggaran	Realisasi	%
01	Program Dukungan Manajemen dan Pelaksanaan Tugas Teknis	-	-	0,00
08	Program Pemeriksaan Keuangan Negara	16.982.276.000	16.087.216.890	94,73
Jumlah		**16.982.276.000**	**16.087.216.890**	**94,73**

Dibandingkan dengan TA 2018, Realisasi Belanja TA 2019 mengalami kenaikan sebesar 11,00% dibandingkan realisasi belanja pada tahun sebelumnya.

Adapun perbandingan realisasi belanja TA 2019 dan TA 2018 berdasarkan jenis belanja adalah sebagai berikut:

Tabel 13
Perbandingan Realisasi Belanja Berdasarkan Jenis Belanja
untuk periode yang berakhir sampai dengan 31 Desember 2019 dan 31 Desember 2018

(dalam Rupiah)

Kode	Uraian Jenis Belanja	TA 2019	TA 2018	Kenaikan / (Penurunan)	
				(Rp)	%
51	Belanja Pegawai	3.329.908.139	3.683.571.740	(353.663.601)	-9,60
52	Belanja Barang	11.284.179.851	10.684.332.168	599.847.683	5,61
53	Belanja Modal	1.473.128.900	125.252.790	1.347.876.110	1076,12
Jumlah		**16.087.216.890**	**14.493.156.698**	**1.594.060.192**	11,00

Kenaikan realisasi belanja TA 2019 dibandingkan dengan realisasi belanja TA 2018 antar lain disebabkan:

1. Penurunan realisasi belanja pegawai terjadi karena jumlah mutasi keluar pegawai lebih banyak daripada jumlah mutasi masuk pegawai.

2. Kenaikan realisasi belanja barang terjadi karena pada dasarnya standar biaya umum naik, begitu pula nilai/harga barang seperti tiket dalam perjalanan dinas dalam negeri dan juga karena laju inflasi yang didorong oleh kenaikan BBM.
3. Kenaikan realisasi belanja modal terjadi karena hal-hal berikut ini:
   a. Adanya pembelian kendaraan dinas operasional kantor.
   b. Adanya renovasi ruangan dan pembangunan yang menambah nilai pembangunan.

(Laporan Realisasi Anggaran Belanja dapat dilihat pada Laporan Keuangan Pendukung Lampiran 2,3)

B.2.2.1. Belanja Pegawai

Belanja Pegawai Rp3.329,90 juta

Pagu anggaran untuk Belanja Pegawai adalah Rp3.588.699.000,00 dan realisasi Belanja Pegawai TA 2019 sebesar Rp3.329.908.139,00 atau 92,79% dari alokasi Belanja Pegawai yang dianggarkan.

Realisasi Belanja Pegawai TA 2019 dan TA 2018 adalah masing-masing sebesar Rp3.329.908.139,00 dan Rp3.683.571.740,00 Realisasi belanja TA 2019 mengalami penurunan sebesar 9,60% dari TA 2018. Hal ini disebabkan antara lain oleh:

a. Pengurangan jumlah pegawai tidak sesuai dengan perencanaan awal.
b. Tunjangan uang makan pegawai yang sudah dianggarkan, namun tidak sepenuhnya terealisasikan.

Rincian perbandingan realisasi Belanja Pegawai TA 2019 dan TA 2018 adalah sebagai berikut:

Tabel 14
Rincian Perbandingan Realisasi Belanja Pegawai
untuk periode yang berakhir sampai dengan 31 Desember 2019 dan 31 Desember 2018

(dalam Rupiah)

Kode Akun	Uraian	TA 2019	TA 2018	Kenaikan / (Penurunan)	
				Rp	%
5111	Belanja gaji & tunjangan PNS	3.106.533.505	3.470.472.740	(363.939.235)	(10,49)
5113	Belanja gaji & tunjangan pejabat negara	-	-	-	0,00
5121	Belanja Honorarium	-	-	-	0,00
5122	Belanja Lembur	228.347.000	213.099.000	15.248.000	7,16
5124	Belanja Tunj.Khusus & Belanja Pegawai Transito	-	-	-	0,00
Realisasi Belanja Bruto		**3.334.880.505**	**3.683.571.740**	**(348.691.235)**	**(9,47)**
Pengembalian Belanja		**4.972.366**	**-**	**4.972.366**	**0,00**
Jumlah Netto		**3.329.908.139**	**3.683.571.740**	**(353.663.601)**	**(9,60)**

Realisasi Pengembalian Belanja Pegawai TA 2019 adalah sebesar Rp4.972.366,00 terdiri dari:

a. Pengembalian belanja pembulatan gaji PNS sebesar Rp7.366,00;
b. Pengembalian belanja tunjangan umum sebesar Rp4.965.000,00.

B.2.2.2. Belanja Barang

Belanja Barang Rp11.284,17 juta

Pagu anggaran untuk Belanja Barang adalah Rp11.917.377.000,00 dan realisasi Belanja Barang TA 2019 sebesar Rp11.284.179.851,00 atau 94,69% dari alokasi Belanja Pegawai yang dianggarkan.

Realisasi belanja barang TA 2019 dan TA 2018 adalah masing-masing sebesar Rp11.284.179.851,00 dan Rp10.684.332.168,00.

Realisasi belanja sampai dengan TA 2019 mengalami kenaikan sebesar 5,70% dari TA 2018. Hal ini disebabkan antara lain oleh:

a. Penyesuaian kebutuhan operasional kantor selama tahun berjalan.

Rincian perbandingan realisasi Belanja Barang TA 2019 dan TA 2018 adalah sebagai berikut:

Tabel 15

Rincian Perbandingan Realisasi Belanja Barang

untuk periode yang berakhir sampai dengan 31 Desember 2019 dan 31 Desember 2018

(dalam Rupiah)

Kode Akun	Uraian	TA 2019	TA 2018	Kenaikan (Penurunan)	
				(Rp)	%
5211	Belanja Barang Operasional	1.469.723.022	1.822.196.930	(352.473.908)	(19,34)
5212	Belanja Barang Non Operasional	528.338.784	640.553.322	(112.214.538)	(17,52)
5218	Belanja Barang Persediaan	243.160.055	283.316.330	(40.156.275)	(14,17)
5221	Belanja Jasa	748.452.956	615.364.491	133.088.465	21,63
5231	Belanja Pemeliharaan	1.622.405.731	1.435.830.662	186.575.069	12,99
5241	Belanja Perjalanan Dalam Negeri	6.681.663.871	5.887.422.221	794.241.650	13,49
5242	Belanja Perjalanan Luar Negeri	-	-	-	0,00
Jumlah Belanja Bruto		**11.293.744.419**	**10.684.683.956**	**609.060.463**	**5,70**
Pengembalian Belanja		9.564.568	351.788	9.212.780	2618,84
Jumlah Netto		**11.284.179.851**	**10.684.332.168**	**599.847.683**	**5,61**

Realisasi Belanja Barang (52) TA 2019 yang dikapitalisasi ke aset tetap adalah sebesar Rp0,00 dengan rincian sebagai berikut:

1	Kapitalisasi pada Peralatan dan Mesin	Rp	-
2	Kapitalisasi pada Software	Rp	-
3	Kapitalisasi pada ATB Lainnya	Rp	-
	JUMLAH	Rp	-

(Rincian Belanja Barang yang dikapitalisasi ke Aset Tetap dapat dilihat pada Laporan Keuangan Pendukung Lampiran 32)

B.2.2.3. Belanja Modal

Belanja Modal Rp1.473,12 juta

Pagu anggaran untuk Belanja Modal adalah Rp1.476.200.000,00 dan realisasi Belanja Modal TA 2019 sebesar Rp1.473.128.900,00 atau 99,79% dari alokasi Belanja Modal yang dianggarkan.

Realisasi Belanja Modal TA 2019 dan TA 2018 adalah masing-masing sebesar Rp1.473.128.900,00 dan Rp125.252.790,00.

Realisasi belanja TA 2019 mengalami kenaikan sebesar 1.076,12% dari TA 2018. Hal ini disebabkan antara lain oleh:

a. Penggantian kendaraan dinas operasional kantor.

b. Kebutuhan sarana Gedung dan Bangunan untuk mendukung kegiatan-kegiatan dikantor.

Rincian perbandingan realisasi Belanja Modal TA 2019 dan TA 2018 adalah sebagai berikut:

Tabel 16

Rincian Perbandingan Realisasi Belanja Modal

untuk periode yang berakhir sampai dengan 31 Desember 2019 dan 31 Desember 2018

(dalam Rupiah)

Kode Akun	Uraian	TA 2019	TA 2018	Kenaikan (Penurunan)	
				(Rp)	%
5311	Belanja Modal Tanah	-	-	-	0,00
5321	Belanja Modal Peralatan dan Mesin	765.698.500	120.398.270	645.300.230	535,97
5331	Belanja Modal Gedung dan Bangunan	707.430.400	-	707.430.400	0,00
5361	Belanja Modal Lainnya	-	4.854.520	(4.854.520)	(100,00)
Realisasi Belanja Bruto		**1.473.128.900**	**125.252.790**	**1.347.876.110**	**1076,12**
Pengembalian Belanja		-	-	-	
Jumlah Netto		**1.473.128.900**	**125.252.790**	**1.347.876.110**	**1076,12**

Realisasi Belanja Modal Tanah pada TA 2019 sebesar Rp0,00 dikapitalisasi pada aset tetap sebagai berikut:

1	Kapitalisasi pada Tanah	Rp	-
2	Kapitalisasi pada KDP	Rp	-
3	Kapitalisasi pada Aset Tetap dalam Renovasi	Rp	-
	JUMLAH	Rp	-

Realisasi Belanja Modal Peralatan dan Mesin pada TA 2019 sebesar Rp765.698.500,00 dikapitalisasi pada aset tetap sebagai berikut:

1	Kapitalisasi pada Peralatan dan Mesin	Rp	765,698,500
2	Kapitalisasi pada Gedung dan Bangunan	Rp	-
3	Kapitalisasi pada Irigasi	Rp	-
4	Kapitalisasi pada Jaringan	Rp	-
5	Kapitalsasi pada Aset Tetap Lainnya	Rp	-
6	Kapitalisasi pada Aset Tetap dalam Renovasi	Rp	-
7	Kapitalisasi pada Software	Rp	-
8	Kapitalisasi Peralatan dan Mesin Ekstrakomptabel	Rp	-
9	Tidak dikapitalisasi	Rp	-
	JUMLAH	Rp	765,698,500

Realisasi Belanja Modal Gedung dan Bangunan pada TA 2019 sebesar Rp707.430.400,00 dikapitalisasi pada aset tetap sebagai berikut:

1	Kapitalisasi pada Peralatan dan Mesin	Rp	-
2	Kapitalisasi pada Gedung dan Bangunan	Rp	707,430,400
3	Kapitalisasi pada Jalan dan Jembatan	Rp	-
4	Kapitalisasi pada Jaringan	Rp	-
5	Kapitalisasi pada Aset Tetap Renovasi	Rp	-
6	Kapitalisasi Konstruksi Dalam Pengerjaan	Rp	-
7	Kapitalisasi Peralatan dan Mesin Ekstrakomptabel	Rp	-
8	Tidak dikapitalisasi	Rp	-
	JUMLAH	Rp	707,430,400

Realisasi Belanja Modal Lainnya pada TA 2019 sebesar Rp0,00 dikapitalisasi pada aset-aset sebagai berikut:

1	Kapitalisasi pada Aset Tetap Lainnya	Rp	-
2	Kapitalisasi pada Aktiva Tetap dalam Renovasi	Rp	-
3	Kapitalisasi pada Software	Rp	-
4	Kapitalisasi pada Lisensi	Rp	-
5	Tidak dikapitalisasi	Rp	-
	JUMLAH	Rp	-

(Rincian Belanja Modal yang tidak dikapitalisasi ke Aset Tetap dapat dilihat pada Laporan Keuangan Pendukung Lampiran 33)

B.2.2.1.2. Belanja Modal Peralatan dan Mesin

Realisasi Belanja Modal Peralatan dan Mesin Rp765,69 juta

Pagu anggaran untuk Belanja Modal Peralatan dan Mesin adalah Rp767.200.000,00 dan realisasi Belanja Modal Peralatan dan Mesin TA 2019 sebesar Rp765.698.500,00 atau 99,80% dari alokasi belanja modal yang dianggarkan.

Realisasi Belanja Modal Peralatan dan Mesin TA 2019 dan TA 2018 adalah masing-masing sebesar Rp765.698.500,00 dan Rp120.398.270,00 Realisasi belanja TA 2019 mengalami kenaikan sebesar 535,97% dari TA 2018. Hal ini disebabkan oleh penggantian mobil dinas operasional kantor.

B.2.2.1.3. Belanja Modal Gedung dan Bangunan

Realisasi Belanja Modal Gedung dan Bangunan Rp707,43 juta

Pagu anggaran untuk Belanja Modal Gedung dan Bangunan adalah Rp709.000.000,00 dan realisasi Belanja Modal Gedung dan Bangunan TA 2019 sebesar Rp707.430.400,00 atau 99,78% dari alokasi Belanja Modal Gedung dan Bangunan yang dianggarkan.

Realisasi Belanja Modal Gedung dan Bangunan TA 2019 dan TA 2018 adalah masing-masing sebesar Rp707.430.400,00 dan Rp0,00 Realisasi belanja TA 2019 mengalami kenaikan sebesar 0,00% dari TA 2018. Hal ini disebabkan oleh renovasi yang dilakukan untuk mendukung kegiatan.

B.2.2.1.5. Belanja Modal Lainnya

Realisasi Belanja Modal Lainnya Rp0,00 juta

Pagu anggaran untuk Belanja Modal Lainnya adalah Rp0,00 dan realisasi Belanja Modal Lainnya TA 2019 sebesar Rp0,00 atau 0,0% dari alokasi belanja modal yang dianggarkan.

Realisasi Belanja Modal Lainnya TA 2019 dan TA 2018 adalah masing-masing sebesar Rp0,00 dan Rp4.854.52,00 Realisasi belanja TA 2019 mengalami penurunan sebesar 100,00% dari TA 2018 . Hal ini disebabkan tidak adanya kegiatan yang menghasilkan belanja modal lainnya selama tahun berjalan.

C. PENJELASAN ATAS POS- POS NERACA

C.1. PENJELASAN UMUM NERACA

Komposisi Perbandingan Neraca per 31 Desember 2019 dan 31 Desember 2018 adalah sebagai berikut:

Tabel 17
Komposisi Perbandingan Neraca
Per 31 Desember 2019 dan 31 Desember 2018

(dalam Rupiah)

Uraian	31 Desember 2019	31 Desember 2018	%
Aset	35.204.796.483	35.692.252.616	(1,37)
Kewajiban	46.673.058	58.316.430	(19,97)
Ekuitas	35.158.123.425	35.633.936.186	(1,34)

Jumlah Aset per 31 Desember 2019 sebesar Rp35.204.796.483,00 terdiri dari Aset Lancar sebesar Rp262.544.071,00, Aset Tetap sebesar Rp34.942.252.412,00, serta Aset Lainnya sebesar Rp0,00.

Jumlah Kewajiban per 31 Desember 2019 sebesar Rp46.673.058,00 yang seluruhnya merupakan kewajiban jangka pendek.

Jumlah Ekuitas per 31 Desember 2019 sebesar Rp35.158.123.425,00.

(Neraca dapat dilihat pada Laporan Keuangan Pendukung Lampiran 6)

C.2. PENJELASAN PER POS NERACA

C.2.1. ASET LANCAR

Aset Lancar Rp262,54 juta

Saldo Aset Lancar per 31 Desember 2019 dan 31 Desember 2018 adalah masing-masing sebesar Rp262.544.071,00 dan Rp123.745.569,00.

Aset Lancar merupakan aset yang diharapkan segera untuk dapat direalisasikan atau dimiliki untuk dipakai dalam waktu 12 (dua belas) bulan sejak tanggal pelaporan.

Rincian Aset Lancar pada satuan kerja BPK Perwakilan Provinsi Gorontalo per 31 Desember 2019 dan 31 Desember 2018 tersaji pada tabel berikut ini:

Tabel 18
Rincian Aset Lancar
Per 31 Desember 2019 dan 31 Desember 2018

(dalam Rupiah)

No	Uraian	31 Desember 2019	31 Desember 2018
1	Kas di Bendahara Pengeluaran	-	-
2	Kas Lainnya dan Setara Kas	-	100,000
3	Belanja Dibayar di Muka (*Prepaid*)	-	-
4	Piutang Bukan Pajak	-	3,814,905
5	Penyisihan Piutang Tidak Tertagih -	-	(19,075)
6	Bagian Lancar Tagihan TP/TGR	-	-
7	Penyisihan Piutang Tidak Tertagih - Bagian Lancar Tagihan TP/TGR	-	-
8	Persediaan	262,544,071	119,849,739
	Total	**262,544,071**	**123,745,569**

C.2.1.1. Kas di Bendahara Pengeluaran

Kas di Bendahara Pengeluaran Rp0,00 juta

Saldo Kas di Bendahara Pengeluaran per 31 Desember 2019 dan 31 Desember 2018 masing-masing sebesar Rp0,00 dan Rp0,00, tidak terjadi perubahan. Kas di Bendahara Pengeluaran merupakan kas dikuasai, dikelola, dan dibawah tanggung jawab Bendahara Pengeluaran yang berasal dari sisa UP/TUP yang belum dipertanggungjawabkan atau disetorkan kembali ke Kas Negara per tanggal neraca.

Rincian Kas di Bendahara Pengeluaran adalah sebagai berikut:

(dalam Rupiah)

Keterangan	30 Desember 2019	31 Desember 2018
Uang di rekening Bank BNI No.acc 0140847977	-	-
Uang Tunai	-	-
Uang Muka/Voucer	-	-
Kuitansi UP yang belum di SPM GU	-	-
Pembulatan	-	-
Jumlah	-	-

C.2.1.2. Kas Lainnya dan Setara Kas

Kas Lainnya dan Setara Kas Rp0,00 juta

Saldo Kas Lainnya dan Setara Kas per 31 Desember 2019 dan 31 Desember 2018 masing-masing sebesar Rp0,00 dan Rp100.000,00, terjadi penurunan sebesar Rp100.000,00 atau 100,00%.

Kas Lainnya dan Setara Kas merupakan kas yang berada di bawah tanggung jawab bendahara pengeluaran yang bukan berasal dari UP/TUP, baik saldo rekening di bank maupun uang tunai.

Rincian Kas Lainnya dan Setara Kas adalah sebagai berikut:

Tabel 19

Rincian Kas Lainnya dan Setara Kas

Per 31 Desember 2019 dan 31 Desember 2018

(dalam Rupiah)

No	Keterangan	31 Desember 2019	31 Desember 2018
a	**Pendapatan yang ada di Bendahara Pengeluaran**		
1	Jasa Giro yang belum di setor ke kas negara	-	-
2	Pengembalian Belanja belum disetor ke Kas Negara	-	-
3	Kelebihan Gaji pegawai yang belum di setor	-	-
4	TKPK yang belum di setor	-	-
5	Honor yang belum di setor	-	-
6	Pendapatan Sewa yang belum disetor	-	-
	Total Pendapatan yang ada di Bendahara Pengeluaran (a)	-	-
b	**Utang Kepada Pihak Ketiga Lainnya**		
1	Uang Gaji yang belum di bayarkan Tahun 2018	-	-
2	Uang Gaji yang belum di bayarkan Tahun 2017	-	-
3	Utang Kepada Pegawai	-	100,000
4	TKPK yang belum di bayarkan	-	-
5	Uang Makan yang belum dibayarkan Tahun 2018	-	-
6	Uang Makan yang belum dibayarkan Tahun 2017	-	-
	Total Utang Kepada Pihak Ketiga Lainnya (b)	-	100,000
c	**Utang Jangka Pendek Lainnya**		
1	Pajak yang belum disetor ke Kas Negara	-	-
	Total Utang Jangka Pendek Lainnya (c)	-	-
	TOTAL (a+b+c)	-	100,000

Terhadap saldo Kas Lainnya dan Setara Kas telah dilakukan penyetoran ke kas negara sebagai berikut:

1. Penyetoran Pendapatan yang ada di Bendahara Pengeluaran atas saldo per 31 Desember 2018 ke Kas Negara sampai dengan 31 Desember 2019

(dalam Rupiah)

Saldo per 31 Desember 2018	Penyetoran s.d 31 Desember 2019	Jumlah
-	-	-

2. Pembayaran Utang Kepada Pihak Ketiga Lainnya atas saldo per 31 Desember 2018 ke Kas Negara sampai dengan 31 Desember 2019

(dalam Rupiah)

Saldo per 31 Desember 2018	Penyetoran s.d 31 Desember 2019	Jumlah
100,000	100,000	-

3. Pembayaran Utang Jangka Pendek Lainnya atas saldo 31 Desember 2018 ke Kas Negara sampai dengan 31 Desember 2019

(dalam Rupiah)

Saldo per 31 Desember 2018	Penyetoran s.d 31 Desember 2019	Jumlah
-	-	-

4. Penyetoran Pendapatan yang yang ada di Bendahara Pengeluaran atas saldo per 31 Desember 2019 ke Kas Negara Tahun 2020

(dalam Rupiah)

Saldo per 31 Desember 2019	Penyetoran Tahun 2020	Jumlah
-	-	-

5. Pembayaran Utang Kepada Pihak Ketiga Lainnya atas saldo per 31 Desember 2018 ke Kas Negara Tahun 2019

(dalam Rupiah)

Saldo per 31 Desember 2019	Penyetoran Tahun 2020	Jumlah
-	-	-

6. Pembayaran Utang Jangka Pendek Lainnya atas saldo 31 Desember 2018 ke Kas Negara Tahun 2019

(dalam Rupiah)

Saldo per 31 Desember 2019	Penyetoran Tahun 2020	Jumlah
-	-	-

(Rincian penyetoran ke kas negara dan pembayaran kepada pihak lain atas saldo Kas Lainnya dan Setara Kas per 31 Desember 2019 dapat dilihat pada Laporan Keuangan Pendukung Lampiran 30)

C.2.1.3. Piutang Bukan Pajak

Piutang Bukan Pajak Rp0,00 juta

Saldo Piutang Bukan Pajak per 31 Desember 2019 dan 31 Desember 2018 masing-masing sebesar Rp0,00 dan Rp3.814.905,00, terjadi penurunan sebesar Rp3.814.905,00 atau 100,00%. Piutang Bukan Pajak adalah piutang yang berasal dari penerimaan negara bukan pajak yang belum dilunasi sampai dengan tanggal neraca. Piutang Bukan Pajak terdiri dari Piutang PNBP dan Piutang Lainnya.

Rincian Piutang Bukan Pajak per 31 Desember 2019 adalah sebagai berikut:

Tabel 20

Rincian Piutang Bukan Pajak

Per 31 Desember 2019

(dalam Rupiah)

No	Keterangan	Jumlah
1	Piutang PNBP	-
2	Piutang Lainnya	-
	Jumlah	-

C.2.1.3.1. Piutang Penerimaan Negara Bukan Pajak

Saldo Piutang Penerimaan Negara Bukan Pajak per 31 Desember 2019 dan 31 Desember 2018 masing-masing sebesar Rp0,00 dan Rp3.814.905,00, terjadi penurunan sebesar Rp3.814.905,00 atau 100,00%.

Piutang PNBP berasal dari seluruh seluruh penerimaan pemerintahan pusat yang tidak berasal dari penerimaan perpajakan dan hibah, misalnya Piutang Pendapatan Sewa Rumah Dinas/Rumah Negeri, Pendapatan Sewa Gedung, Bangunan dan Gudang yang belum dibayar oleh wajib bayar sampai pada tanggal neraca.

Rincian penambahan dan pengurangan nilai Piutang PNBP adalah sebagai berikut:

Tabel 21
Rincian Mutasi Piutang Penerimaan Negara Bukan Pajak
per 31 Desember 2019

(dalam Rupiah)

Jenis Transaksi	Nilai
Saldo per 31 Desember 2018	**3,814,905**
Mutasi Tambah :	
Garansi Bank	-
Sewa Tanah	-
Sewa Rumah Dinas	-
Total Mutasi Tambah	-
Mutasi Kurang :	
Pelunasan s.d 31 Desember 2019	3,814,905
Total Mutasi Kurang	**3,814,905**
Total Mutasi	**(3,814,905)**
Saldo per 31 Desember 2019	-

Mutasi kurang sebesar Rp3.814.905,00 berasal dari adanya penyetoran ke Kas Negara atas sewa mess sampai dengan 31 Desember 2019 sebesar Rp3.814.905,00.

(Rincian penyetoran ke Kas Negara atas saldo tersebut dapat dilihat pada Laporan Keuangan Pendukung Lampiran 34)

C.2.1.4. Penyisihan Piutang Tidak Tertagih – Piutang Bukan Pajak

Penyisihan Piutang Tidak Tertagih – Piutang Bukan Pajak Rp0,00 juta

Saldo Penyisihan Piutang Tidak Tertagih – Piutang Bukan Pajak per 31 Desember 2019 dan 31 Desember 2018 masing-masing sebesar Rp0,00 dan Rp19.075,00.

Penyisihan Piutang Tidak Tertagih adalah cadangan yang harus dibentuk sebesar persentase tertentu dari akun piutang berdasarkan penggolongan kualitas piutang. Penggolongan kualitas piutang merupakan salah satu dasar untuk menentukan besarnya tarif penyisihan piutang. Penilaian kualitas piutang dilakukan dengan mempertimbangkan jatuh tempo dan perkembangan upaya penagihan yang dilakukan oleh pemerintah. Kualitas piutang didasarkan pada kondisi masing-masing piutang pada tanggal pelaporan sesuai dengan Peraturan Menteri Keuangan Nomor: 69/PMK.06/2014 tentang Penentuan Kualitas Piutang dan Pembentukan Penyisihan Tidak Tertagih Pada Kementerian Negara/Lembaga dan Bendahara Umum Negara.

Rincian Penyisihan Piutang Tidak Tertagih - Piutang Bukan Pajak adalah sebagai berikut:

Tabel 22
Rincian Penyisihan Piutang Tidak Tertagih – Piutang Bukan Pajak
Per 31 Desember 2019

(dalam Rupiah)

No	Keterangan	Jumlah
1	Penyisihan Piutang Tidak Tertagih- Piutang PNBP	-
2	Penyisihan Piutang Tidak Tertagih- Piutang Lainnya	-
	Jumlah	-

C.2.1.4.1. Penyisihan Piutang Tidak Tertagih – Piutang Penerimaan Negara Bukan Pajak

Saldo Penyisihan Piutang Tidak Tertagih - Piutang Penerimaan Negara Bukan Pajak per 31 Desember 2019 dan 31 Desember 2018 masing-masing sebesar Rp0,00 dan Rp19.075,00, terjadi penurunan sebesar Rp19.075,00 atau 100,00%.

Saldo Penyisihan Piutang Tidak Tertagih – Piutang Penerimaan Negara Bukan Pajak berasal dari Piutang PNBP sebesar Rp0,00 dikategorikan dalam kualitas lancar, sehingga Penyisihan Piutang Tidak Tertagih – Piutang Penerimaan Negara Bukan Pajak sebesar Rp0,00 x 5‰ yaitu sebesar Rp0,00.

C.2.1.5. Persediaan

Persediaan Rp262,54 juta

Saldo Persediaan per 31 Desember 2019 dan 31 Desember 2018 masing-masing sebesar Rp262.544.071,00 dan Rp119.849.739,00, terjadi kenaikan sebesar Rp142.694.332,00 atau 119,06%. Persediaan merupakan jenis aset dalam bentuk barang atau perlengkapan (supplies) pada tanggal neraca yang diperoleh dengan maksud untuk mendukung kegiatan operasional dan untuk diserahkan dalam rangka pelayanan kepada masyarakat.

Rincian Persediaan 31 Desember 2019 dan 31 Desember 2018 tersaji pada tabel berikut ini:

Tabel 23
Rincian Perbandingan Persediaan
Per 31 Desember 2019 dan 31 Desember 2018

(dalam Rupiah)

No	Jenis Persediaan	31 Desember 2019	31 Desember 2018
1	Barang Konsumsi	226,821,554	105,723,350
2	Bahan untuk pemeliharaan	1,869,600	1,685,000
3	Suku Cadang	-	-
4	Pita, Cukai, Materai dan Leges	-	-
5	Barang Persediaan Lainnya untuk Dijual/Diserahkan ke Masyarakat	-	-
6	Bahan Baku	-	-
7	Persediaan untuk tujuan strategis/berjaga-jaga	-	-
8	Persediaan Lainnya	33,852,917	12,441,389
	TOTAL	262,544,071	119,849,739

Rincian Persediaan per 31 Desember 2019 pada Aplikasi SAIBA dan Persediaan tersaji pada tabel berikut ini:

Tabel 24

Rincian Perbandingan Nilai Persediaan pada Aplikasi SAIBA dan Persediaan

Per 31 Desember 2019

(dalam Rupiah)

No	Jenis Persediaan	SAIBA	Persediaan	Selisih
1	Barang Konsumsi	226,821,554.00	226,821,554.00	-
2	Bahan untuk pemeliharaan	1,869,600.00	1,869,600.00	-
3	Suku Cadang	-	-	-
4	Pita, Cukai, Materai dan Leges	-	-	-
5	Barang Persediaan Lainnya untuk Dijual/Diserahkan ke Masyarakat	-	-	-
6	Bahan Baku	-	-	-
7	Persediaan untuk tujuan strategis/berjaga-jaga	-	-	-
8	Persediaan Lainnya	33,852,917.00	33,852,917.00	-
	TOTAL	262,544,071.00	262,544,071.00	-

Persediaan tersebut di atas digunakan untuk kegiatan operasional Satuan Kerja BPK Perwakilan Provinsi Gorontalo dalam kondisi baik.

(Laporan Barang Persediaan per 31 Desember 2019 dapat dilihat pada Laporan Keuangan Pendukung Lampiran 26)

C.2.2. ASET TETAP

Aset Tetap Rp34.942,25 juta

Nilai Aset Tetap per 31 Desember 2019 dan 31 Desember 2018 masing-masing sebesar Rp34.942.252.412,00 dan Rp35.479.888.297,00. Aset Tetap merupakan aset berwujud yang mempunyai masa manfaat lebih dari 12 bulan dan digunakan dalam kegiatan operasional entitas.

Rincian Aset Tetap pada satuan kerja BPK Perwakilan Provinsi Gorontalo per 31 Desember 2019 dan 31 Desember 2018 tersaji pada tabel berikut ini:

Tabel 25

Rincian Perbandingan Aset Tetap

Per 31 Desember 2019 dan 31 Desember 2018

(dalam Rupiah)

No.	Uraian	31 Desember 2019	31 Desember 2018
1	Tanah	13.186.022.900	12.987.050.000
2	Peralatan dan Mesin	19.115.718.133	18.454.315.833
3	Gedung dan Bangunan	18.610.062.345	18.842.633.645
4	Jalan, Irigasi dan Jaringan	3.496.994.567	3.585.269.567
5	Aset Tetap Lainnya	137.519.730	129.270.230
6	Konstruksi Dalam Pengerjaan	-	-
	Jumlah	**54.546.317.675**	**53.998.539.275**
7	Akumulasi Penyusutan	(19.604.065.263)	(18.518.650.978)
	Nilai Buku Aset Tetap	**34.942.252.412**	**35.479.888.297**

Rincian Aset Tetap per 31 Desember 2019 pada Aplikasi SAIBA dan SIMAK-BMN tersaji pada tabel berikut ini:

Tabel 26
Rincian Perbandingan Aset Tetap pada Aplikasi SAIBA dan SIMAK-BMN
Per 31 Desember 2019

(dalamRupiah)

No.	Uraian	SAIBA	SIMAK-BMN	Selisih
1	Tanah	13.186.022.900	13.186.022.900	-
2	Peralatan dan Mesin	19.115.718.133	19.115.718.133	-
3	Gedung dan Bangunan	18.610.062.345	18.610.062.345	-
4	Jalan, Irigasi dan Jaringan	3.496.994.567	3.496.994.567	-
5	Aset Tetap Lainnya	137.519.730	137.519.730	-
6	Konstruksi Dalam Pengerjaan	-	-	-
	Jumlah	**54.546.317.675**	**54.546.317.675**	-
7	Akumulasi Penyusutan	(19.604.065.263)	(19.604.065.263)	-
	Nilai Buku Aset Tetap	**34.942.252.412**	**34.942.252.412**	-

C.2.2.1. Tanah

Tanah Rp13.186,02 juta

Nilai Tanah per 31 Desember 2019 dan 31 Desember 2018 masing-masing sebesar Rp13.186.022.900,00 dan Rp12.987.050.000,00, terjadi kenaikan sebesar Rp198.972.900,00 atau 1,53%.

Rincian penambahan dan pengurangan nilai Tanah adalah sebagai berikut:

Tabel 27
Rincian Mutasi Tanah
per 31 Desember 2019

(dalam Rupiah)

Jenis Transaksi	Nilai
Saldo per 31 Desember 2018	**12,987,050,000**
Mutasi Tambah:	
Pembelian	-
Pengembangan Nilai Aset	198,972,900
Total Mutasi Tambah	**198,972,900**
Mutasi Kurang:	
Transfer Keluar	-
Total Mutasi Kurang	-
Total Mutasi	**198,972,900**
Saldo per 31 Desember 2019	**13,186,022,900**

Penambahan Tanah yang dihasilkan oleh Belanja adalah sebagai berikut:

(dalam Rupiah)

Pembelian	-
Pengembangan Nilai Aset	198,972,900
Jumlah	**198,972,900**

Pengembangan nilai asset yang dilakukan berupa penimbunan tanah untuk melakukan pematangan lahan.

Realisasi Belanja Modal untuk Tanah per 31 Desember 2019 adalah sebagai berikut:

(dalam Rupiah)

Kode Akun	Uraian	Jumlah
531111	Belanja Modal Tanah	-
	Jumlah Belanja	-

Penambahan Tanah yang dihasilkan oleh Belanja Modal Tanah tidak sama dengan realisasi belanja modal dengan selisih sebesar (Rp198.972.900,00) karena dipengaruhi oleh hal sebagai berikut:

(dalam Rupiah)

Keterangan	Jumlah
Penambahan Tanah dari realisasi belanja selain Belanja Modal Tanah (1):	
Penambahan dari realisasi Belanja Modal Gedung dan Bangunan	198,972,900
Total (1)	**198,972,900**
Penambahan aset selain Tanah dari realisasi Belanja Modal Tanah (2):	
Penambahan pada Gedung dan Bangunan	-
Penambahan pada KDP	-
Penambahan pada Aset Tetap dalam Renovasi	-
Total (2)	-
Total Penjelasan Selisih (2-1)	**(198,972,900)**

Penambahan tanah berasal dari belanja modal gedung dan bangunan yang dikapitalisasi pada aset tetap tanah sebesar Rp198.972.900,00.

Rincian saldo Tanah per jenis barang adalah sebagai berikut:

No	Jenis Barang	Kuantitas (M2)	Nilai (Rp)
1	Tanah Bangunan Rumah Negara Golongan I	3,485	3,189,031,000
2	Tanah Bangunan Rumah Negara Golongan II	-	-
3	Tanah Bangunan Rumah Negara Golongan III	-	-
4	Tanah Bangunan Mess/Wisma/Asrama	-	-
5	Tanah Bangunan Kantor Pemerintah	12,381	9,996,991,900
6	Tanah Bangunan Pendidikan Dan Latihan	-	-
Total		**15,866**	**13,186,022,900**

(Rincian mengenai lokasi, luas, dan status kepemilikan tanah dapat dilihat dalam Laporan Keuangan Pendukung Lampiran 34)

C.2.2.2. Peralatan dan Mesin

Peralatan dan Mesin Rp19.115,71 juta

Nilai perolehan Peralatan dan Mesin per 31 Desember 2019 dan 31 Desember 2018 masing-masing sebesar Rp19.115.718.133,00 dan Rp18.454.315.833,00, terjadi kenaikan sebesar Rp661.402.300,00 atau 3,58%.

Rincian penambahan dan pengurangan nilai Peralatan dan Mesin adalah sebagai berikut:

Tabel 28
Rincian Mutasi Peralatan dan Mesin
Per 31 Desember 2019

(dalam Rupiah)

Jenis Transaksi	Nilai
Saldo per 31 Desember 2018	**18,454,315,833**
Mutasi Tambah :	
Penambahan Saldo Awal	-
Pembelian	769,815,300
Transfer Masuk	247,100,000
Pembatalan Penghapusan	-
Pengembangan	-
Transaksi Normalisasi Aset Tetap	-
Reklasifikasi Masuk	-
Total Mutasi Tambah	**1,016,915,300**
Pengurangan :	
Penghapusan	355,513,000
Transfer Keluar	-
Reklasifikasi Keluar	-
Penghentian Aset Dari Penggunaan	-
Total Mutasi Kurang	**355,513,000**
Total Mutasi	**661,402,300**
Saldo per 31 Desember 2019	**19,115,718,133**
Akumulasi Penyusutan s.d. 31 Desember 2019	(17,279,117,090)
Nilai Buku per 31 Desember 2019	**1,836,601,043**

Penambahan Peralatan dan Mesin yang dihasilkan oleh Belanja adalah sebagai berikut:

(dalam Rupiah)

Transaksi	Nilai
Pembelian	769,815,300
Pengembangan Nilai Aset	-
Total	**769,815,300**

Realisasi Belanja Modal Peralatan dan Mesin sampai dengan 31 Desember 2019 adalah sebagai berikut:

(dalam Rupiah)

Kode Akun	Uraian	Jumlah
532111	Belanja Modal Peralatan dan Mesin	765,698,500
532121	Belanja Penambahan Nilai Peralatan dan Mesin	-
Total		**765,698,500**

Penambahan Peralatan dan Mesin yang dihasilkan oleh Belanja Modal Peralatan dan Mesin tidak sama dengan realisasi belanja modal dengan selisih sebesar (Rp4.116.800,00) karena dipengaruhi oleh hal sebagai berikut:

(dalam Rupiah)

Keterangan	Jumlah
Penambahan Peralatan dan Mesin dari realisasi belanja selain Belanja Peralatan dan Mesin (1):	
Penambahan dari realisasi Belanja Modal Gedung dan Bangunan	11,596,800
Penambahan dari Belanja Barang	-
Total (1)	**11,596,800**
Penambahan aset selain Peralatan dan Mesin dari realisasi BelanjaModal Peralatan dan Mesin (2):	
Penambahan pada Gedung dan Bangunan	-
Penambahan pada Irigasi	-
Penambahan pada Jaringan	-
Penambahan pada Aset Tetap Lainnya	5,225,000
Penambahan pada Aset Tetap Dalam Renovasi	-
Penambahan pada Software	-
Total (2)	**5,225,000**
Tidak menambah nilai aset pada Neraca (3):	
Penambahan pada Peralatan dan Mesin Ekstrakomptabel	2,255,000
Tidak Dikapitalisasi	-
Total (3)	**2,255,000**
Total Penjelasan Selisih (2+3-1)	**(4,116,800)**

Penambahan berupa papan visual/papan nama mess karyawan yang berasal dari belanja modal gedung dan bangunan sebesar Rp11.596.800,00. Sedangkan pengurangan berupa lukisan yang dikapitalisasi pada aset tetap lainnya sebesar Rp5.225.000,00 dan aset ekstrakomptabel sebesar Rp2.255.000,00.

Rincian nilai perolehan Peralatan dan Mesin per jenis barang adalah sebagai berikut:

No	Jenis Barang	Kuantitas (Unit)	Nilai (Rp)
1	Elevator/Lift	1	884.605.000
2	Stationary Generating Set	3	1.066.125.000
3	Kendaraan roda 4/6	5	1.289.810.000
4	Kendaraan roda 2	7	111.677.000
5	Mesin Fotocopy	6	208.941.500
6	Lemari, Rak, Filing Cabinet dan Buffet	293	1.525.652.410
7	Meja dan Kursi Kerja Besi/Metal Kayu	867	2.714.415.341
8	Peralatan Olahraga	11	95.139.000
9	Alat Kedokteran	16	36.877.340
10	A.C. Split	133	1.760.644.187
11	Local Area Network (LAN)	3	399.025.825
12	P.C Unit	53	715.849.725
13	Note Book	50	942.222.040
14	Storage Modul Disk (Peralatan Mini Komputer)	60	270.752.500
15	Printer (Peralatan Personal Komputer)	49	229.745.747
16	Scanner (Peralatan Personal Komputer)	41	563.558.340
17	Server	17	575.853.771
18	Peralatan dan mesin lainnya	826	5.724.823.407
Total		**2.441**	**19.115.718.133**

C.2.2.3. Gedung dan Bangunan

Gedung dan Bangunan Rp18.610,06 juta

Nilai perolehan Gedung dan Bangunan per 31 Desember 2019 dan 31 Desember 2018 masing-masing sebesar Rp18.610.062.345,00 dan Rp18.842.633.645,00, terjadi penurunan sebesar Rp232.571.300,00 atau 1,23%.

Rincian penambahan dan pengurangan nilai Gedung dan Bangunan adalah sebagai berikut:

Tabel 29
Rincian Mutasi Gedung dan Bangunan
Per 31 Desember 2019

(dalam Rupiah)

Jenis Transaksi	Nilai
Saldo per 31 Desember 2018	**18.842.633.645**
Mutasi Tambah:	
Pembelian	461.636.700
Transfer Masuk	-
Penyelesaian Pembangunan Dengan KDP	-
Reklasifikasi Masuk	-
Pengembangan Nilai Aset	35.224.000
Pengembagan Melalui KDP	-
Total Mutasi Tambah	**496.860.700**
Mutasi Kurang:	
Koreksi Pencatatan Nilai	729.432.000
Transfer Keluar	-
Reklasifikasi Keluar	-
Total Mutasi Kurang	**729.432.000**
Total Mutasi	**(232.571.300)**
Saldo per 31 Desember 2019	**18.610.062.345**
Akumulasi Penyusutan s.d. 31 Desember 2019	(1.036.960.325)
Nilai Buku per 31 Desember 2019	**17.573.102.020**

Penambahan Gedung dan Bangunan yang dihasilkan oleh Belanja adalah sebagai berikut:

(dalam Rupiah)

Pembelian	461.636.700
Pengembangan Nilai Aset	35.224.000
KDP Penyelesaian	-
Jumlah	**496.860.700**

Realisasi Belanja Modal Gedung dan Bangunan Per 31 Desember 2019 adalah sebagai berikut:

(dalam Rupiah)

Kode Akun	Uraian	Jumlah
533111	Belanja Modal Gedung dan Bangunan	-
533121	Belanja Penambahan Nilai Gedung dan Bangunan	707,430,400
	Jumlah Belanja	707,430,400

Penambahan Gedung dan Bangunan yang dihasilkan oleh Belanja Modal Gedung dan Bangunan tidak sama dengan realisasi belanja modal dengan selisih sebesar Rp210.569.700,00 karena dipengaruhi oleh hal sebagai berikut:

(dalam Rupiah)

Keterangan	Jumlah
Penambahan Gedung dan Bangunan dari realisasi belanja selain Belanja Gedung dan Bangunan (1):	
Penambahan dari realisasi Belanja Modal Peralatan dan Mesin	-
Total (1)	-
Penambahan aset selain Gedung dan Bangunan dari realisasi Belanja Modal Gedung dan Bangunan (2):	
Penambahan pada Peralatan dan Mesin	11,596,800
Penambahan pada Jalan dan Jembatan	-
Penambahan pada Jaringan	-
Penambahan pada Tanah	198,972,900
Penambahan pada Konstruksi Dalam Pengerjaan	-
Total (2)	**210,569,700**
Tidak menambah nilai aset pada Neraca (3):	
Penambahan pada Peralatan dan Mesin Ekstrakomptabel	-
Tidak Dikapitalisasi	-
Total (3)	-
Total Penjelasan Selisih (2+3-1)	**210,569,700**

Pengurangan berupa papan visual/papan nama yang dikapitalisasi pada aset tetap peralatan dan mesin sebesar Rp11.596.800,00 dan penimbunan tanah yang dikapitalisasi pada aset tetap tanah sebesar Rp198.972.900,00. Revaluasi atas Gedung dan Bangunan dengan selisih nilai revaluasi sebesar (Rp729.432.000,00) yang terdapat kelompok berikut:

No	*Kelompok*	*Selisih nilai Revaluasi*
1.	Bangunan Kantor Permanen	Rp88.884.000,00
2.	Gedung Pos Jaga Permanen	(Rp6.640.000,00)
3.	Gedung Garasi/Pool Semi Permanen	(Rp238.250.000,00)
4.	Bangunan Lainnya	(Rp7.427.000,00)
5.	Rumah Negara Gol I Tipe B Permanen	Rp148.041.000,00
6.	Rumah Negara Gol I Tipe C Permanen	(Rp46.900.000,00)
7.	Rumah Negara Gol I Tipe D Permanen	(Rp85.980.000,00)
8.	Mess/Wisma	(Rp54.099.000,00)
9.	Pagar Permanen	(Rp527.061.000,00)
Jumlah		**(Rp729.432.000,00)**

Rincian saldo Gedung dan Bangunan per jenis barang adalah sebagai berikut:

No	Jenis Barang	Kuantitas (Unit)	Nilai (Rp)
1	Bangunan Gedung Kantor Permanen	1	12.649.422.645
2	Gedung Pos Jaga Permanen	3	56.481.000
3	Gedung Garasi/Pool Semi Permanen	2	209.381.000
4	Kanopi	2	72.200.000
5	Bangunan Gedung Tempat Ibadah Permanen	1	150.471.000
6	Pagar Permanen	4	703.931.700
10	Bangunan Lainnya	2	183.244.000
11	Rumah Negara Golongan I Tipe B Permanen	1	979.905.000
12	Rumah Negara Golongan I Tipe C Permanen	2	698.412.000
13	Rumah Negara Golongan I Tipe D Permanen	5	1.280.425.000
15	Mess/Wisma/Bungalow/Tempat Peristirahatan Permanen	1	1.626.189.000
Total		24	18.610.062.345

C.2.2.4. Jalan, Irigasi, dan Jaringan

Jalan, Irigasi, dan Jaringan Rp3.496,99 juta

Nilai perolehan Jalan, Irigasi, dan Jaringan per 31 Desember 2019 dan 31 Desember 2018 masing-masing sebesar Rp3.496.994.567,00 dan Rp3.585.269.567,00, terjadi penurunan sebesar Rp88.275.000,00 atau 2,46%.

Rincian Jalan, Irigasi, dan Jaringan per 31 Desember 2019 adalah sebagai berikut:

Tabel 30
Rincian Jalan, Irigasi, dan Jaringan
Per 31 Desember 2019

(dalam Rupiah)

No	Keterangan	Jumlah
1	Jalan dan Jembatan	684.224.000
2	Irigasi	168.751.000
3	Jaringan	2.644.019.567
	TOTAL	3.496.994.567

C.2.2.4.1. Jalan dan Jembatan

Nilai perolehan Jalan dan Jembatan per 31 Desember 2019 dan 31 Desember 2018 masing-masing sebesar Rp684.224.000,00 dan Rp675.744.000,00, terjadi kenaikan sebesar Rp8.480.000,00 atau 1,25%.

Rincian penambahan dan pengurangan nilai Jalan dan Jembatan adalah sebagai berikut:

Tabel 31
Rincian Mutasi Jalan dan Jembatan
Per 31 Desember 2019

(dalam Rupiah)

Jenis Transaksi	Nilai
Saldo per 31 Desember 2018	675.744.000
Mutasi Tambah:	
Pembelian	-
Pengembangan Nilai Aset	-
Reklasifikasi Masuk	11.392.000
Total Mutasi Tambah	11.392.000
Mutasi Kurang:	
Transfer Keluar	2.912.000
Total Mutasi Kurang	2.912.000
Total Mutasi	8.480.000
Saldo per 31 Desember 2019	684.224.000
Akumulasi Penyusutan s.d. 31 Desember 2019	(272.740.498)
Nilai Buku per 31 Desember 2019	411.483.502

Penambahan Jalan dan Jembatan yang dihasilkan oleh Belanja adalah sebagai berikut:

(dalam Rupiah)

Transaksi	Nilai
Pembelian	-
Pengembangan Nilai Aset	-
Total	-

Penambahan Jalan dan Jembatan sebesar Rp0,00 tersebut bersumber dari realisasi belanja sebagai berikut:

(dalam Rupiah)

Kode Akun	Uraian	Jumlah
5331	Belanja Modal Gedung dan Bangunan	-
Total		-

Revaluasi atas Jalan dan Jembatan dengan selisih nilai revaluasi sebesar Rp8.480.000,00 yang terdapat kelompok berikut:

No	*Kelompok*	*Selisih nilai Revaluasi*
1.	Jalan	Rp8.480.000,00
2.	Jembatan	Rp0,00
Jumlah		**Rp8.480.000,00**

Rincian saldo Jalan dan Jembatan per jenis barang adalah sebagai berikut:

No	Jenis Barang	Kuantitas (Unit)	Nilai (Rp)
1	Jalan Khusus Komplek	6.772	684.224.000
2	Jalan dan Jembatan Lainnya	-	-
3	Gedung dan Bangunan lainnya	-	-
Total		6.772	684.224.000

C.2.2.4.2. Irigasi

Nilai perolehan Irigasi per 31 Desember 2019 dan 31 Desember 2018 masing-masing sebesar Rp168.751.000,00 dan Rp265.506.000,00, terjadi penurunan sebesar Rp96.755.000,00 atau 36,44%.

Rincian penambahan dan pengurangan nilai Irigasi adalah sebagai berikut:

Tabel 32
Rincian Mutasi Irigasi
Per 31 Desember 2019

(dalam Rupiah)

Jenis Transaksi	Nilai
Saldo per 31 Desember 2018	265.506.000
Mutasi Tambah:	
Pembelian	-
Transfer Masuk	-
Koreksi Pencatatan Nilai/Kuantitas	-
Reklas masuk	-
Total Mutasi Tambah	-
Mutasi Kurang	
Koreksi Pencatatan Nilai/Kuantitas	96.755.000
Reklasifikasi Keluar	-
Total Mutasi Kurang	96.755.000
Total Mutasi	(96.755.000)
Saldo per 31 Desember 2019	168.751.000
Akumulasi Penyusutan s.d. 31 Desember 2019	(59.269.290)
Nilai Buku per 31 Desember 2019	109.481.710

Penambahan Irigasi yang dihasilkan oleh Belanja adalah sebagai berikut:

(dalam Rupiah)

Transaksi	Nilai
Pembelian	-
Pengembangan Nilai Aset	-
Total	-

Penambahan Irigasi sebesar Rp0,00 tersebut bersumber dari realisasi belanja sebagai berikut:

(dalam Rupiah)

Kode Akun	Uraian	Jumlah
5321	Belanja Modal Peralatan dan Mesin	-
Total		-

Revaluasi atas Irigasi dengan selisih nilai revaluasi sebesar Rp96.755.000,00 yang terdapat kelompok berikut:

No	*Kelompok*	*Selisih nilai Revaluasi*
1.	Saluran Drainase	Rp96.755.000,00
2.	Bangunan Air Kotor	Rp0,00
Jumlah		**Rp96.755.000,00**

Rincian nilai perolehan Irigasi per jenis barang adalah sebagai berikut:

No	Jenis Barang	Kuantitas (Unit)	Nilai (Rp)
1	Saluran Drainage	5	168.751.000
2	Sumur Artetis	-	-
3	Bak Penampung/Kolam/Menara Penampungan	-	-
4	bak Penyimpanan/Tower Air Baku	-	-
5	Bangunan Menara/Bak Penampung/Reservoir Air Minum	-	-
Total		5	168.751.000

C.2.2.4.3. Jaringan

Nilai perolehan Jaringan per 31 Desember 2019 dan 31 Desember 2018 masing-masing sebesar Rp2.644.019.567,00 dan Rp2.644.019.567,00, tidak terjadi perubahan.

Rincian penambahan dan pengurangan nilai Jaringan adalah sebagai berikut:

Tabel 33
Rincian Mutasi Jaringan
Per 31 Desember 2019

(dalam Rupiah)

Jenis Transaksi	Nilai
Saldo per 31 Desember 2018	2,644,019,567
Mutasi Tambah:	
Pembelian	-
Transfer Masuk	-
Koreksi Pencatatan Nilai/Kuantitas	-
Reklas masuk	-
Total Mutasi Tambah	-
Mutasi Kurang	
Transfer Keluar	-
Total Mutasi Kurang	-
Total Mutasi	-
Saldo per 31 Desember 2019	2,644,019,567
Akumulasi Penyusutan s.d. 31 Desember 2019	(955,978,060)
Nilai Buku per 31 Desember 2019	1,688,041,507

Penambahan Jaringan yang dihasilkan oleh Belanja adalah sebagai berikut:

(dalam Rupiah)

Transaksi	Nilai
Pembelian	-
Pengembangan Nilai Aset	-
Total	-

Penambahan Jaringan sebesar Rp0,00 tersebut bersumber dari realisasi belanja sebagai berikut:

(dalam Rupiah)

Kode Akun	Uraian	Jumlah
5321	Belanja Modal Peralatan dan Mesin	-
5331	Belanja Modal Gedung dan Bangunan	-
Total		-

Rincian saldo Jaringan per jenis barang adalah sebagai berikut:

No	Jenis Barang	Kuantitas (Unit)	Nilai (Rp)
1	Instalasi Air Permukaan Kapasitas Kecil	1	50,927,250
2	Instalasi Air Permukaan Lainnya	1	92,575,457
3	Instalasi Air Bersih Lainnya	1	312,465,969
4	Instalasi Generating Set	2	262,974,492
5	Instalasi AC	1	53,081,091
6	Instalasi Lainnya	2	86,812,288
7	Jaringan Transmisi Tegangan 100 s.d. 300 KVA	1	1,471,941,148
8	Jaringan Listrik Lainnya	2	224,634,773
9	Jaringan Telepon Diatas Tanah Kapasitas Kecil	1	88,607,099
Total		12	2,644,019,567

C.2.2.5. Aset Tetap Lainnya

Aset Tetap Lainnya Rp137,51 juta

Nilai Aset Tetap Lainnya per 31 Desember 2019 dan 31 Desember 2018 masing-masing sebesar Rp137.519.730,00 dan Rp129.270.230,00 merupakan aset tetap yang tidak dapat dikelompokkan dalam tanah, peralatan dan mesin, gedung dan bangunan, jalan, irigasi dan jaringan.

Rincian Aset Tetap Lainnya per 31 Desember 2019 adalah sebagai berikut:

Tabel 34
Rincian Aset Tetap Lainnya
Per 31 Desember 2019

(dalam Rupiah)

No	Keterangan	Jumlah
1	Aset Tetap dalam Renovasi	-
2	Aset Tetap Lainnya	137,519,730
	Total	137,519,730

C.2.2.5.1. Aset Tetap Lainnya

Nilai Aset Tetap Lainnya per 31 Desember 2019 dan 31 Desember 2018 masing-masing sebesar Rp137.519.730,00 dan Rp129.270.230,00, terjadi kenaikan sebesar Rp8.249.500,00 atau 6,38%.

Rincian penambahan dan pengurangan nilai Aset Tetap Lainnya adalah sebagai berikut:

Tabel 35
Rincian Mutasi Aset Tetap Lainnya
Per 31 Desember 2019

(dalam Rupiah)

Saldo per 31 Desember 2018	**129,270,230**
Mutasi Tambah:	
Pembelian	5,225,000
Transfer Masuk	3,024,500
Pengembangan Nilai Aset	-
Total Mutasi Tambah	**8,249,500**
Mutasi Kurang:	
Transfer Keluar	-
Total Mutasi Kurang	-
Total Mutasi	**8,249,500**
Saldo per 31 Desember 2019	**137,519,730**
Akumulasi Penyusutan s.d. 31 Desember 2019	-
Nilai Buku per 31 Desember 2019	**137,519,730**

Penambahan Aset Tetap Lainnya yang dihasilkan oleh Belanja adalah sebagai berikut:

(dalam Rupiah)

Transaksi	Nilai
Pembelian	5,225,000
Pengembangan Nilai Aset	-
Total	5,225,000

Saldo Aset Tetap Lainnya per jenis barang adalah sebagai berikut:

No	Jenis Barang	Kuantitas (Unit)	Nilai (Rp)
1	Monografi	916	127.357.230
2	Buku Lainnya	34	1.357.000
3	Kaset	2	265.500
4	Atlas	1	190.000
5	Lukisan Cat Minyak	1	3.125.000
6	Aset Tetap lainnya	1	5.225.000
Total		**955**	**137.519.730**

C.2.2.7. Akumulasi Penyusutan Aset Tetap

Akumulasi Penyusutan Aset Tetap Rp19.604,06 juta

Nilai Akumulasi Penyusutan Aset Tetap per 31 Desember 2019 dan 31 Desember 2018 masing-masing sebesar Rp19.604.065.263,00 dan Rp18.518.650.978,00, terjadi kenaikan sebesar Rp1.085.414.285,00 atau 5,86%.

Akumulasi Penyusutan Aset Tetap merupakan kontra akun Aset Tetap yang disajikan berdasarkan pengakumulasian atas penyesuaian nilai sehubungan dengan penurunan kapasitas dan manfaat Aset Tetap selain Tanah dan Konstruksi dalam Pengerjaan (KDP).

Rangkuman Akumulasi Penyusutan Aset Tetap per 31 Desember 2019 adalah sebagai berikut:

Tabel 36
Rincian Akumulasi Penyusutan Aset Tetap
Per 31 Desember 2019

(dalam Rupiah)

No.	Aset Tetap	Nilai Perolehan	Akumulasi Penyusutan	Nilai Buku
1	Tanah	13.186.022.900	-	13.186.022.900
2	Peralatan dan Mesin	19.115.718.133	17.279.117.090	1.836.601.043
3	Gedung dan Bangunan	18.610.062.345	1.036.960.325	17.573.102.020
4	Jalan, Irigasi,dan Jaringan	3.496.994.567	1.287.987.848	2.209.006.719
5	Aset Tetap Lainnya	137.519.730	-	137.519.730
	Total	**54.546.317.675**	**19.604.065.263**	**34.942.252.412**

Sesuai dengan PMK Nomor 65/PMK.06/2017 tentang Penyusutan Barang Milik Negara berupa Aset Tetap pada Entitas Pemerintah Pusat dan KMK Nomor 145/KM.6/2014 tentang Perubahan atas KMK Nomor 94/KM.6/2013 tentang Modul Penyusutan Barang Milik Negara berupa Aset Tetap pada Entitas Pemerintah Pusat, maka kebijakan akuntansi aset tetap yang diperoleh sebelum tahun 2005 berubah, yang semula dilakukan penyusutan sejak tanggal perolehan menjadi dilakukan sejak Semester II Tahun 2010 sampai dengan berakhirnya masa manfaat aset tetap dimaksud.

(Rincian Nilai Perolehan, Beban Penyusutan, Akumulasi Penyusutan, dan Nilai Buku Aset dapat dilihat dalam Laporan Keuangan Lampiran A.1)
(Laporan Penyusutan Barang Kuasa Pengguna Tahunan dapat dilihat dalam Laporan Keuangan Pendukung Lampiran 18, 19, dan 20)

C.2.3. PIUTANG JANGKA PANJANG

Piutang Jangka Panjang Rp0,00 juta

"Tidak terdapat saldo Piutang Jangka Panjang per 31 Desember 2019 dan 31 Desember 2018"

C.2.4. ASET LAINNYA

Aset Lainnya Rp0,00 juta

Nilai Aset Lainnya per 31 Desember 2019 dan 31 Desember 2018 masing-masing sebesar Rp0,00 dan Rp88.618.750,00.

Aset Lainnya merupakan aset yang tidak dapat dikelompokkan baik ke dalam Aset Lancar maupun Aset Tetap.

Rincian Aset Lainnya pada satuan kerja BPK Perwakilan Provinsi Gorontalo per 31 Desember 2019 dan 31 Desember 2018 tersaji pada tabel berikut ini:

Tabel 37
Rincian Perbandingan Aset Lainnya
Per 31 Desember 2019 dan 31 Desember 2018

(dalam Rupiah)

No	Uraian	31 Desember 2019	31 Desember 2018
1	Aset Tak Berwujud	378,500,000	378,500,000
2	Aset Lain-Lain	433,172,487	349,659,487
	Jumlah	**811,672,487**	**728,159,487**
Akumulasi Penyusutan/Amortisasi Aset Lainnya		(811,672,487)	(639,540,737)
	Nilai Buku Aset Lainnya	-	**88,618,750**

C.2.4.1. Aset Tak Berwujud

Aset Tak Berwujud Rp378,50 juta

Nilai Aset Tak Berwujud per 31 Desember 2019 dan 31 Desember 2018 masing-masing sebesar Rp378.500.000,00 dan Rp378.500.000,00. Aset Tak Berwujud merupakan aset yang dapat diidentifikasikan dan dimiliki, tetapi tidak mempunyai wujud fisik. Aset Tak Berwujud pada satuan kerja BPK Perwakilan Provinsi Gorontalo berupa Software, Lisensi, dan Aset Tak Berwujud Lainnya yang digunakan untuk menunjang operasional kantor.

Rincian Aset Tak Berwujud per 31 Desember 2019 adalah sebagai berikut:

Tabel 38
Rincian Aset Tak Berwujud
Per 31 Desember 2019

(dalam Rupiah)

No.	Keterangan	Nilai
1.	*Software*	378.500.000
2.	Lisensi	-
3.	Aset Tak Berwujud lainnya	-
	Total	**378.500.000**

(Laporan Barang Kuasa Pengguna Tahunan-Aset Tak Berwujud dapat dilihat pada Laporan Keuangan Pendukung Lampiran 16)

C.2.4.1.1. *Software*

Saldo *Software* per 31 Desember 2019 dan 31 Desember 2018 masing-masing sebesar Rp378.500.000,00 dan Rp378.500.000,00, tidak terjadi perubahan selama tahun 2019.

Rincian penambahan dan pengurangan *Software* adalah sebagai berikut:

Tabel 39
Rincian Mutasi *Software*
Per 31 Desember 2019

(dalam Rupiah)

Jenis Transaksi	Nilai
Saldo per 31 Desember 2018	378,500,000
Mutasi Tambah:	
Pembelian	-
Transfer Masuk	-
Pengembangan Nilai Aset	-
Total Mutasi Tambah	-
Mutasi Kurang:	
Transfer Keluar	-
Total Mutasi Kurang	-
Total Mutasi	-
Saldo per 31 Desember 2019	378,500,000
Akumulasi Amortisasi s.d. 31 Desember 2019	(378,500,000)
Nilai Buku per 31 Desember 2019	-

C.2.4.2. Aset Lain-Lain

Aset Lain-lain Rp433,17 juta

Nilai perolehan Aset Lain-Lain per per 31 Desember 2019 dan 31 Desember 2018 masing-masing sebesar Rp433.172.487,00 dan Rp349.659.487,00, terjadi kenaikan sebesar Rp85.513.000,00 atau 23,88%.

Aset Lain-lain merupakan barang milik negara (BMN) yang berada dalam kondisi rusak berat dan tidak lagi digunakan dalam operasional lingkup BPK serta dalam proses penghapusan dari BMN.

Nilai perolehan Aset Lain-lain per 31 Desember 2019 seluruhnya berasal dari Aset Tetap yang Tidak Digunakan dalam Operasi Pemerintahan.

Rincian penambahan dan pengurangan Aset Lain-lain adalah sebagai berikut:

Tabel 40
Rincian Mutasi Aset Lain-lain
Per 31 Desember 2019

(dalam Rupiah)

Jenis Transaksi	Nilai
Saldo per 31 Desember 2018	349,659,487
Mutasi Tambah:	
Reklasifikasi dari Aset Tetap	355,513,000
Total Mutasi Tambah	**355,513,000**
Mutasi Kurang:	
Transaksi Normalisasi BMN	-
Usulan Barang Rusak Berat ke Pengelola (BMN Yang Dihentikan)	272,000,000
Total Mutasi Kurang	**272,000,000**
Total Mutasi	**83,513,000**
Saldo per 31 Desember 2019	**433,172,487**
Akumulasi Penyusutan Aset Lain-lain s.d. 31 Desember 2019	(433,172,487)
Nilai Buku per 31 Desember 2019	-

Rincian Aset Tetap yang tidak digunakan dalam Operasi Pemerintahan per jenis barang adalah sebagai berikut:

No	Jenis Barang	Kuantitas (Unit)	Nilai (Rp)
1	Sepeda Motor	2	37,913,000
2	Peralatan Komputer	11	74,894,487
3	Mini Bus (Penumpang 14 Orang kebawah)	2	317,600,000
4	Kursi Besi/Metal	2	2,765,000
Total		17	433,172,487

C.2.4.3. Akumulasi Penyusutan/Amortisasi Aset Lainnya

Akumulasi Penyusutan/ Amortisasi Aset Lainnya Rp811,67 juta

Nilai Akumulasi Penyusutan/Amortisasi Aset Lainnya per 31 Desember 2019 dan 31 Desember 2018 masing-masing sebesar Rp811.672.487,00 dan Rp639.540.737,00, terjadi kenaikan sebesar Rp172.131.750,00 atau 26,91%.

Akumulasi Penyusutan Aset Lainnya merupakan disajikan berdasarkan pengakumulasian atas penyesuaian nilai sehubungan dengan penurunan kapasitas dan manfaat Aset Lainnya. Khusus Akumulasi Penyusutan Aset Tetap yang Tidak Digunakan dalam Operasi Pemerintahan merupakan akumulasi penyusutan atas Aset Tetap yang dinyatakan hilang berdasarkan dokumen sumber sah atau dalam kondisi rusak berat dan/atau usang yang telah diusulkan kepada Pengelola Barang untuk dilakukan penghapusan.

Rincian Akumulasi Penyusutan/Amortisasi Aset Lainnya per 31 Desember 2019 disajikan sebagai berikut:

No.	Aset Lainnya	Nilai Perolehan	Akumulasi Penyusutan	Nilai Buku
1	Aset Tak Berwujud	378,500,000	378,500,000	-
2	Aset Lain-lain	433,172,487	433,172,487	-
Jumlah Aset Lainnya		811,672,487	811,672,487	-

C.2.5. KEWAJIBAN JANGKA PENDEK

Kewajiban Jangka Pendek Rp46,67 juta

Saldo Kewajiban Jangka Pendek per 31 Desember 2019 dan 31 Desember 2018 masing-masing sebesar Rp46.673.058,00 dan Rp58.316.430,00.

Kewajiban Jangka pendek merupakan kelompok kewajiban yang diharapkan segera diselesaikan dalam waktu kurang dari 12 (dua belas) bulan setelah tanggal pelaporan.

Rincian Kewajiban Jangka Pendek pada satuan kerja BPK Perwakilan Provinsi Gorontalo per 31 Desember 2019 dan 31 Desember 2018 tersaji pada tabel berikut ini:

Tabel 41
Rincian Kewajiban Jangka Pendek
Per 31 Desember 2019 dan 31 Desember 2018

(dalam Rupiah)

No.	Uraian	31 Desember 2019	31 Desember 2018
1	Utang Kepada Pihak Ketiga	36.166.313	35.277.216
2	Pendapatan Diterima dimuka	10.506.745	23.039.214
3	Uang Muka dari KPPN	-	-
4	Pendapatan yang Ditangguhkan	-	-
	Jumlah	46.673.058	58.316.430

C.2.5.1. Utang Kepada Pihak Ketiga

Utang Kepada Pihak Ketiga Rp36,16 juta

Saldo Utang Kepada Pihak Ketiga per 31 Desember 2019 dan 31 Desember 2018 masing-masing sebesar Rp36.166.313,00 dan Rp35.277.216,00, terjadi kenaikan sebesar Rp36.166.313,00 atau 2,52%.

Utang kepada Pihak Ketiga merupakan belanja yang masih harus dibayar dan merupakan kewajiban yang harus segera diselesaikan kepada pihak ketiga lainnya dalam waktu kurang dari 12 (dua belas) bulan.

Rincian saldo Utang Kepada Pihak Ketiga sebesar Rp36.166.313,00 terdiri dari:

Tabel 42
Rincian Utang Kepada Pihak Ketiga
Per 31 Desember 2019

(dalam Rupiah)

No.Akun	Keterangan	Jumlah
212111	Belanja Pegawai yang Masih Harus Dibayar	9.145.000
212112	Belanja Barang yang Masih Harus Dibayar	27.021.313
212113	Belanja Modal yang Masih Harus Dibayar	-
212191	Utang Kepada Pihak Ketiga Lainnya	-
	Jumlah	36.166.313

Rincian penambahan dan pengurangan Utang Kepada Pihak Ketiga adalah sebagai berikut:

Tabel 43
Rincian Mutasi Utang kepada Pihak Ketiga
Per 31 Desember 2019

(dalam Rupiah)

Jenis Transaksi	Nilai
Saldo per 31 Desember 2018	**35.277.216**
Mutasi Tambah :	
Belanja Pegawai yang masih harus dibayar	9.145.000
Belanja Barang yang masih harus dibayar	27.021.313
Utang kepada pihak ketiga lainnya	-
Total Mutasi Tambah	**36.166.313**
Mutasi Kurang :	
Pembayaran Belanja Pegawai yang masih harus dibayar	15.802.000
Pembayaran Belanja Barang yang masih harus dibayar	19.375.216
Utang kepada pihak ketiga lainnya	100.000
Total Mutasi Kurang	**35.277.216**
Total Mutasi	**889.097**
Saldo Utang Kepada Pihak Ketiga per 31 Desember 2019	**36.166.313**

Mutasi tambah sebesar Rp32.717.199,00 berasal dari:

1. Adanya kekurangan pembayaran uang makan pegawai yang belum dibayar per 31 Desember 2019 sebesar Rp9.145.000,00.
2. Adanya belanja barang berupa listrik/telepon/air/internet yang belum dibayar per 31 Desember 2019 sebesar Rp27.021.313,00.

Mutasi kurang sebesar Rp35.277.216,00 berasal dari:

1. Adanya pembayaran kekurangan uang makan yang berasal dari periode sebelumnya sebesar Rp15.802.000,00.
2. Adanya pembayaran kekurangan Belanja Barang yang berasal dari periode sebelumnya sebesar Rp19.375.216,00.
3. Adanya pembayaran uang di Bendahara Pengeluaran kepada pegawai/pihak yang berhak sebesar Rp100.000,00.

Saldo Utang Kepada Pihak Ketiga per 31 Desember 2019 sebesar Rp36.166.313,00 terdiri dari:

1. Belanja Pegawai yang Masih Harus Dibayar sebesar Rp9.145.000,00 meliputi:
   a. Kekurangan uang makan per 31 Desember 2019 sebesar Rp9.145.000,00.
2. Belanja Barang yang Masih Harus Dibayar sebesar Rp27.021.313,00 meliputi:
   a. Belanja langganan listrik sebesar Rp22.580.299,00;
   b. Belanja langganan telepon sebesar Rp3.449.114,00;
   c. Belanja langganan air sebesar Rp991.900,00.

(Daftar Pembayaran Saldo Belanja Pegawai yang Masih Harus Dibayar per 31 Desember 2019 dan Rincian Rekapitulasi Perhitungan masing-masing sub akun Utang Kepada Pihak Ketiga per 31 Desember 2019 dapat dilihat pada Laporan Keuangan Pendukung Lampiran 34)

C.2.5.2. Pendapatan Diterima di Muka

Pendapatan Diterima di Muka Rp10,50 juta

Saldo Pendapatan Diterima di Muka per 31 Desember 2019 dan 31 Desember 2018 masing-masing sebesar Rp10.506.745,00 dan Rp23.039.214,00, terjadi penurunan sebesar Rp12.532.469,00 atau 54,39%.

Pendapatan Diterima Dimuka merupakan pendapatan yang sudah disetor ke Kas Negara, namun Barang/Jasa belum diserahkan kepada pihak ketiga dalam rangka PNBP.

Saldo Pendapatan Diterima di Muka per 31 Desember 2019 tersebut seluruhnya berasal dari Pendapatan Sewa Diterima di Muka.

Rincian penambahan dan pengurangan Pendapatan Diterima di Muka adalah sebagai berikut:

Tabel 44
Rincian Mutasi Pendapatan Diterima Dimuka
Per 31 Desember 2019

(dalam Rupiah)

Jenis Transaksi	Nilai
Saldo per 31 Desember 2018	23,039,214
Mutasi Tambah:	
Nilai sewa penempatan ATM yang belum digunakan per Desember 2019	10,506,745
Total Mutasi Tambah	**10,506,745**
Mutasi Kurang:	
Jurnal balik per 1 Januari 2019 atas nilai sewa penempatan ATM yang belum digunakan per 31 Desember 2018	23,039,214
Total Mutasi Kurang	**23,039,214**
Total Mutasi	**(12,532,469)**
Saldo per 31 Desember 2019	**10,506,745**

Saldo Akun Pendapatan Diterima di Muka per 31 Desember 2019 sebesar Rp10.506.745,00 terdiri dari :

Nilai sewa gedung & bangunan yang belum digunakan oleh PT BNI (Persero) Tbk di BPK Perwakilan Provinsi Gorontalo per 31 Desember 2019 sebesar Rp10.506.745,00;

(Rincian dan perhitungan Pendapatan Sewa Diterima di Muka dapat dilihat pada Laporan Keuangan Pendukung Lampiran 34)

C.2.6. EKUITAS

Ekuitas Rp35.158,12 juta

Saldo Ekuitas per 31 Desember 2019 dan 31 Desember 2018 masing-masing sebesar Rp35.158.123.425,00 dan Rp35.633.936.186,00.

Ekuitas adalah kekayaan bersih entitas yang merupakan selisih antara aset dan kewajiban. Rincian lebih lanjut tentang ekuitas disajikan dalam Laporan Perubahan Ekuitas.

D. PENJELASAN ATAS POS-POS LAPORAN OPERASIONAL

D.1. PENJELASAN UMUM LAPORAN OPERASIONAL

Komposisi Perbandingan Laporan Operasional untuk periode yang berakhir sampai dengan 31 Desember 2019 dan 31 Desember 2018 adalah sebagai berikut:

Tabel 45
Komposisi Perbandingan Laporan Operasional
Untuk periode yang berakhir sampai dengan 31 Desember 2019 dan 31 Desember 2018

(dalam Rupiah)

Uraian	2019	2018	%
Surplus/Defisit Dari Kegiatan Operasional	(16.126.716.069)	(16.293.568.725)	(1,02)
Surplus/Defisit Dari Kegiatan Non Operasional	80.394.717	(6.260.901)	(1384,08)
Surplus/Defisit Dari Pos Luar Biasa	-	-	0,00
Surplus/Defisit LO	(16.046.321.352)	(16.299.829.626)	1,55

Defisit Dari Kegiatan Operasional untuk periode yang berakhir sampai dengan 31 Desember 2019 sebesar Rp16.126.716.069,00 terdiri dari Pendapatan Operasional sebesar Rp38.948.935,00 dan Beban Operasional sebesar Rp16.165.665.004,00.

Surplus Dari Kegiatan Non Operasional untuk periode yang berakhir sampai dengan 31 Desember 2019 sebesar Rp80.394.717,00 terdiri dari Surplus Pelepasan Aset Non Lancar sebesar Rp71.500.000,00 dan Surplus Dari Kegiatan Non Operasional Lainnya sebesar Rp8.894.717,00.

Surplus/Defisit Dari Pos Luar Biasa untuk periode yang berakhir sampai dengan 31 Desember 2019 sebesar Rp0,00.

(Laporan Operasional dapat dilihat pada Laporan Keuangan Pendukung Lampiran 8)

D.2. PENJELASAN PER POS LAPORAN OPERASIONAL

D.2.1. PENDAPATAN OPERASIONAL

Pendapatan Operasional Rp38,94 juta

Saldo Pendapatan Operasional untuk periode yang berakhir sampai dengan 31 Desember 2019 dan 31 Desember 2018 adalah masing-masing sebesar Rp38.948.935,00 dan Rp33.117.403,00. Keseluruhan Pendapatan Operasional merupakan Pendapatan Negara Bukan Pajak.

Pendapatan Negara Bukan Pajak pada satuan kerja BPK Perwakilan Provinsi Gorontalo untuk periode yang berakhir sampai dengan 31 Desember 2019 dan 31 Desember 2018 seluruhnya berasal dari Pendapatan Negara Bukan Pajak Lainnya masing-masing sebesar Rp38.948.935,00 dan Rp33.117.403,00.

D.2.1.1. Pendapatan Negara Bukan Pajak Lainnya

Pendapatan Negara Bukan Pajak Lainnya Rp38,94 juta

Jumlah Pendapatan Negara Bukan Pajak Lainnya Untuk periode yang berakhir sampai dengan 31 Desember 2019 dan 31 Desember 2018 masing-masing sebesar Rp38.948.935,00 dan Rp33.117.403,00, terjadi kenaikan sebesar Rp5.831.532,00 atau 17,60%. Pendapatan Negara Bukan Pajak Lainnya adalah pendapatan negara yang bukan merupakan pendapatan dari pajak atau pun pendapatan hibah dan bukan bagian dari pendapatan yang berasal dari pemanfaatan sumber daya alam maupun pendapatan bagian pemerintah atas laba.

Rincian Pendapatan Negara Bukan Pajak Lainnya pada Untuk periode yang berakhir sampai dengan 31 Desember 2019 dan 31 Desember 2018 adalah sebagai berikut:

Tabel 46
Rincian Pendapatan Negara Bukan Pajak Lainnya
Untuk periode yang berakhir sampai dengan 31 Desember 2019 dan 31 Desember 2018

(dalam Rupiah)

No	Uraian Jenis Pendapatan	2019	2018	%
1	Pendapatan Sewa Tanah, Gedung, dan Bangunan	38,948,935.00	33,117,403.00	17.61
2	Pendapatan Jasa Tenaga, Pekerjaan, Informasi, Pelatihan dan Teknologi	-	-	-
3	Pendapatan Jasa Lembaga Keuangan (Jasa Giro)	-	-	-
4	Pendapatan Jasa Lainnya	-	-	-
2	Pendapatan Denda Keterlambatan Penyelesaian Pekerjaan Pemerintah	-	-	-
3	Penerimaan Kembali Persekot/Uang Muka Gaji	-	-	-
4	Pendapatan Anggaran Lain-lain	-	-	-
	Jumlah	38,948,935.00	33,117,403.00	17.61

Pendapatan Negara Bukan Pajak Lainnya Untuk periode yang berakhir sampai dengan 31 Desember 2019 sebesar Rp38.948.935,00 terdiri atas:

a. Pendapatan sewa Tanah, Gedung dan Bangunan sebesar Rp18.337.103,00 berasal dari sewa penempatan ATM;
b. Pendapatan sewa Tanah, Gedung dan Bangunan sebesar Rp9.155.772,00 berasal dari sewa mess tahun 2019;
c. Pendapatan sewa Tanah, Gedung dan Bangunan sebesar Rp11.456.060,00 berasal dari sewa rumah dinas eselon III dan IV.

D.2.2. BEBAN OPERASIONAL

Beban Operasional Rp16.165,66 juta

Saldo Beban Operasional untuk periode yang berakhir sampai dengan 31 Desember 2019 dan 31 Desember 2018 adalah masing-masing sebesar Rp16.165.665.004,00 dan Rp16.326.686.128,00.

Beban Operasional pada satuan kerja BPK Perwakilan Provinsi Gorontalo untuk periode yang berakhir sampai dengan 31 Desember 2019 dan 31 Desember 2018 terdiri dari:

Tabel 47
Rincian Perbandingan Beban Operasional
Untuk periode yang berakhir sampai dengan 31 Desember 2019 dan 31 Desember 2018

(dalam Rupiah)

No.	Uraian	2019	2018	%
1	Beban Pegawai	3.325.921.139,00	3.640.271.190,00	(8,63)
2	Beban Persediaan	105.697.440,00	304.481.599,00	(65,28)
3	Beban Barang dan Jasa	2.756.415.859,00	3.053.704.453,00	(9,73)
4	Beban Pemeliharaan	1.626.068.731,00	1.392.811.532,00	16,74
5	Beban Perjalanan Dinas	6.672.099.303,00	5.887.070.433,00	13,33
6	Beban Penyusutan dan Amortisasi	1.679.481.607,00	2.048.360.463,00	(18,00)
7	Beban Penyisihan Piutang Tak Tertagih	(19.075,00)	(13.542,00)	40,85
8	Beban Lain-lain	-	-	-
	Jumlah Beban Operasional	16.165.665.004,00	16.326.686.128,00	(0,98)

D.2.2.1. Beban Pegawai

Beban Pegawai Rp3.325,92 juta

Jumlah Beban Pegawai untuk periode yang berakhir sampai dengan 31 Desember 2019 dan 31 Desember 2018 masing-masing sebesar Rp3.325.921.139,00 dan Rp3.640.271.190,00, terjadi penurunan sebesar Rp314.350.051,00 atau 8,64%. Beban Pegawai adalah beban atas kompensasi, baik dalam bentuk uang maupun barang yang ditetapkan berdasarkan peraturan perundang-undangan yang diberikan kepada pejabat negara, Pegawai Negeri Sipil (PNS), dan pegawai yang dipekerjakan oleh pemerintah yang belum berstatus PNS sebagai imbalan atas pekerjaan yang telah dilaksanakan kecuali pekerjaan yang berkaitan dengan pembentukan modal.

Rincian Beban Pegawai untuk periode yang berakhir sampai dengan 31 Desember 2019 dan 31 Desember 2018 adalah sebagai berikut:

Tabel 48
Rincian Beban Pegawai
Untuk periode yang berakhir sampai dengan 31 Desember 2019 dan 31 Desember 2018

(dalam Rupiah)

No	Uraian Jenis Beban	2019	2018	%
1	Beban Gaji	2.465.675.787,00	2.479.754.806,00	(0,57)
2	Beban Tunjangan-Tunjangan	631.898.352,00	947.417.384,00	(33,30)
3	Beban Honorarium dan Vakasi	-	-	-
4	Beban Lembur	228.347.000,00	213.099.000,00	7,16
	Jumlah	3.325.921.139,00	3.640.271.190,00	(8,64)

D.2.2.2. Beban Persediaan

Beban Persediaan Rp105,69 juta

Jumlah Beban Persediaan untuk periode yang berakhir sampai dengan 31 Desember 2019 dan 31 Desember 2018 masing-masing sebesar Rp105.697.440,00 dan Rp304.481.599,00, terjadi penurunan sebesar Rp198.784.159,00 atau 65,29%. Beban Persediaan merupakan beban untuk mencatat konsumsi atas barang-barang yang habis pakai, termasuk barang-barang hasil produksi baik yang dipasarkan maupun tidak dipasarkan.

Rincian Beban Persediaan Untuk periode yang berakhir sampai dengan 31 Desember 2019 dan 31 Desember 2018 adalah sebagai berikut:

Tabel 49

Rincian Beban Persediaan

Untuk periode yang berakhir sampai dengan 31 Desember 2019 dan 31 Desember 2018

(dalam Rupiah)

No	Uraian Jenis Beban	2019	2018	%
1	Beban Persediaan Konsumsi	91,327,925.00	281,858,210.00	(67.60)
2	Beban Persediaan Bahan Baku	-	-	-
3	Beban Persediaan Lainnya	14,369,515.00	22,623,389.00	(36.48)
	Jumlah	105,697,440.00	304,481,599.00	(65.29)

D.2.2.3. Beban Barang dan Jasa

Beban Barang dan Jasa Rp2.756,41 juta

Jumlah Beban Barang dan Jasa untuk periode yang berakhir sampai dengan 31 Desember 2019 dan 31 Desember 2018 masing-masing sebesar Rp2.756.415.859,00 dan Rp3.053.704.453,00, terjadi penurunan sebesar Rp297.288.594,00 atau 9,73%. Beban Barang dan Jasa adalah konsumsi atas jasa-jasa dalam rangka penyelenggaraan kegiatan entitas.

Rincian Beban Barang dan Jasa Untuk periode yang berakhir sampai dengan 31 Desember 2019 dan 31 Desember 2018 adalah sebagai berikut:

Tabel 50

Rincian Beban Barang dan Jasa

Untuk periode yang berakhir sampai dengan 31 Desember 2019 dan 31 Desember 2018

(dalam Rupiah)

No	Uraian Jenis Beban	2019	2018	%
Beban Barang				
1	Beban Barang Operasional	1.469.723.022,00	1.822.196.930,00	(19,34)
2	Beban Barang Non Operasional	528.338.784,00	640.553.322,00	(17,52)
3	Beban Kontribusi	-	-	-
Beban Jasa				
1	Beban Langganan Daya dan Jasa	304.776.013,00	442.716.571,00	(31,16)
2	Beban Sewa	36.500.240,00	45.284.000,00	(19,40)
3	Beban Jasa Konsultan	282.466.800,00	-	-
4	Beban Jasa Profesi	2.720.000,00	23.900.000,00	(88,62)
5	Beban Jasa Lainnya	129.636.000,00	79.053.630,00	63,98
Beban Barang Lainnya				
1	Beban Aset Extrakomtabel Peralatan dan Mesin	2.255.000,00	-	-
3	Beban Aset Extrakomtabel Aset Tetap Lainnya	-	-	-
	Jumlah	2.756.415.859,00	3.053.704.453,00	(9,74)

D.2.2.4. Beban Pemeliharaan

Beban Pemeliharaan Rp1.626,06 juta

Jumlah Beban Pemeliharaan untuk periode yang berakhir sampai dengan 31 Desember 2019 dan 31 Desember 2018 masing-masing sebesar Rp1.626.068.731,00 dan Rp1.392.811.532,00, terjadi kenaikan sebesar Rp233.257.199,00 atau 16,75%. Beban Pemeliharaan merupakan beban yang dimaksudkan untuk mempertahankan aset tetap atau aset lainnya yang sudah ada ke dalam kondisi normal.

Rincian Beban Pemeliharaan untuk periode yang berakhir sampai dengan 31 Desember 2019 dan 31 Desember 2018 adalah sebagai berikut:

Tabel 51
Rincian Beban Pemeliharaan
Untuk periode yang berakhir sampai dengan 31 Desember 2019 dan 31 Desember 2018

(dalam Rupiah)

No	Uraian Jenis Beban	2019	2018	%
1	Beban Pemeliharaan Gedung dan Bangunan	1,239,620,655.00	938,505,810.00	32.08
2	Beban Pemeliharaan Peralatan dan Mesin	382,785,076.00	453,342,207.00	(15.56)
3	Beban Pemeliharaan Lainnya	-	-	-
4	Beban Persediaan Bahan untuk Pemeliharaan	82,500.00	963,515.00	(91.44)
5	Beban Persediaan Suku Cadang	3,580,500.00	-	-
6	Beban Aset Ekstrakomtabel Gedung dan Bangunan	-	-	-
Jumlah		1,626,068,731.00	1,392,811,532.00	16.75

D.2.2.5. Beban Perjalanan Dinas

Beban Perjalanan Dinas Rp6.672,09 juta

Jumlah Beban Perjalanan Dinas untuk periode yang berakhir sampai dengan 31 Desember 2019 dan 31 Desember 2018 masing-masing sebesar Rp6.672.099.303,00 dan Rp5.887.070.433,00, terjadi kenaikan sebesar Rp785.028.870,00 atau 13,33%. Beban Perjalanan Dinas adalah merupakan beban yang terjadi untuk perjalanan dinas dalam rangka pelaksanaan tugas, fungsi, dan jabatan.

Rincian Beban Perjalanan Dinas untuk periode yang berakhir sampai dengan 31 Desember 2019 dan 31 Desember 2018 adalah sebagai berikut:

Tabel 52
Rincian Beban Perjalanan Dinas
Untuk periode yang berakhir sampai dengan 31 Desember 2019 dan 31 Desember 2018

(dalam Rupiah)

No	Uraian Jenis Beban	2019	2018	%
1	Beban Perjalanan Biasa	6.526.324.303,00	5.747.733.633,00	13,55
2	Beban Perjalanan Dinas Dalam Kota	31.650.000,00	20.676.800,00	53,07
3	Beban Perjalanan Dinas Paket Meeting Dalam Kota	114.125.000,00	118.660.000,00	(3,82)
4	Beban Perjalanan Dinas Paket Meeting Luar Kota	-	-	-
Jumlah		6.672.099.303,00	5.887.070.433,00	13,33

D.2.2.6. Beban Penyusutan dan Amortisasi

Beban Penyusutan dan Amortisasi Rp1.679,48 juta

Jumlah Beban Penyusutan dan Amortisasi untuk periode yang berakhir sampai dengan 31 Desember 2019 dan 31 Desember 2018 masing-masing sebesar Rp1.679.481.607,00 dan Rp2.048.360.463,00, terjadi penurunan sebesar Rp368.878.856,00 atau 18,00%. Beban Penyusutan dan Amortisasi adalah merupakan beban untuk mencatat alokasi sistematis atas nilai suatu aset tetap yang dapat disusutkan (depreciable assets) selama masa manfaat aset yang bersangkutan. Sedangkan Beban Amortisasi digunakan untuk mencatat alokasi penurunan manfaat ekonomi untuk Aset Tak berwujud.

Rincian Beban Penyusutan dan Amortisasi untuk periode yang berakhir sampai dengan 31 Desember 2019 dan 31 Desember 2018 adalah sebagai berikut:

Tabel 53
Rincian Beban Penyusutan dan Amortisasi
Untuk periode yang berakhir sampai dengan 31 Desember 2019 dan 31 Desember 2018

(dalam Rupiah)

No	Uraian Beban Penyusutan dan Amortisasi	2019	2018	%
1	Beban Penyusutan Peralatan dan Mesin	926.471.035,00	1.145.505.822,00	(19,12)
2	Beban Penyusutan Gedung dan Bangunan	416.983.727,00	427.818.509,00	(2,53)
3	Beban Penyusutan Jalan, Irigasi, Jaringan	247.408.095,00	386.417.382,00	(35,97)
4	Beban Penyusutan Aset Tetap Lainnya	-	-	-
	Jumlah Penyusutan	**1.590.862.857,00**	**1.959.741.713,00**	(18,82)
5	Beban Amortisasi Aset Tak Berwujud	88.618.750,00	88.618.750,00	-
6	Beban Penyusutan aset lain-lain	-	-	-
	Jumlah Amortisasi	**88.618.750,00**	**88.618.750,00**	-
	Jumlah Beban Penyusutan dan Amortisasi	**1.679.481.607,00**	**2.048.360.463,00**	(18,01)

D.2.2.7. Beban Penyisihan Piutang Tak Tertagih

Beban Penyisihan Piutang Tak Tertagih (Rp0,01 juta)

Jumlah Beban Penyisihan Piutang Tak Tertagih untuk periode yang berakhir sampai dengan 31 Desember 2019 dan 31 Desember 2018 masing-masing sebesar (Rp19.075,00) dan (Rp13.542,00), terjadi kenaikan sebesar Rp5.533,00 atau 40,86%. Beban Penyisihan Piutang Tak Tertagih adalah merupakan beban untuk mencatat estimasi ketidaktertagihan piutang dalam suatu periode.

Rincian Beban Penyisihan Piutang Tak Tertagih untuk periode yang berakhir sampai dengan 31 Desember 2019 dan 31 Desember 2018 adalah sebagai berikut:

Tabel 54
Rincian Beban Penyisihan Piutang Tak Tertagih
Untuk periode yang berakhir sampai dengan 31 Desember 2019 dan 31 Desember 2018

(dalam Rupiah)

No	Uraian Jenis Beban	2019	2018	%
1	Beban Penyisihan Piutang Tak Tertagih - Piutang Jk Pendek	(19,075.00)	(13,542.00)	40.86
2	Beban Penyisihan Piutang Tak Tertagih - Piutang Jk Panjang	-	-	-
	Jumlah	(19,075.00)	(13,542.00)	40.86

D.2.3. KEGIATAN NON OPERASIONAL

Kegiatan Non Operasional Rp80,39 juta

Jumlah Surplus/Defisit Kegiatan Non Operasional untuk periode yang berakhir sampai dengan 31 Desember 2019 dan 31 Desember 2018 masing-masing sebesar Rp80.394.717,00 dan (Rp6.260.901,00).

Pos Surplus/Defisit dari Kegiatan Non Operasional terdiri dari pendapatan dan beban yang sifatnya tidak rutin dan bukan merupakan tugas pokok dan fungsi entitas.

Rincian Surplus/Defisit Kegiatan Non Operasional pada satuan kerja BPK Perwakilan Provinsi Gorontalo untuk periode yang berakhir sampai dengan 31 Desember 2019 dan 31 Desember 2018 tersaji pada tabel berikut ini:

Tabel 55
Rincian Surplus/Defisit Kegiatan Non Operasional
Untuk periode yang berakhir sampai dengan 31 Desember 2019 dan 31 Desember 2018

(dalam Rupiah)

Uraian	2019	2018	%
Surplus/(Defisit) Pelepasan Aset Non Lancar	-	-	-
Pendapatan Pelepasan Aset Non Lancar	71,500,000.00	-	-
Beban Pelepasan Aset Non Lancar	-	(9,549,980.00)	(100.00)
Surplus/(Defisit) Penyelesaiaan Kewajiban Jangka Panjang	-	-	-
Pendapatan Penyelesaiaan Kewajiban Jangka Panjang	-	-	-
Beban Penyelesaiaan Kewajiban Jangka Panjang	-	-	-
Surplus/(Defisit) dari Kegiatan Non Operasional Lainya	-	-	-
Pendapatan dari Kegiatan Non Operasional Lainya	15,752,270.00	4,127,894.00	281.61
Beban dari Kegiatan Non Operasional Lainya	(6,857,553.00)	(838,815.00)	717.53
Surplus/(Defisit) dari Kegiatan Non Operasional	**80,394,717.00**	**(6,260,901.00)**	(1,384.08)

D.2.3.1. Surplus/(Defisit) Pelepasan Aset Non Lancar

Surplus/(Defisit) Pelepasan Aset Non Lancar Rp71,50 juta

Jumlah Surplus/Defisit Pelepasan Aset Non Lancar untuk periode yang berakhir sampai dengan 31 Desember 2019 dan 31 Desember 2018 masing-masing sebesar Rp71.500.000,00 dan (Rp9.549.980,00), terjadi penurunan sebesar Rp81.049.980,00 atau 848,69%. Surplus Pelepasan Aset Non Lancar merupakan kegiatan pelepasan Aset yang meliputi pendapatan hasil lelang dikurangi beban yang ditimbulkan atas selisih kurang nilai lelang dari nilai buku Aset Non Lancar.

Rincian Surplus/(Defisit) Pelepasan Aset Non Lancar untuk periode yang berakhir sampai dengan 31 Desember 2019 dan 31 Desember 2018 adalah sebagai berikut:

Tabel 56
Rincian Surplus/(Defisit) Pelepasan Aset Non Lancar
Untuk periode yang berakhir sampai dengan 31 Desember 2019 dan 31 Desember 2018

(dalam Rupiah)

No	Uraian	2019	2018	%
1	**Pendapatan Pelepasan Aset Non Lancar**			
	a Pendapatan dari Penjualan Peralatan dan Mesin	71.500.000,00	-	0,00
	b Pendapatan dari Pemindahtanganan BMN Lainnya	-	-	0,00
	Jumlah Pendapatan Pelepasan Aset Non Lancar	71.500.000,00	-	0,00
2	**Beban Pelepasan Aset Non Lancar**			
	a Beban Kerugian Pelepasan Aset	-	9.549.980,00	(100,00)
	Beban Pelepasan Aset Non Lancar	-	9.549.980,00	(100,00)
	Surplus/(Defisit)	71.500.000,00	(9.549.980,00)	848,69

D.2.3.2. Surplus/(Defisit) Dari Kegiatan Non Operasional Lainnya

Surplus Dari Kegiatan Non Operasional Lainnya Rp8,89 juta

Jumlah Surplus Dari Kegiatan Non Operasional Lainnya untuk periode yang berakhir sampai dengan 31 Desember 2019 dan 31 Desember 2018 masing-masing sebesar Rp8.894.717,00 dan Rp3.289.079, terjadi kenaikan sebesar Rp5.605.638,00 atau 170,43%. Surplus atau Defisit dari Kegiatan Non Operasional Lainnya merupakan kegiatan menerima pendapatan yang bukan pendapatan operasional dikurangi beban yang bukan beban operasional.

Rincian Surplus/(Defisit) Dari Kegiatan Non Operasional Lainnya untuk periode yang berakhir sampai dengan 31 Desember 2019 dan 31 Desember 2018 adalah sebagai berikut:

Tabel 57

Rincian Surplus/(Defisit) Dari Kegiatan Non Operasional Lainnya
Untuk periode yang berakhir sampai dengan 31 Desember 2019 dan 31 Desember 2018

(dalam Rupiah)

No	Uraian	2019	2018	%
1	**Pendapatan dari Kegiatan Non Operasional Lainnya**			
	a Pendapatan Penyelesaian Tuntutan Ganti Rugi Non Bendahara	-	-	0
	b Penerimaan Kembali Belanja Pegawai Tahun Anggaran Yang Lalu	-	-	0
	c Penerimaan Kembali Belanja Barang Tahun Anggaran Yang Lalu	-	-	0
	d Penerimaan Kembali Belanja Lain-lain Tahun Anggaran Yang Lalu	-	-	0
	e Pendapatan Selisih Kurs yang Belum Terealisasi	-	-	0
	f Pendapatan Perolehan Aset Lainnya	-	-	0
	g Pendapatan Penyesuaian Nilai Persediaan	15.752.270,00	4.127.894,00	281,60
	Jumlah Pendapatan dari Kegiatan Non Operasional Lainnya	**15.752.270,00**	**4.127.894,00**	281,60
2	**Beban dari Kegiatan Non Operasional Lainnya**			
	a Beban Kerugian Persediaan Rusak/Usang	-	-	0,00
	b Beban Penyesuaian Nilai Persediaan	6.857.553,00	838.815,00	717,52
	Jumlah Beban dari Kegiatan Non Operasional Lainnya	**6.857.553,00**	**838.815,00**	717,52
	Surplus/(Defisit) Dari Kegiatan Non Operasional Lainnya	**8.894.717,00**	**3.289.079,00**	170,43

D.2.4. POS LUAR BIASA

Pos Luar Biasa Rp0,00 juta

"Tidak terdapat nilai Pos Luar Biasa Untuk periode yang berakhir sampai dengan 31 Desember 2019 dan 31 Desember 2018")

E. PENJELASAN ATAS POS- POS LAPORAN PERUBAHAN EKUITAS

E.1. PENJELASAN UMUM LAPORAN PERUBAHAN EKUITAS

Rincian Perbandingan Laporan Perubahan Ekuitas untuk periode yang berakhir sampai dengan 31 Desember 2019 dan 31 Desember 2018 adalah sebagai berikut:

Tabel 58

Rincian Perbandingan Laporan Perubahan Ekuitas

Untuk periode yang berakhir sampai dengan 31 Desember 2019 dan 31 Desember 2018

(dalam Rupiah)

Uraian	31 Desember 2019	31 Desember 2018	%
Ekuitas Awal	35.633.936.186	37.480.752.446	(4,92)
Surplus/Defisit LO	(16.046.321.352)	(16.299.829.625)	(1,55)
Koreksi Yang Menambah/Mengurangi Ekuitas Yang Antara Lain Berasal Dari Dampak Kumulatif Perubahan Kebijakan Akuntansi/Kesalahan Mendasar	(578.782.718)	(23.529.700)	2.359,79
Transaksi Antara Entitas	16.149.291.309	14.476.543.066	11,55
Kenaikan/Penurunan Ekuitas	(475.812.761)	(1.846.816.260)	(74,23)
Ekuitas Akhir	35.158.123.425	35.633.936.186	(1,33)

Jumlah Ekuitas Awal pada tanggal 1 Januari 2019 sebesar Rp35.633.936.186,00.

Jumlah Defisit LO untuk periode yang berakhir pada 31 Desember 2019 sebesar Rp16.046.321.352,00.

Jumlah Koreksi Yang Mengurangi Ekuitas Yang Antara Lain Berasal Dari Dampak Kumulatif Perubahan Kebijakan Akuntansi/Kesalahan Mendasar untuk periode yang berakhir sampai dengan 31 Desember 2019 sebesar Rp578.782.718,00.

Jumlah Transaksi Antara Entitas untuk periode yang berakhir sampai dengan 31 Desember 2019 sebesar Rp16.149.291.309,00.

Jumlah Ekuitas Akhir untuk periode yang berakhir sampai dengan 31 Desember 2019 sebesar Rp35.158.123.425,00.

(Laporan Perubahan Ekuitas dapat dilihat pada Laporan Keuangan Pendukung Lampiran 9)

E.2. PENJELASAN PER POS LAPORAN PERUBAHAN EKUITAS

E.2.1. EKUITAS AWAL

Ekuitas Awal Rp35.633,93 juta

Nilai Ekuitas Awal pada tanggal 1 Januari 2019 dan 1 Januari 2018 adalah masing-masing sebesar Rp35.633.936.186,00 dan Rp37.480.752.446,00.

Nilai Ekuitas Awal merupakan Nilai Ekuitas yang berasal dari nilai Ekuitas Akhir tahun yang lalu.

E.2.2. SURPLUS (DEFISIT) LO

Surplus (Defisit) LO Rp16.046,32 juta

Jumlah Defisit LO untuk periode yang berakhir pada 31 Desember 2019 dan 31 Desember 2018 masing-masing sebesar Rp16.046.321.352,00 dan Rp16.299.829.626,00.

Defisit LO merupakan selisih kurang antara surplus/defisit kegiatan operasional, surplus/defisit kegiatan non operasional, dan pos luar biasa.

E.2.3. KOREKSI YANG MENAMBAH/MENGURANGI EKUITAS YANG ANTARA LAIN BERASAL DARI DAMPAK KUMULATIF PERUBAHAN KEBIJAKAN/KESALAHAN MENDASAR

Koreksi Yang Menambah / Mengurangi Ekuitas (Rp578,78 juta)

Koreksi Yang Menambah/Mengurangi Ekuitas Yang Antara Lain Berasal Dari Dampak Kumulatif Perubahan Kebijakan/Kesalahan Mendasar merupakan Penyesuaian nilai Aset, Koreksi Nilai Persediaan, Selisih Revaluasi Aset Tetap, Koreksi Nilai Aset Tetap Non Revaluasi serta Koreksi Lain-lain yang dilakukan pada periode berjalan terhadap nilai ekuitas dari akun-akun Aset pada tahun lalu.

Jumlah Koreksi Yang Mengurangi Ekuitas Yang Antara Lain Berasal Dari Dampak Kumulatif Perubahan Kebijakan/Kesalahan Mendasar untuk periode yang berakhir sampai dengan 31 Desember 2019 dan 31 Desember 2018 masing-masing sebesar (Rp578.782.718,00) dan (Rp23.529.700,00).

Rincian Koreksi Yang Menambah/Mengurangi Ekuitas Yang Antara Lain Berasal Dari Dampak Kumulatif Perubahan Kebijakan/Kesalahan Mendasar pada satuan kerja BPK Perwakilan Provinsi Gorontalo untuk periode yang berakhir sampai dengan 31 Desember 2019 dan 31 Desember 2018 tersaji pada tabel berikut ini:

Tabel 59

Rincian Perbandingan Koreksi Yang Menambah/Mengurangi Ekuitas Yang Antara Lain Berasal Dari Dampak Kumulatif Perubahan Kebijakan/Kesalahan Mendasar

Untuk periode yang berakhir sampai dengan 31 Desember 2019 dan 31 Desember 2018

(dalam Rupiah)

No	Uraian	31 Desember 2019	31 Desember 2018	%
1	Penyesuaian Nilai Aset	-	-	-
2	Koreksi Nilai Persediaan	-	-	-
3	Koreksi Atas Reklasifikasi	-	-	-
4	Selisih Revaluasi Aset Tetap	(778.091.000,00)	-	-
5	Koreksi Nilai Aset Tetap Non Revaluasi	193.396.716,00	(23.529.700,00)	(921,93)
6	Lain-lain	5.911.566,00	-	-
	Jumlah	(578.782.718,00)	(23.529.700,00)	(921,93)

E.2.3.1. Selisih Revaluasi Aset Tetap

Selisih Revaluasi Aset Tetap Rp778,09 juta

Saldo Selisih Revaluasi Aset Tetap untuk periode yang berakhir sampai dengan 31 Desember 2019 dan 31 Desember 2018 masing-masing sebesar (Rp778.091.000,00) dan Rp0,00.

Selisih Revaluasi Aset Tetap merupakan selisih yang muncul pada saat dilakukan penilaian ulang aset tetap. Selisih Revaluasi Aset Tetap tersebut berasal dari penilaian ulang atas tanah, gedung dan bangunan serta jalan, irigasi dan jaringan berupa jalan jembatan dan banguan air.

Rincian Selisih Revaluasi Aset Tetap untuk periode yang berakhir sampai dengan 31 Desember 2019 dan 31 Desember 2018 adalah sebagai berikut:

Tabel 60

Rincian Selisih Revaluasi Aset Tetap

Untuk periode yang berakhir sampai dengan 31 Desember 2019 dan 31 Desember 2018

(dalam Rupiah)

No	Jenis Aset tetap	31 Desember 2019	31 Desember 2018	%
1	Tanah	-	-	0
2	Peralatan dan Mesin	-	-	0
3	Gedung dan Bangunan	(723.545.000,00)	-	0
4	Jalan, Irigasi dan Jaringan	(54.546.000,00)	-	0
5	Aset Tetap Lainnya	-	-	0
	Jumlah Selisih Revaluasi Aset Tetap	**(778.091.000,00)**	**-**	**-**

E.2.3.5. Koreksi Nilai Aset Tetap Non Revaluasi

Koreksi Nilai Aset Tetap Non Revaluasi Rp193,39 juta

Saldo Koreksi Nilai Aset Tetap Non Revaluasi untuk periode yang berakhir sampai dengan 31 Desember 2019 dan 31 Desember 2018 masing-masing sebesar Rp193.396.716,00 dan (Rp23.529.700,00).

Koreksi Nilai Aset Tetap Non Revaluasi ini berasal dari transaksi koreksi nilai aset tetap dan aset lainnya yang bukan karena revaluasi aset.

Rincian Koreksi Nilai Aset Tetap Non Revaluasi untuk periode yang berakhir sampai dengan 31 Desember 2019 dan 31 Desember 2018 adalah sebagai berikut:

Tabel 61
Rincian Koreksi Nilai Aset Tetap Non Revaluasi
Untuk periode yang berakhir sampai dengan 31 Desember 2019 dan 31 Desember 2018

(dalam Rupiah)

No	Uraian	31 Desember 2019	31 Desember 2018	%
Koreksi Nilai Aset Tetap Non Revaluasi		**193.396.716,00**	**495.300,00**	**38.946,38**
1	Tanah	-	-	-
2	Peralatan dan Mesin	-	495.300,00	(100,00)
3	Gedung dan Bangunan	(5.887.000,00)	-	-
4	Aset Tetap Renovasi	-	-	-
5	Jalan dan Jembatan	11.392.000,00	-	-
6	Jaringan	-	-	-
7	Irigasi	(45.121.000,00)	-	-
8	Akumulasi Penyusutan Gedung dan Bangunan	24.498.784,00	-	-
9	Akumulasi Penyusutan Peralatan dan Mesin	-	-	-
10	Akumulasi Penyusutan Jalan dan Jembatan	143.538.413,00	-	-
11	Akumulasi Penyusutan Jaringan	-	-	-
12	Akumulasi Penyusutan Irigasi	64.975.519,00	-	-
Koreksi Nilai Aset Lainnya Non Revaluasi		-	**(24.025.000,00)**	**(100,00)**
1	Software	-	-	-
2	Lisensi	-	-	-
3	Akumulasi Amortisasi Software	-	(24.025.000,00)	(100,00)
4	Akumulasi Amortisasi Lisensi	-	-	-
Jumlah Total		**193.396.716,00**	**(23.529.700,00)**	**(921,93)**

E.2.3.6. Koreksi Lain-lain

Koreksi Lain-lain Rp5,91 juta

Saldo Koreksi Lain-lain untuk periode yang berakhir sampai dengan 31 Desember 2019 dan 31 Desember 2018 masing-masing sebesar Rp5.911.566,00 dan Rp0,00.

Koreksi Lain-lain merupakan koreksi selain yang terkait Barang Milik Negara, antara lain koreksi atas pendapatan, koreksi atas beban, koreksi atas hibah, piutang dan utang.

Tabel 62
Rincian Nilai Koreksi Lain-lain
Untuk periode yang berakhir sampai dengan 31 Desember 2019 dan 31 Desember 2018

(dalam Rupiah)

No.	Jenis Koreksi	31 Desember 2019	31 Desember 2018	%
1	Kas Lainnya di Bendahara Pengeluaran	-	-	0
2	Piutang	-	-	0
3	Kewajiban	2,670,000.00	-	0
4	Pendapatan	3,241,566.00	-	0
5	Beban	-	-	0
Jumlah Koreksi		5,911,566.00	-	0

Rincian Koreksi Lain-lain senilai Rp5.911.566,00 untuk periode yang berakhir sampai dengan 31 Desember 2019 berasal dari:

1. Koreksi atas Kewajiban sebesar (Rp2.670.000,00) berasal dari:
   a. Koreksi atas Belanja Pegawai yang masih harus dibayar di Triwulan III Tahun 2019 sebesar Rp2.670.000,00.
2. Koreksi atas Pendapatan sebesar Rp3.241.566,00 berasal dari:
   a. Koreksi pendapatan atas Penerimaan Kembali Belanja Pegawai TAYL di Triwulan III Tahun 2019 yang melebihi saldo pengembalian belum setor Tahun 31 Desember 2018 sebesar Rp3.241.566,00.

E.2.4. TRANSAKSI ANTAR ENTITAS

Transaksi Antar Entitas Rp16.149,29 juta

Nilai Transaksi Antar Entitas untuk periode yang berakhir sampai dengan 31 Desember 2019 dan 31 Desember 2018 masing-masing sebesar Rp16.149.291.309,00 dan Rp14.476.543.066,00.

Transaksi Antar Entitas merupakan kegiatan entitas pelaporan dengan entitas pelaporan lainnya. Transaksi antar Entitas adalah transaksi yang melibatkan dua atau lebih entitas yang berbeda baik internal KL, antar KL, antar BUN maupun KL dengan BUN.

Rincian Transaksi Antara Entitas untuk periode yang berakhir sampai dengan 31 Desember 2019 dan 31 Desember 2018 adalah sebagai berikut:

Tabel 63

Rincian Perbandingan Nilai Transaksi antar Entitas

Untuk periode yang berakhir sampai dengan 31 Desember 2019 dan 31 Desember 2018

dalam rupiah

No.	Uraian	31 Desember 2019	31 Desember 2018	%
1	Diterima Dari Etitas Lain	(104.972.937,00)	(23.293.297,00)	3,51
2	Ditagihkan ke Entitas Lain	16.087.216.890,00	14.493.156.698,00	0,11
3	Transfer Masuk	167.047.356,00	95.573.415,00	0,75
4	Transfer Keluar	-	(88.893.750,00)	-1,00
5	Pengesahan Hibah Langsung	-	-	0,00
6	Pengesahan Pengembalian Hiba	-	-	0,00
Jumlah		16.149.291.309,00	14.476.543.066,00	3,36

E.2.4.1. Diterima dari Entitas Lain/Ditagihkan ke Entitas Lain

Diterima dari Entitas Lain/Ditagihkan ke Entitas Lain merupakan transaksi antar entitas atas pendapatan dan belanja pada KL yang melibatkan kas negara (BUN).

Diterima dari Entitas Lain untuk periode yang berakhir sampai dengan 31 Desember 2019 dan 31 Desember 2018 masing-masing sebesar Rp104.972.937,00 dan Rp23.293.297,00.

Ditagihkan ke Entitas Lain untuk periode yang berakhir sampai dengan 31 Desember 2019 dan 31 Desember 2018 masing-masing sebesar Rp16.087.216.890,00 dan Rp14.493.156.698,00.

E.2.4.2. Transfer Masuk/Transfer Keluar

Transfer Masuk/Transfer Keluar merupakan perpindahan aset dan atau kewajiban dari satu entitas ke entitas lain pada internal KL, antara KL dan antara KL dengan BA-BUN.

Saldo Transfer Masuk untuk periode yang berakhir sampai dengan 31 Desember 2019 dan 31 Desember 2018 masing-masing sebesar Rp167.047.356,00 dan Rp95.573.415,00.

Tabel 64

Tabel Rincian Nilai Transfer Masuk

Untuk periode yang berakhir sampai dengan 31 Desember 2019

(dalam rupiah)

No.	Satker Asal	Jenis Aset							Jumlah
		Persediaan	Tanah	Peralatan dan Mesin		Aset Tetap Renovasi	Aset Tetap Lainnya		
				Nilai Perolehan	Penyusutan		Nilai Perolehan	Penyusutan	
1	Setjen Pusat	-	-	247,100,000	83,077,144	-	3,024,500	-	167,047,356
Jumlah		-	-	247,100,000	83,077,144	-	3,024,500	-	167,047,356

Saldo Transfer Keluar untuk periode yang berakhir sampai dengan 31 Desember 2019 dan 31 Desember 2018 masing-masing sebesar Rp0,00 dan Rp88.893.750,00.

E.2.5. EKUITAS AKHIR

Ekuitas Akhir Rp35.158,12 juta

Nilai Ekuitas Akhir untuk periode yang berakhir sampai dengan 31 Desember 2019 dan 31 Desember 2018 masing-masing sebesar Rp35.158.123.425,00 dan Rp35.633.936.186,00.

F.1. PENGUNGKAPAN PENTING LAINNYA

F.1. KEJADIAN-KEJADIAN PENTING SETELAH TANGGAL NERACA

(ditambah dengan penyesuaian dari keadaan masing-masing satuan kerja)

F.2. PENGUNGKAPAN LAIN-LAIN

(disesuaikan dengan keadaan masing-masing satuan kerja terkait penjurnalan Persediaan dan Aset Tetap yang tidak bisa di akomodir oleh aplikasi)

F.3. REKENING PEMERINTAH

Rekening pemerintah yang dimiliki Satuan Kerja BPK Perwakilan Provinsi Gorontalo (kode satker 890639) yang masih dipertahankan adalah Rekening Giro pada Bank Negara Indonesia (BNI) dengan nomor rekening 0140847977 atas nama BPg 050 BPK Perwakilan Prov. Gorontalo (status aktif). KPPN Pemberi Persetujuan adalah KPPN Gorontalo.

(Daftar rekening pemerintah dilampirkan sebagaimana format terlampir pada Laporan Keuangan Pendukung Lampiran 27)

F.4. TINDAK LANJUT TEMUAN PEMERIKSAAN OLEH KAP

(Rincian temuan dan Progres Tindak Lanjut atas temuan pemeriksaan KAP dilampirkan pada Laporan Keuangan Pendukung Lampiran 28)

BPK Perwakilan Provinsi Gorontalo
Rincian Nilai Perolehan, Akumulasi Penyusutan, dan Nilai Buku Aset Tetap
Untuk Periode yang Berakhir pada 31 Desember 2019

No	Aset Tetap	Masa Manfaat	Nilai Perolehan	Akm. Peny.	Beban Peny.	Akm. Peny.	Total Akm. Peny.	Nilai Buku
				Per 31-12-2018	Per 31-12-2019	Per 31-12-2019	Per 31-12-2019	Per 31-12-2019
1	2	3	4	5	6	7	8	9
A	**Tanah**							
1	Tanah	-	13.186.022.900,00	-	-	-	-	13.186.022.900,00
	Jumlah		13.186.022.900,00	-	-	-	-	13.186.022.900,00
B	**Peralatan dan Mesin**							
1	Alat Angkutan Darat Bermotor	7	1.591.792.000,00	1.204.271.666,00	70.515.477,00	(296.255.856,00)	978.531.287,00	613.260.713,00
2	Alat Kantor	5	2.064.104.879,00	1.983.318.641,00	50.278.788,00	-	2.033.597.429,00	30.507.450,00
3	Alat Rumah Tangga	5	5.386.650.777,00	4.764.978.931,00	249.278.247,00	23.820.000,00	5.038.077.178,00	348.573.599,00
4	Alat Komunikasi	5	1.075.283.833,00	981.318.483,00	55.202.000,00	-	1.036.520.483,00	38.763.350,00
5	Komputer Unit dan peralatan komputer	4	3.223.068.120,00	3.030.761.876,00	93.202.459,00	-	3.123.964.335,00	99.103.785,00
6	Peralatan dan mesin lain-lain		5.679.679.524,00	4.583.026.647,00	396.560.731,00	-	4.979.587.378,00	700.092.146,00
7	Peralatan Olah Raga	3	95.139.000,00	77.405.667,00	11.433.333,00	-	88.839.000,00	6.300.000,00
	Jumlah		19.115.718.133,00	16.625.081.911,00	926.471.035,00	(272.435.856,00)	17.279.117.090,00	1.836.601.043,00
C	**Gedung dan Bangunan**							
1	Bangunan Gedung Tempat Kerja	50	14.025.131.345,00	496.255.798,00	318.944.311,00	(23.338.320,00)	791.861.789,00	13.233.269.556,00
2	Bangunan Gedung Tempat Tinggal	50	4.584.931.000,00	148.219.584,00	98.039.416,00	(1.160.464,00)	245.098.536,00	4.339.832.464,00
	Jumlah		18.610.062.345,00	644.475.382,00	416.983.727,00	(24.498.784,00)	1.036.960.325,00	17.573.102.020,00
D	**Jaringan**							
1	Jaringan Listrik	40	1.696.575.921,00	350.549.223,00	42.379.968,00	-	392.929.191,00	1.303.646.730,00
2	Jaringan Telepon	20	88.607.099,00	37.658.016,00	4.430.356,00	-	42.088.372,00	46.518.727,00
3	Instalasi Air		455.968.676,00	129.191.119,00	15.198.956,00	-	144.390.075,00	311.578.601,00
4	Instalasi Generating Set		262.974.492,00	184.082.144,00	52.594.899,00	-	236.677.043,00	26.297.449,00
5	Instalasi AC		53.081.091,00	53.081.091,00	-	-	53.081.091,00	-
6	Instalasi Lain-lain		86.812.288,00	86.812.288,00	-	-	86.812.288,00	-
	Jumlah		2.644.019.567,00	841.373.881,00	114.604.179,00	-	955.978.060,00	1.688.041.507,00
E	**Konstruksi Dalam Pengerjaan**							
1	Konstruksi Dalam Pengerjaan	1	-	-	-	-	-	-
	Jumlah		-					-
F	**Aset Tetap Lainnya**							
1	Barang bercorak kesenian	4	-	-	-	-	-	-
	Jumlah		-	-	-	-	-	-

BPK Perwakilan Provinsi Gorontalo
Rincian Nilai Perolehan, Akumulasi Penyusutan, dan Nilai Buku Aset Tetap
Untuk Periode yang Berakhir pada 31 Desember 2019

No	Aset Tetap	Masa Manfaat	Nilai Perolehan	Akm. Peny. Per 31-12-2018	Beban Peny. Per 31-12-2019	Akm. Peny. Per 31-12-2019	Total Akm. Peny. Per 31-12-2019	Nilai Buku Per 31-12-2019
G	**Aset Lainnya**							
1	Aset Tak Berwujud*	4	-	-	-	-	-	-
2	Aset yang dihentikan penggunaannya		433.172.487,00	349.659.487,00	-	83.513.000,00	433.172.487,00	-
	Jumlah		433.172.487,00	349.659.487,00	-	83.513.000,00	433.172.487,00	-
Total			53.988.995.432,00	18.460.590.661,00	1.458.058.941,00	(213.421.640,00)	19.705.227.962,00	34.283.767.470,00

* Beban Amortisasi

Lampiran A.1.a

BPK Perwakilan Provinsi Gorontalo
Rincian Nilai Koreksi-Koreksi Nilai Akumulasi Penyusutan
Per 31 Desember 2019

No	Aset Tetap/Uraian Koreksi	Akumulasi Penyusutan Per 31-12-2019
A	**Peralatan dan Mesin**	
	Koreksi Saldo Awal	-
	Koreksi Nilai Pembelian	-
	Transfer Masuk	23.820.000
	Reklasifikasi Masuk	-
	Koreksi Pencatatan Nilai/Kuantitas	-
	Penghapusan	-
	Transfer Keluar	-
	Reklasifikasi Keluar	-
	Penghentiaan Aset Dari	(296.255.856)
	Penggunaan	-
	Penggunaan kembali BMN yang sudah dihentikan penggunaan aktif	-
	Jumlah	**(272.435.856)**
B	**Gedung dan Bangunan**	
	Koreksi Pembelian	-
	Reklasifikasi Masuk	-
	Koreksi Pencatatan Nilai/Kuantitas	(24.498.784)
	Transfer Keluar	-
	Reklasifikasi Keluar	-
	Jumlah	**(24.498.784)**
C	**Jalan dan Jembatan**	
	Reklasifikasi Masuk	-
	Koreksi Pencatatan Nilai/Kuantitas	-
	Jumlah	**-**
D	**Irigasi**	
	Reklasifikasi Masuk	-
	Transfer Keluar	-
	Jumlah	**-**
E	**Jaringan**	
	Pembelian	-
	Transfer Keluar	-
	Koreksi Pencatatan	-
	Jumlah	**-**
F	**Aset Tetap Lainnya**	
	Reklasifikasi Masuk	-
	Transfer Keluar	-
	Jumlah	**-**

BPK Perwakilan Provinsi Gorontalo
Rincian Nilai Koreksi-Koreksi Nilai Akumulasi Penyusutan
Per 31 Desember 2019

No	Aset Tetap/Uraian Koreksi	Akumulasi Penyusutan
		Per 31-12-2019
G	**Software**	
	Reklasifikasi Masuk	-
	Transfer Keluar	-
	Jumlah	-
H	**Lisensi**	
	Reklasifikasi Masuk	-
	Transfer Keluar	-
	Jumlah	-
I	**Aset Tetap yang tidak digunakan dalam OperasiPemerintahan**	
	Penghapusan (BMN yang dihentikan)	-
	Penghentiaan Aset Dari Penggunaan	83.513.000
	Penggunaan kembali BMN yang sudah dihentikan penggunaan aktif	-
	Jumlah	**83.513.000**
	Total*	(213.421.640)

*) Nilai Total harus sama dengan Nilai Total pada Kolom 7 lampiran A.1

Lampiran A.2

BPK Perwakilan Provinsi Gorontalo
Daftar Hibah Langsung Berupa Uang/Barang/Jasa
Untuk Periode yang Berakhir pada 31 Desember 2019

No	Nama Penerima Hibah	Bentuk Hibah	Sumber Dana	Nilai Hibah	Sudah Sisahkan	Belum Disahkan	
						Nilai	Ket.
1	2	3	4	5	6	7	8
Jumlah Hibah							
Pengembalian Hibah							
Total							

TIDAK ADA

DAFTAR LAMPIRAN

A. Lampiran-Lampiran Pendukung Sesuai Peraturan Dirjen Perbendaharaan Nomor PER-42/PB/2016

Lampiran 1	Laporan Realisasi Anggaran: a. Laporan Realisasi Anggaran untuk semester yang berakhir 31 Desember 2019 b. Laporan Realisasi Anggaran untuk Tahun yang berakhir 31 Desember 2019 dan 31 Desember 2018
Lampiran 2	Laporan Realisasi Belanja Satuan Kerja melalui KPPN dan BUN Untuk Bulan yang berakhir 31 Desember 2019
Lampiran 3	Laporan Realisasi Pengembalian Belanja Satuan Kerja melalui KPPN dan BUN Untuk Bulan yang berakhir 31 Desember 2019
Lampiran 4	Laporan Realisasi Pendapatan Negara dan Hibah Satuan Kerja melalui KPPN dan BUN Untuk Bulan yang berakhir 31 Desember 2019
Lampiran 5	Laporan Realisasi Pengembalian Pendapatan Negara dan Hibah Satuan Kerja melalui KPPN dan BUN Untuk Bulan yang berakhir 31 Desember 2019
Lampiran 6	Neraca Tingkat Satuan Kerja: a. Neraca per 31 Desember 2019 b. Neraca per 31 Desember 2019 dan 31 Desember 2018
Lampiran 7	Neraca Percobaan Tingkat Satuan Kerja per 31 Desember 2019 (*Basis Kas dan Akrual*)
Lampiran 8	Laporan Operasional Untuk Periode Yang Berakhir Sampai Dengan 31 Desember 2019 dan 31 Desember 2018
Lampiran 9	Laporan Perubahan Ekuitas Untuk Periode Yang Berakhir Sampai Dengan 31 Desember 2019 dan 31 Desember 2018

B. Laporan Barang Kuasa Pengguna Tahunan

Lampiran 10	Catatan Ringkas Barang Milik Negara Satker Tahun Anggaran 2019
Lampiran 11	Laporan Posisi Barang Milik Negara di Neraca untuk Periode yang Berakhir 31 Desember 2019
Lampiran 12	Laporan Barang Kuasa Pengguna Tahunan - Intrakomptabel Rincian Per Sub-sub Kelompok Barang Posisi untuk Periode yang Berakhir 31 Desember 2019
Lampiran 13	Laporan Barang Kuasa Pengguna Tahunan - Ekstrakomptabel Rincian Per Sub-sub Kelompok Barang untuk Periode yang Berakhir 31 Desember 2019
Lampiran 14	Laporan Barang Kuasa Pengguna Tahunan - Gabungan Intrakomptabel dan Ekstrakomptabel Rincian Per Sub-sub Kelompok Barang untuk Periode yang Berakhir 31 Desember 2019

Lampiran 15	Laporan Barang Kuasa Pengguna Tahunan - Barang Bersejarah Rincian Per Sub-sub Kelompok Barang untuk Periode yang Berakhir 31 Desember 2019
Lampiran 16	Laporan Barang Kuasa Pengguna Tahunan - Aset Tak Berwujud Rincian Per Sub-sub Kelompok Barang untuk Periode yang Berakhir 31 Desember 2019
Lampiran 17	Laporan Barang Kuasa Pengguna Tahunan - Konstruksi Dalam Pengerjaan Rincian Per Sub-sub Kelompok Barang untuk Periode yang Berakhir 31 Desember 2019
Lampiran 18	Laporan Penyusutan Barang Kuasa Pengguna Tahunan – Intrakomptabel Rincian Per Sub-sub Kelompok Barang untuk Periode yang Berakhir 31 Desember 2019
Lampiran 19	Laporan Penyusutan Barang Kuasa Pengguna Tahunan – Ekstrakomptabel Rincian Per Sub-sub Kelompok Barang untuk Periode yang Berakhir 31 Desember 2019
Lampiran 20	Laporan Penyusutan Barang Kuasa Pengguna Tahunan – Gabungan Intrakomptabel dan Ekstrakomptabel Rincian Per Sub-sub Kelompok Barang untuk Periode yang Berakhir 31 Desember 2019
Lampiran 21	Laporan Amortisasi Barang Kuasa Pengguna Tahunan – Aset Tak Berwujud Rincian Per Sub-sub Kelompok Barang untuk Periode yang Berakhir 31 Desember 2019
Lampiran 22	Laporan Barang Hilang yang Telah Diusulkan Proses Penghapusan Kepada Pengelola Barang Rincian Per Sub-sub Kelompok Barang untuk Periode yang Berakhir 31 Desember 2019
Lampiran 23	Laporan Barang dengan Kondisi Rusak Berat yang Telah Diusulkan Proses Penghapusan Kepada Pengelola Barang untuk Periode yang Berakhir 31 Desember 2019
Lampiran 24	Laporan Kondisi Barang per 31 Desember 2019 *(hasil cetakan khusus BMN yang dalam kondisi rusak)*
Lampiran 25	Berita Acara *Stock Opname* Persediaan per 31 Desember 2019
Lampiran 26	Laporan Barang Persediaan per 31 Desember 2019: a. Laporan Barang Persediaan dari aplikasi Persediaan b. Laporan Barang Persediaan dari aplikasi SIMAK BMN

C. Lampiran-Lampiran Lainnya Sebagai Pendukung Catatan atas Laporan Keuangan

Lampiran 27	Laporan Rekening Pemerintah
Lampiran 28	Laporan Tindak Lanjut Hasil Pemeriksaan KAP
Lampiran 29	Berita Acara Rekonsiliasi Bulanan antara Unit Akuntansi Kuasa Pengguna Anggaran (UAKPA) dengan Kantor Pelayanan Perbendaharaan Negara (KPPN) periode 1 Januari 2019 s.d. 31 Desember 2019 (***tanpa lampiran***).

Lampiran 30 Daftar SSBP untuk Penyetoran Sisa Uang Persediaan (UP) Tahun 2018 yang disetor Tahun 2019 beserta fotokopi dokumen SSBP dan Daftar Penyetoran Kas Lainnya dan Setara Kas Tahun 2019.

Lampiran 31 Fotokopi Laporan Pertanggungjawaban Bendahara Pengeluaran per 31 Desember 2019

Lampiran 32 Daftar Aset yang Berasal dari Belanja Barang per 31 Desember 2019

Lampiran 33 Daftar Belanja Modal yang tidak dikapitalisasi per 31 Desember 2019

Lampiran 34 Lampiran Pendukung CaLK yaitu:

a. Kertas Kerja Perhitungan Belanja Barang Dibayar di Muka (*Prepaid*)
b. Daftar Rekapitulasi Piutang Bukan Pajak
c. Kartu Penyisihan Piutang Tidak Tertagih
d. Daftar Penyetoran Piutang Lainnya per 31 Desember 2019
e. Kertas Kerja Analisa Belanja Modal
f. Kertas Kerja Pembelian Persediaan
g. Status Tanah
h. Lampiran Utang Kepada Pihak Ketiga yaitu:
   - Daftar Pembayaran atas saldo Belanja Pegawai/Barang yang Masih Harus di bayar 31 Desember 2018 dan per 31 Desember 2019 (Beserta No. SPM/SP2D)
   - Rekapitulasi Perhitungan Kekurangan Pembayaran Gaji, Uang Makan Pegawai per 31 Desember 2019
   - Rekapitulasi Kekurangan Pembayaran Tagihan Langganan Daya dan Jasa per 31 Desember 2019
i. Kertas Kerja Perhitungan Pendapatan Sewa Diterima Di Muka



LAMPIRAN 1

LAPORAN REALISASI ANGGARAN

LAPORAN REALISASI ANGGARAN SATUAN KERJA
UNTUK SEMESTER YANG BERAKHIR 31 DESEMBER 2019
(DALAM RUPIAH)

KEMENTERIAN NEGARA/LEMBAGA : 004 BADAN PEMERIKSA KEUANGAN
ESELON I : 01 BADAN PEMERIKSA KEUANGAN
WILAYAH/PROPINSI : 3100 GORONTALO
SATUAN KERJA : 890639 BPK PERWAKILAN PROVINSI GORONTALO
JENIS KEWENANGAN : KD KANTOR DAERAH

No	URAIAN	ANGGARAN	REALISASI	REALISASI DI ATAS (BAWAH) ANGGARAN	% REALISASI ANGGARAN
1	2	3	4	5	6
A	PENDAPATAN NEGARA DAN HIBAH				
	1. PENERIMAAN DALAM NEGERI	0	104,972,937	104,972,937	0.00
	a. Penerimaan Perpajakan	0	0	0	0.00
	b. Penerimaan Negara Bukan Pajak	0	104,972,937	104,972,937	0.00
	2. HIBAH	0	0	0	0.00
	JUMLAH PENDAPATAN DAN HIBAH	**0**	**104,972,937**	**104,972,937**	**0.00**
B	BELANJA				
	Belanja Pegawai	3,588,699,000	3,329,908,139	(258,790,861)	92.79
	Belanja Barang	11,917,377,000	11,284,179,851	(633,197,149)	94.69
	Belanja Modal	1,476,200,000	1,473,128,900	(3,071,100)	99.79
	Pembayaran Bunga Utang	0	0	0	0.00
	Subsidi	0	0	0	0.00
	Hibah	0	0	0	0.00
	Bantuan Sosial	0	0	0	0.00
	Belanja Lain-lain	0	0	0	0.00
	JUMLAH BELANJA	**16,982,276,000**	**16,087,216,890**	**(895,059,110)**	**94.73**
C	PEMBIAYAAN				
	1. PEMBIAYAAN DALAM NEGERI (NETO)	0	0	0	0.00
	a. Perbankan Dalam Negeri	0	0	0	0.00
	b. Non Perbankan Dalam Negeri (Neto)	0	0	0	0.00
	2. PEMBIAYAAN LUAR NEGERI (NETO)	0	0	0	0.00
	a. Penarikan Pinjaman Luar Negeri	0	0	0	0.00
	b. Pembayaran Cicilan Pokok Utang Luar Negeri	0	0	0	0.00
	JUMLAH PEMBIAYAAN	**0**	**0**	**0**	**0.00**

Gorontalo, 4 Mei 2020
Kepala Perwakilan

BADAN PEMERIKSA KEUANGAN RI * PERWAKILAN * PROVINSI GORONTALO

Bahmadi
NIP. 196812101996031002

LAPORAN REALISASI ANGGARAN SATUAN KERJA
UNTUK TAHUN YANG BERAKHIR 31 DESEMBER 2019 DAN 2018
(DALAM RUPIAH)

KEMENTERIAN NEGARA/LEMBAGA	: 004	BADAN PEMERIKSA KEUANGAN	
ESELON I	: 01	BADAN PEMERIKSA KEUANGAN	
WILAYAH/PROPINSI	: 3100	GORONTALO	
SATUAN KERJA	: 890639	BPK PERWAKILAN PROVINSI GORONTALO	
JENIS KEWENANGAN	: KD	KANTOR DAERAH	

No	URAIAN	2019				2018			
		ANGGARAN	REALISASI	REALISASI DI ATAS (BAWAH) ANGGARAN	% REAL. ANGG.	ANGGARAN	REALISASI	REALISASI DI ATAS (BAWAH) ANGGARAN	% REAL. ANGG.
1	2	3	4	5	6	7	8	9	10
A	PENDAPATAN NEGARA DAN HIBAH								
A.I.1	PENERIMAAN NEGARA	0	104,972,937	104,972,937	0.00	0	23,293,297	23,293,297	0.00
A.I.1.a	Penerimaan Perpajakan	0	0	0	0.00	0	0	0	0.00
A.I.1.b	Penerimaan Negara Bukan Pajak	0	104,972,937	104,972,937	0.00	0	23,293,297	23,293,297	0.00
A.I.2	HIBAH	0	0	0	0.00	0	0	0	0.00
	JUMLAH PENDAPATAN DAN HIBAH	0	104,972,937	104,972,937	0.00	0	23,293,297	23,293,297	0.00
B	BELANJA NEGARA								
B.I.1	Rupiah Murni	16,982,276,000	16,087,216,890	(895,059,110)	94.73	15,322,784,000	14,493,156,698	(829,627,302)	94.59
B.I.1.a	Belanja Pegawai	3,588,699,000	3,329,908,139	(258,790,861)	92.79	4,075,490,000	3,683,571,740	(391,918,260)	90.38
B.I.1.b	Belanja Barang	11,917,377,000	11,284,179,851	(633,197,149)	94.69	11,117,934,000	10,684,332,168	(433,601,832)	96.10
B.I.1.c	Belanja Modal	1,476,200,000	1,473,128,900	(3,071,100)	99.79	129,360,000	125,252,790	(4,107,210)	96.82
B.I.1.d	Pembayaran Bunga Utang	0	0	0	0.00	0	0	0	0.00
B.I.1.e	Subsidi	0	0	0	0.00	0	0	0	0.00
B.I.1.f	Hibah	0	0	0	0.00	0	0	0	0.00
B.I.1.g	Bantuan Sosial	0	0	0	0.00	0	0	0	0.00
B.I.1.h	Belanja Lain-lain	0	0	0	0.00	0	0	0	0.00
B.I.2	Pinjaman dan Hibah	0	0	0	0.00	0	0	0	0.00
B.I.2.a	Belanja Pegawai	0	0	0	0.00	0	0	0	0.00
B.I.2.b	Belanja Barang	0	0	0	0.00	0	0	0	0.00
B.I.2.c	Belanja Modal	0	0	0	0.00	0	0	0	0.00
B.I.2.d	Pembayaran Bunga Utang	0	0	0	0.00	0	0	0	0.00
B.I.2.e	Subsidi	0	0	0	0.00	0	0	0	0.00
B.I.2.f	Hibah	0	0	0	0.00	0	0	0	0.00
B.I.2.g	Bantuan Sosial	0	0	0	0.00	0	0	0	0.00
B.I.2.h	Belanja Lain-lain	0	0	0	0.00	0	0	0	0.00
	JUMLAH BELANJA	16,982,276,000	16,087,216,890	(895,059,110)	94.73	15,322,784,000	14,493,156,698	(829,627,302)	94.59
C	PEMBIAYAAN								
C.I	PEMBIAYAAN DALAM NEGERI (NETO)	0	0	0	0.00	0	0	0	0.00
C.I.1	Perbankan Dalam Negeri	0	0	0	0.00	0	0	0	0.00

LAPORAN REALISASI ANGGARAN SATUAN KERJA
UNTUK TAHUN YANG BERAKHIR 31 DESEMBER 2019 DAN 2018
(DALAM RUPIAH)

KEMENTERIAN NEGARA/LEMBAGA	:	004	BADAN PEMERIKSA KEUANGAN	Kode Lap	: RAST
ESELON I	:	01	BADAN PEMERIKSA KEUANGAN	Tanggal	: Wednesday
WILAYAH/PROPINSI	:	3100	GORONTALO	Halaman	: 2
SATUAN KERJA	:	890639	BPK PERWAKILAN PROVINSI GORONTALO	Prog Id	: u_caskt
JENIS KEWENANGAN	:	KD	KANTOR DAERAH		

No	URAIAN	2019				2018			
		ANGGARAN	REALISASI	REALISASI DI ATAS (BAWAH) ANGGARAN	% REAL. ANGG.	ANGGARAN	REALISASI	REALISASI DI ATAS (BAWAH) ANGGARAN	% REAL. ANGG.
1	2	3	4	5	6	7	8	9	10
C.I.2	Non Perbankan Dalam Negeri (Neto)	0	0	0	0.00	0	0	0	0.00
C.II	PEMBIAYAAN LUAR NEGERI (NETO)	0	0	0	0.00	0	0	0	0.00
C.II.1	Penarikan Pinjaman Luar Negeri	0	0	0	0.00	0	0	0	0.00
C.II.1	Pembayaran Cicilan Pokok Utang Luar Negeri	0	0	0	0.00	0	0	0	0.00
	JUMLAH PEMBIAYAAN	0	0	0	0.00	0	0	0	0.00

Gorontalo, 4 Mei 2020
Kepala Perwakilan

BADAN PEMERIKSA KEUANGAN * PERWAKILAN * PROVINSI GORONTALO

Rahmadi
NIP.196812101996031002



LAMPIRAN 2

LAPORAN REALISASI BELANJA SATUAN KERJA MELALUI KPPN DAN BUN UNTUK BULAN YANG BERAKHIR 31 DESEMBER 2019

LAPORAN REALISASI ANGGARAN BELANJA
BELANJA SATUAN KERJA MELALUI KPPN DAN BUN
TAHUN 2019
(dalam rupiah)

KEMENTERIAN NEGARA/LEMBAGA : 004 BADAN PEMERIKSA KEUANGAN
ESELON I : 01 BADAN PEMERIKSA KEUANGAN
WILAYAH/PROPINSI : 3100 GORONTALO
SATUAN KERJA : 890639 BPK PERWAKILAN PROVINSI GORONTALO
JENIS SATUAN KERJA : KD KANTOR DAERAH

Kode Lap. : LRBST 01
Tanggal : Wednesday, August
Halaman : 1
Prog.Id : lu_lrabstkt

KODE	URAIAN	ANGGARAN SEMULA	ANGGARAN SETELAH REVISI	REALISASI BELANJA				% REALISASI ANGGARAN	SISA ANGGARAN
				TAHUN INI	JUMLAH S/D TAHUN INI	PENGEMBALIAN S/D TAHUN INI	JUMLAH NETO S/D TAHUN INI		
1	2	3	4	5	6	7	8	9	10
	TRANSAKSI KAS								
01	RUPIAH MURNI								
0	RM								
01	PELAYANAN UMUM								
01	LEMBAGA EKSEKUTIF DAN LEGISLATIF, KEUANGAN DAN FISKAL, SERTA URUSAN LUAR NEGERI								
08	Program Pemeriksaan Keuangan Negara								
1043	Pemeriksaan Keuangan Negara dan Pemantauan Penyelesaian Kerugian Negara								
085	Rumusan Bahan Pendapat								
52	BELANJA BARANG								
5212	Belanja Barang Non Operasional								
521211	Belanja Bahan	3,252,000	3,252,000	2,757,750	2,757,750	0	2,757,750	84.80	494,250
	JUMLAH SUB KELOMPOK BELANJA 5212	3,252,000	3,252,000	2,757,750	2,757,750	0	2,757,750	84.80	494,250
	JUMLAH KELOMPOK BELANJA 52	3,252,000	3,252,000	2,757,750	2,757,750	0	2,757,750	84.80	494,250
	JUMLAH BELANJA OUTPUT 1043.085	3,252,000	3,252,000	2,757,750	2,757,750	0	2,757,750	84.80	494,250
086	Layanan Administrasi Pemeriksaan								
52	BELANJA BARANG								
5212	Belanja Barang Non Operasional								
521211	Belanja Bahan	68,196,000	88,216,000	86,991,350	86,991,350	0	86,991,350	98.61	1,224,650
521213	Belanja Honor Output Kegiatan	32,000,000	32,000,000	24,750,000	24,750,000	0	24,750,000	77.34	7,250,000
	JUMLAH SUB KELOMPOK BELANJA 5212	100,196,000	120,216,000	111,741,350	111,741,350	0	111,741,350	92.95	8,474,650
5218	Belanja Barang Persediaan								

LAPORAN REALISASI ANGGARAN BELANJA
BELANJA SATUAN KERJA MELALUI KPPN DAN BUN
TAHUN 2019
(dalam rupiah)

KEMENTERIAN NEGARA/LEMBAGA : 004 BADAN PEMERIKSA KEUANGAN
ESELON I : 01 BADAN PEMERIKSA KEUANGAN
WILAYAH/PROPINSI : 3100 GORONTALO
SATUAN KERJA : 890639 BPK PERWAKILAN PROVINSI GORONTALO
JENIS SATUAN KERJA : KD KANTOR DAERAH

Kode Lap. : LRBST 01
Tanggal : Wednesday, August
Halaman : 2
Prog.Id : lu_lrabstkt

KODE	URAIAN	ANGGARAN SEMULA	ANGGARAN SETELAH REVISI	REALISASI BELANJA				% REALISASI ANGGARAN	SISA ANGGARAN
				TAHUN INI	JUMLAH S/D TAHUN INI	PENGEMBALIAN S/D TAHUN INI	JUMLAH NETO S/D TAHUN INI		
1	2	3	4	5	6	7	8	9	10
521811	Belanja Barang Persediaan Barang Konsumsi	66,808,000	46,788,000	43,857,900	43,857,900	0	43,857,900	93.74	2,930,100
	JUMLAH SUB KELOMPOK BELANJA 5218	66,808,000	46,788,000	43,857,900	43,857,900	0	43,857,900	93.74	2,930,100
5241	Belanja Perjalanan Dalam Negeri								
524111	Belanja Perjalanan Biasa	446,824,000	446,824,000	444,486,298	444,486,298	0	444,486,298	99.48	2,337,702
524113	Belanja Perjalanan Dinas Dalam Kota	3,600,000	3,600,000	3,300,000	3,300,000	0	3,300,000	91.67	300,000
	JUMLAH SUB KELOMPOK BELANJA 5241	450,424,000	450,424,000	447,786,298	447,786,298	0	447,786,298	99.41	2,637,702
	JUMLAH KELOMPOK BELANJA 52	617,428,000	617,428,000	603,385,548	603,385,548	0	603,385,548	97.73	14,042,452
	JUMLAH BELANJA OUTPUT 1043.086	617,428,000	617,428,000	603,385,548	603,385,548	0	603,385,548	97.73	14,042,452
088	Sumbangan IHPS								
52	BELANJA BARANG								
5212	Belanja Barang Non Operasional								
521211	Belanja Bahan	934,000	934,000	600,000	600,000	0	600,000	64.24	334,000
	JUMLAH SUB KELOMPOK BELANJA 5212	934,000	934,000	600,000	600,000	0	600,000	64.24	334,000
5218	Belanja Barang Persediaan								
521811	Belanja Barang Persediaan Barang Konsumsi	1,557,000	1,557,000	0	0	0	0	0.00	1,557,000
	JUMLAH SUB KELOMPOK BELANJA 5218	1,557,000	1,557,000	0	0	0	0	0.00	1,557,000
5241	Belanja Perjalanan Dalam Negeri								
524111	Belanja Perjalanan Biasa	85,920,000	85,920,000	84,883,037	84,883,037	0	84,883,037	98.79	1,036,963
	JUMLAH SUB KELOMPOK BELANJA 5241	85,920,000	85,920,000	84,883,037	84,883,037	0	84,883,037	98.79	1,036,963
	JUMLAH KELOMPOK BELANJA 52	88,411,000	88,411,000	85,483,037	85,483,037	0	85,483,037	96.69	2,927,963
	JUMLAH BELANJA OUTPUT 1043.088	88,411,000	88,411,000	85,483,037	85,483,037	0	85,483,037	96.69	2,927,963
	JUMLAH BELANJA KEGIATAN 1043	709,091,000	709,091,000	691,626,335	691,626,335	0	691,626,335	97.54	17,464,665

LAPORAN REALISASI ANGGARAN BELANJA
BELANJA SATUAN KERJA MELALUI KPPN DAN BUN
TAHUN 2019
(dalam rupiah)

KEMENTERIAN NEGARA/LEMBAGA : 004 BADAN PEMERIKSA KEUANGAN
ESELON I : 01 BADAN PEMERIKSA KEUANGAN
WILAYAH/PROPINSI : 3100 GORONTALO
SATUAN KERJA : 890639 BPK PERWAKILAN PROVINSI GORONTALO
JENIS SATUAN KERJA : KD KANTOR DAERAH

Kode Lap. : LRBST 01
Tanggal : Wednesday, August
Halaman : 3
Prog.Id : lu_lrabstkt

KODE	URAIAN	ANGGARAN SEMULA	ANGGARAN SETELAH REVISI	REALISASI BELANJA				% REALISASI ANGGARAN	SISA ANGGARAN
				TAHUN INI	JUMLAH S/D TAHUN INI	PENGEMBALIAN S/D TAHUN INI	JUMLAH NETO S/D TAHUN INI		
1	2	3	4	5	6	7	8	9	10
1043	Pemeriksaan Keuangan Negara dan Pemantauan Penyelesaian Kerugian Negara								
091	Laporan Hasil Pemeriksaan oleh KAP untuk dan atas nama BPK								
52	BELANJA BARANG								
5211	Belanja Barang Operasional								
521119	Belanja Barang Operasional Lainnya	48,928,000	48,928,000	33,333,700	33,333,700	0	33,333,700	68.13	15,594,300
	JUMLAH SUB KELOMPOK BELANJA 5211	48,928,000	48,928,000	33,333,700	33,333,700	0	33,333,700	68.13	15,594,300
5221	Belanja Jasa								
522131	Belanja Jasa Konsultan	313,088,000	313,088,000	282,466,800	282,466,800	0	282,466,800	90.22	30,621,200
522191	Belanja Jasa Lainnya	10,000,000	10,000,000	7,355,000	7,355,000	0	7,355,000	73.55	2,645,000
	JUMLAH SUB KELOMPOK BELANJA 5221	323,088,000	323,088,000	289,821,800	289,821,800	0	289,821,800	89.70	33,266,200
5241	Belanja Perjalanan Dalam Negeri								
524111	Belanja Perjalanan Biasa	337,758,000	337,758,000	332,687,727	332,687,727	0	332,687,727	98.50	5,070,273
524114	Belanja Perjalanan Dinas Paket Meeting Dalam Kota	49,165,000	49,165,000	7,800,000	7,800,000	0	7,800,000	15.86	41,365,000
	JUMLAH SUB KELOMPOK BELANJA 5241	386,923,000	386,923,000	340,487,727	340,487,727	0	340,487,727	88.00	46,435,273
	JUMLAH KELOMPOK BELANJA 52	758,939,000	758,939,000	663,643,227	663,643,227	0	663,643,227	87.44	95,295,773
	JUMLAH BELANJA OUTPUT 1043.091	758,939,000	758,939,000	663,643,227	663,643,227	0	663,643,227	87.44	95,295,773
	JUMLAH BELANJA KEGIATAN 1043	758,939,000	758,939,000	663,643,227	663,643,227	0	663,643,227	87.44	95,295,773
1043	Pemeriksaan Keuangan Negara dan Pemantauan Penyelesaian Kerugian Negara								
125	LHP BPK Perwakilan Prov Gorontalo								
52	BELANJA BARANG								
5211	Belanja Barang Operasional								

LAPORAN REALISASI ANGGARAN BELANJA
BELANJA SATUAN KERJA MELALUI KPPN DAN BUN
TAHUN 2019
(dalam rupiah)

KEMENTERIAN NEGARA/LEMBAGA : 004 BADAN PEMERIKSA KEUANGAN
ESELON I : 01 BADAN PEMERIKSA KEUANGAN
WILAYAH/PROPINSI : 3100 GORONTALO
SATUAN KERJA : 890639 BPK PERWAKILAN PROVINSI GORONTALO
JENIS SATUAN KERJA : KD KANTOR DAERAH

Kode Lap. : LRBST 01
Tanggal : Wednesday, August
Halaman : 4
Prog.Id : lu_lrabstkt

KODE	URAIAN	ANGGARAN SEMULA	ANGGARAN SETELAH REVISI	REALISASI BELANJA				% REALISASI ANGGARAN	SISA ANGGARAN
				TAHUN INI	JUMLAH S/D TAHUN INI	PENGEMBALIAN S/D TAHUN INI	JUMLAH NETO S/D TAHUN INI		
1	2	3	4	5	6	7	8	9	10
521119	Belanja Barang Operasional Lainnya	813,800,000	813,801,000	683,932,323	683,932,323	0	683,932,323	84.04	129,868,677
	JUMLAH SUB KELOMPOK BELANJA 5211	813,800,000	813,801,000	683,932,323	683,932,323	0	683,932,323	84.04	129,868,677
5221	Belanja Jasa								
522191	Belanja Jasa Lainnya	29,000,000	101,441,000	54,990,000	54,990,000	0	54,990,000	54.21	46,451,000
	JUMLAH SUB KELOMPOK BELANJA 5221	29,000,000	101,441,000	54,990,000	54,990,000	0	54,990,000	54.21	46,451,000
5241	Belanja Perjalanan Dalam Negeri								
524111	Belanja Perjalanan Biasa	3,561,537,000	3,489,095,000	3,416,111,993	3,416,111,993	(8,854,367)	3,407,257,626	97.65	81,837,374
524114	Belanja Perjalanan Dinas Paket Meeting Dalam Kota	108,019,000	108,019,000	106,325,000	106,325,000	0	106,325,000	98.43	1,694,000
	JUMLAH SUB KELOMPOK BELANJA 5241	3,669,556,000	3,597,114,000	3,522,436,993	3,522,436,993	(8,854,367)	3,513,582,626	97.92	83,531,374
	JUMLAH KELOMPOK BELANJA 52	4,512,356,000	4,512,356,000	4,261,359,316	4,261,359,316	(8,854,367)	4,252,504,949	94.44	259,851,051
	JUMLAH BELANJA OUTPUT 1043.125	4,512,356,000	4,512,356,000	4,261,359,316	4,261,359,316	(8,854,367)	4,252,504,949	94.44	259,851,051
	JUMLAH BELANJA KEGIATAN 1043	4,512,356,000	4,512,356,000	4,261,359,316	4,261,359,316	(8,854,367)	4,252,504,949	94.44	259,851,051
1043	Pemeriksaan Keuangan Negara dan Pemantauan Penyelesaian Kerugian Negara								
165	Laporan pemantauan BPK Perwakilan Prov. Gorontalo								
52	BELANJA BARANG								
5211	Belanja Barang Operasional								
521119	Belanja Barang Operasional Lainnya	116,225,000	116,225,000	98,970,699	98,970,699	0	98,970,699	85.15	17,254,301
	JUMLAH SUB KELOMPOK BELANJA 5211	116,225,000	116,225,000	98,970,699	98,970,699	0	98,970,699	85.15	17,254,301
5241	Belanja Perjalanan Dalam Negeri								
524111	Belanja Perjalanan Biasa	217,715,000	217,715,000	160,747,900	160,747,900	0	160,747,900	73.83	56,967,100
	JUMLAH SUB KELOMPOK BELANJA 5241	217,715,000	217,715,000	160,747,900	160,747,900	0	160,747,900	73.83	56,967,100
	JUMLAH KELOMPOK BELANJA 52	333,940,000	333,940,000	259,718,599	259,718,599	0	259,718,599	77.77	74,221,401

LAPORAN REALISASI ANGGARAN BELANJA
BELANJA SATUAN KERJA MELALUI KPPN DAN BUN
TAHUN 2019
(dalam rupiah)

KEMENTERIAN NEGARA/LEMBAGA : 004 BADAN PEMERIKSA KEUANGAN
ESELON I : 01 BADAN PEMERIKSA KEUANGAN
WILAYAH/PROPINSI : 3100 GORONTALO
SATUAN KERJA : 890639 BPK PERWAKILAN PROVINSI GORONTALO
JENIS SATUAN KERJA : KD KANTOR DAERAH

Kode Lap. : LRBST 01
Tanggal : Wednesday, August
Halaman : 5
Prog.Id : lu_lrabstkt

KODE	URAIAN	ANGGARAN SEMULA	ANGGARAN SETELAH REVISI	REALISASI BELANJA				% REALISASI ANGGARAN	SISA ANGGARAN
				TAHUN INI	JUMLAH S/D TAHUN INI	PENGEMBALIAN S/D TAHUN INI	JUMLAH NETO S/D TAHUN INI		
1	2	3	4	5	6	7	8	9	10
	JUMLAH BELANJA OUTPUT 1043.165	333,940,000	333,940,000	259,718,599	259,718,599	0	259,718,599	77.77	74,221,401
	JUMLAH BELANJA KEGIATAN 1043	333,940,000	333,940,000	259,718,599	259,718,599	0	259,718,599	77.77	74,221,401
1043	Pemeriksaan Keuangan Negara dan Pemantauan Penyelesaian Kerugian Negara								
174	Laporan Profil Entitas								
52	BELANJA BARANG								
5212	Belanja Barang Non Operasional								
521211	Belanja Bahan	530,000	530,000	0	0	0	0	0.00	530,000
	JUMLAH SUB KELOMPOK BELANJA 5212	530,000	530,000	0	0	0	0	0.00	530,000
5218	Belanja Barang Persediaan								
521811	Belanja Barang Persediaan Barang Konsumsi	2,487,000	2,487,000	2,475,000	2,475,000	0	2,475,000	99.52	12,000
	JUMLAH SUB KELOMPOK BELANJA 5218	2,487,000	2,487,000	2,475,000	2,475,000	0	2,475,000	99.52	12,000
5241	Belanja Perjalanan Dalam Negeri								
524111	Belanja Perjalanan Biasa	10,731,000	10,731,000	0	0	0	0	0.00	10,731,000
	JUMLAH SUB KELOMPOK BELANJA 5241	10,731,000	10,731,000	0	0	0	0	0.00	10,731,000
	JUMLAH KELOMPOK BELANJA 52	13,748,000	13,748,000	2,475,000	2,475,000	0	2,475,000	18.00	11,273,000
	JUMLAH BELANJA OUTPUT 1043.174	13,748,000	13,748,000	2,475,000	2,475,000	0	2,475,000	18.00	11,273,000
	JUMLAH BELANJA KEGIATAN 1043	13,748,000	13,748,000	2,475,000	2,475,000	0	2,475,000	18.00	11,273,000
1043	Pemeriksaan Keuangan Negara dan Pemantauan Penyelesaian Kerugian Negara								
182	Layanan Sekretariat Perwakilan								
52	BELANJA BARANG								
5211	Belanja Barang Operasional								

LAPORAN REALISASI ANGGARAN BELANJA
BELANJA SATUAN KERJA MELALUI KPPN DAN BUN
TAHUN 2019
(dalam rupiah)

KEMENTERIAN NEGARA/LEMBAGA : 004 BADAN PEMERIKSA KEUANGAN
ESELON I : 01 BADAN PEMERIKSA KEUANGAN
WILAYAH/PROPINSI : 3100 GORONTALO
SATUAN KERJA : 890639 BPK PERWAKILAN PROVINSI GORONTALO
JENIS SATUAN KERJA : KD KANTOR DAERAH

Kode Lap. : LRBST 01
Tanggal : Wednesday, August
Halaman : 6
Prog.Id : lu_lrabstkt

KODE	URAIAN	ANGGARAN SEMULA	ANGGARAN SETELAH REVISI	REALISASI BELANJA				% REALISASI ANGGARAN	SISA ANGGARAN
				TAHUN INI	JUMLAH S/D TAHUN INI	PENGEMBALIAN S/D TAHUN INI	JUMLAH NETO S/D TAHUN INI		
1	2	3	4	5	6	7	8	9	10
521111	Belanja Keperluan Perkantoran	6,510,000	2,884,000	2,800,000	2,800,000	0	2,800,000	97.09	84,000
	JUMLAH SUB KELOMPOK BELANJA 5211	6,510,000	2,884,000	2,800,000	2,800,000	0	2,800,000	97.09	84,000
5212	Belanja Barang Non Operasional								
521211	Belanja Bahan	198,403,000	184,448,000	183,654,684	183,654,684	0	183,654,684	99.57	793,316
521213	Belanja Honor Output Kegiatan	226,120,000	218,620,000	207,470,000	207,470,000	0	207,470,000	94.90	11,150,000
521219	Belanja Barang Non Operasional Lainnya	25,810,000	24,010,000	22,115,000	22,115,000	0	22,115,000	92.11	1,895,000
	JUMLAH SUB KELOMPOK BELANJA 5212	450,333,000	427,078,000	413,239,684	413,239,684	0	413,239,684	96.76	13,838,316
5218	Belanja Barang Persediaan								
521811	Belanja Barang Persediaan Barang Konsumsi	199,613,000	167,490,000	165,228,360	165,228,360	0	165,228,360	98.65	2,261,640
	JUMLAH SUB KELOMPOK BELANJA 5218	199,613,000	167,490,000	165,228,360	165,228,360	0	165,228,360	98.65	2,261,640
5221	Belanja Jasa								
522141	Belanja Sewa	45,414,000	36,534,000	36,500,240	36,500,240	0	36,500,240	99.91	33,760
522151	Belanja Jasa Profesi	6,000,000	3,000,000	2,720,000	2,720,000	0	2,720,000	90.67	280,000
	JUMLAH SUB KELOMPOK BELANJA 5221	51,414,000	39,534,000	39,220,240	39,220,240	0	39,220,240	99.21	313,760
5241	Belanja Perjalanan Dalam Negeri								
524111	Belanja Perjalanan Biasa	1,193,329,000	1,265,413,000	1,253,615,522	1,253,615,522	(710,201)	1,252,905,321	99.01	12,507,679
524113	Belanja Perjalanan Dinas Dalam Kota	32,100,000	30,900,000	28,350,000	28,350,000	0	28,350,000	91.75	2,550,000
	JUMLAH SUB KELOMPOK BELANJA 5241	1,225,429,000	1,296,313,000	1,281,965,522	1,281,965,522	(710,201)	1,281,255,321	98.89	15,057,679
	JUMLAH KELOMPOK BELANJA 52	1,933,299,000	1,933,299,000	1,902,453,806	1,902,453,806	(710,201)	1,901,743,605	98.40	31,555,395
	JUMLAH BELANJA OUTPUT 1043.182	1,933,299,000	1,933,299,000	1,902,453,806	1,902,453,806	(710,201)	1,901,743,605	98.40	31,555,395
	JUMLAH BELANJA KEGIATAN 1043	1,933,299,000	1,933,299,000	1,902,453,806	1,902,453,806	(710,201)	1,901,743,605	98.40	31,555,395
1043	Pemeriksaan Keuangan Negara dan Pemantauan Penyelesaian Kerugian Negara								

LAPORAN REALISASI ANGGARAN BELANJA
BELANJA SATUAN KERJA MELALUI KPPN DAN BUN
TAHUN 2019
(dalam rupiah)

KEMENTERIAN NEGARA/LEMBAGA : 004 BADAN PEMERIKSA KEUANGAN
ESELON I : 01 BADAN PEMERIKSA KEUANGAN
WILAYAH/PROPINSI : 3100 GORONTALO
SATUAN KERJA : 890639 BPK PERWAKILAN PROVINSI GORONTALO
JENIS SATUAN KERJA : KD KANTOR DAERAH

Kode Lap. : LRBST 01
Tanggal : Wednesday, August
Halaman : 7
Prog.Id : lu_lrabstkt

KODE	URAIAN	ANGGARAN SEMULA	ANGGARAN SETELAH REVISI	REALISASI BELANJA				% REALISASI ANGGARAN	SISA ANGGARAN
				TAHUN INI	JUMLAH S/D TAHUN INI	PENGEMBALIAN S/D TAHUN INI	JUMLAH NETO S/D TAHUN INI		
1	2	3	4	5	6	7	8	9	10
951	Layanan Sarana dan Prasarana Internal								
53	BELANJA MODAL								
5321	Belanja Modal Peralatan dan Mesin								
532111	Belanja Modal Peralatan dan Mesin	767,200,000	767,200,000	765,698,500	765,698,500	0	765,698,500	99.80	1,501,500
	JUMLAH SUB KELOMPOK BELANJA 5321	767,200,000	767,200,000	765,698,500	765,698,500	0	765,698,500	99.80	1,501,500
5331	Belanja Modal Gedung dan Bangunan								
533121	Belanja Penambahan Nilai Gedung dan Bangunan	309,000,000	709,000,000	707,430,400	707,430,400	0	707,430,400	99.78	1,569,600
	JUMLAH SUB KELOMPOK BELANJA 5331	309,000,000	709,000,000	707,430,400	707,430,400	0	707,430,400	99.78	1,569,600
	JUMLAH KELOMPOK BELANJA 53	1,076,200,000	1,476,200,000	1,473,128,900	1,473,128,900	0	1,473,128,900	99.79	3,071,100
	JUMLAH BELANJA OUTPUT 1043.951	1,076,200,000	1,476,200,000	1,473,128,900	1,473,128,900	0	1,473,128,900	99.79	3,071,100
	JUMLAH BELANJA KEGIATAN 1043	1,076,200,000	1,476,200,000	1,473,128,900	1,473,128,900	0	1,473,128,900	99.79	3,071,100
1043	Pemeriksaan Keuangan Negara dan Pemantauan Penyelesaian Kerugian Negara								
994	Layanan Perkantoran								
51	BELANJA PEGAWAI								
5111	Belanja Gaji dan Tunjangan PNS								
511111	Belanja Gaji Pokok PNS	1,953,110,000	2,633,693,000	2,465,636,320	2,465,636,320	0	2,465,636,320	93.62	168,056,680
511119	Belanja Pembulatan Gaji PNS	45,000	50,000	46,833	46,833	(7,366)	39,467	78.93	10,533
511121	Belanja Tunj. Suami/Istri PNS	140,873,000	159,408,000	149,040,404	149,040,404	0	149,040,404	93.50	10,367,596
511122	Belanja Tunj. Anak PNS	41,228,000	48,401,000	44,979,444	44,979,444	0	44,979,444	92.93	3,421,556
511123	Belanja Tunj. Struktural PNS	93,730,000	114,920,000	106,450,000	106,450,000	0	106,450,000	92.63	8,470,000
511125	Belanja Tunj. PPh PNS	22,937,000	5,039,000	3,366,424	3,366,424	0	3,366,424	66.81	1,672,576
511126	Belanja Tunj. Beras PNS	128,374,000	127,272,000	117,610,080	117,610,080	0	117,610,080	92.41	9,661,920

LAPORAN REALISASI ANGGARAN BELANJA
BELANJA SATUAN KERJA MELALUI KPPN DAN BUN
TAHUN 2019
(dalam rupiah)

KEMENTERIAN NEGARA/LEMBAGA : 004 BADAN PEMERIKSA KEUANGAN
ESELON I : 01 BADAN PEMERIKSA KEUANGAN
WILAYAH/PROPINSI : 3100 GORONTALO
SATUAN KERJA : 890639 BPK PERWAKILAN PROVINSI GORONTALO
JENIS SATUAN KERJA : KD KANTOR DAERAH

Kode Lap. : LRBST 01
Tanggal : Wednesday, August
Halaman : 8
Prog.Id : lu_lrabstkt

KODE	URAIAN	ANGGARAN SEMULA	ANGGARAN SETELAH REVISI	REALISASI BELANJA				% REALISASI ANGGARAN	SISA ANGGARAN
				TAHUN INI	JUMLAH S/D TAHUN INI	PENGEMBALIAN S/D TAHUN INI	JUMLAH NETO S/D TAHUN INI		
1	2	3	4	5	6	7	8	9	10
511129	Belanja Uang Makan PNS	559,416,000	246,003,000	196,199,000	196,199,000	0	196,199,000	79.75	49,804,000
511151	Belanja Tunjangan Umum PNS	20,646,000	24,665,000	23,205,000	23,205,000	(4,965,000)	18,240,000	73.95	6,425,000
	JUMLAH SUB KELOMPOK BELANJA 5111	2,960,359,000	3,359,451,000	3,106,533,505	3,106,533,505	(4,972,366)	3,101,561,139	92.47	257,889,861
5122	Belanja Lembur								
512211	Belanja Uang Lembur	229,248,000	229,248,000	228,347,000	228,347,000	0	228,347,000	99.61	901,000
	JUMLAH SUB KELOMPOK BELANJA 5122	229,248,000	229,248,000	228,347,000	228,347,000	0	228,347,000	99.61	901,000
	JUMLAH KELOMPOK BELANJA 51	3,189,607,000	3,588,699,000	3,334,880,505	3,334,880,505	(4,972,366)	3,329,908,139	92.93	258,790,861
52	BELANJA BARANG								
5211	Belanja Barang Operasional								
521111	Belanja Keperluan Perkantoran	334,863,000	334,863,000	334,533,150	334,533,150	0	334,533,150	99.90	329,850
521114	Belanja Pengiriman Surat Dinas Pos Pusat	17,880,000	48,216,000	45,303,150	45,303,150	0	45,303,150	93.96	2,912,850
521115	Belanja Honor Operasional Satuan Kerja	257,880,000	273,960,000	270,850,000	270,850,000	0	270,850,000	98.86	3,110,000
	JUMLAH SUB KELOMPOK BELANJA 5211	610,623,000	657,039,000	650,686,300	650,686,300	0	650,686,300	99.03	6,352,700
5218	Belanja Barang Persediaan								
521832	Belanja Barang Persediaan Lainnya	31,682,000	31,682,000	31,598,795	31,598,795	0	31,598,795	99.74	83,205
	JUMLAH SUB KELOMPOK BELANJA 5218	31,682,000	31,682,000	31,598,795	31,598,795	0	31,598,795	99.74	83,205
5221	Belanja Jasa								
522111	Belanja Langganan Listrik	573,000,000	378,000,000	254,865,932	254,865,932	0	254,865,932	67.42	123,134,068
522112	Belanja Langganan Telepon	48,000,000	30,000,000	25,673,684	25,673,684	0	25,673,684	85.58	4,326,316
522113	Belanja Langganan Air	30,000,000	24,000,000	16,590,300	16,590,300	0	16,590,300	69.13	7,409,700
522191	Belanja Jasa Lainnya	67,500,000	67,500,000	67,291,000	67,291,000	0	67,291,000	99.69	209,000
	JUMLAH SUB KELOMPOK BELANJA 5221	718,500,000	499,500,000	364,420,916	364,420,916	0	364,420,916	72.96	135,079,084

LAPORAN REALISASI ANGGARAN BELANJA
BELANJA SATUAN KERJA MELALUI KPPN DAN BUN
TAHUN 2019
(dalam rupiah)

KEMENTERIAN NEGARA/LEMBAGA : 004 BADAN PEMERIKSA KEUANGAN
ESELON I : 01 BADAN PEMERIKSA KEUANGAN
WILAYAH/PROPINSI : 3100 GORONTALO
SATUAN KERJA : 890639 BPK PERWAKILAN PROVINSI GORONTALO
JENIS SATUAN KERJA : KD KANTOR DAERAH

Kode Lap. : LRBST 01
Tanggal : Wednesday, August
Halaman : 9
Prog.Id : lu_lrabstkt

KODE	URAIAN	ANGGARAN SEMULA	ANGGARAN SETELAH REVISI	REALISASI BELANJA				% REALISASI ANGGARAN	SISA ANGGARAN
				TAHUN INI	JUMLAH S/D TAHUN INI	PENGEMBALIAN S/D TAHUN INI	JUMLAH NETO S/D TAHUN INI		
1	2	3	4	5	6	7	8	9	10
5231	Belanja Pemeliharaan								
523111	Belanja Pemeliharaan Gedung dan Bangunan	1,439,528,000	1,240,273,000	1,239,620,655	1,239,620,655	0	1,239,620,655	99.95	652,345
523121	Belanja Pemeliharaan Peralatan dan Mesin	305,457,000	382,834,000	382,785,076	382,785,076	0	382,785,076	99.99	48,924
	JUMLAH SUB KELOMPOK BELANJA 5231	1,744,985,000	1,623,107,000	1,622,405,731	1,622,405,731	0	1,622,405,731	99.96	701,269
5241	Belanja Perjalanan Dalam Negeri								
524111	Belanja Perjalanan Biasa	550,214,000	844,676,000	843,356,394	843,356,394	0	843,356,394	99.84	1,319,606
	JUMLAH SUB KELOMPOK BELANJA 5241	550,214,000	844,676,000	843,356,394	843,356,394	0	843,356,394	99.84	1,319,606
	JUMLAH KELOMPOK BELANJA 52	3,656,004,000	3,656,004,000	3,512,468,136	3,512,468,136	0	3,512,468,136	96.07	143,535,864
	JUMLAH BELANJA OUTPUT 1043 994	6,845,611,000	7,244,703,000	6,847,348,641	6,847,348,641	(4,972,366)	6,842,376,275	94.52	402,326,725
	JUMLAH BELANJA KEGIATAN 1043	6,845,611,000	7,244,703,000	6,847,348,641	6,847,348,641	(4,972,366)	6,842,376,275	94.52	402,326,725
	JUMLAH BELANJA PROGRAM 01.01.08	16,183,184,000	16,982,276,000	16,101,753,824	16,101,753,824	(14,536,934)	16,087,216,890	94.82	895,059,110
	JUMLAH BELANJA SUB FUNGSI 01.01	16,183,184,000	16,982,276,000	16,101,753,824	16,101,753,824	(14,536,934)	16,087,216,890	94.82	895,059,110
	JUMLAH BELANJA FUNGSI 01	16,183,184,000	16,982,276,000	16,101,753,824	16,101,753,824	(14,536,934)	16,087,216,890	94.82	895,059,110
	JUMLAH BELANJA CARA PENARIKAN 0	16,183,184,000	16,982,276,000	16,101,753,824	16,101,753,824	(14,536,934)	16,087,216,890	94.82	895,059,110
	JUMLAH BELANJA SUMBER DANA 01	16,183,184,000	16,982,276,000	16,101,753,824	16,101,753,824	(14,536,934)	16,087,216,890	94.82	895,059,110
	JUMLAH BELANJA JENIS SATKER KD	16,183,184,000	16,982,276,000	16,101,753,824	16,101,753,824	(14,536,934)	16,087,216,890	94.82	895,059,110
	JUMLAH TRANSAKSI KAS	16,183,184,000	16,982,276,000	16,101,753,824	16,101,753,824	(14,536,934)	16,087,216,890	94.82	895,059,110
	JUMLAH BELANJA (TRANSAKSI KAS DAN TRANSAKSI NON KAS	16,183,184,000	16,982,276,000	16,101,753,824	16,101,753,824	(14,536,934)	16,087,216,890	94.82	895,059,110



LAMPIRAN 3

LAPORAN REALISASI PENGEMBALIAN BELANJA SATUAN KERJA MELALUI KPPN DAN BUN UNTUK BULAN YANG BERAKHIR 31 DESEMBER 2019

LAPORAN REALISASI PENGEMBALIAN BELANJA
PENGEMBALIAN BELANJA SATUAN KERJA MELALUI KPPN DAN BUN
TAHUN 2019
(dalam rupiah)

KEMENTERIAN NEGARA/LEMBAGA : 004 BADAN PEMERIKSA KEUANGAN
ESELON I : 01 BADAN PEMERIKSA KEUANGAN
WILAYAH/PROPINSI : 3100 GORONTALO
SATUAN KERJA : 890639 BPK PERWAKILAN PROVINSI GORONTALO
JENIS SATUAN KERJA : KD KANTOR DAERAH

Kode Lap. : LRBST 01
Tanggal : 05-08-20
Halaman : 1
Prog.Id : lu_lrapbstkth

KODE	URAIAN	ANGGARAN SEMULA	ANGGARAN SETELAH REVISI	REALISASI PENGEMBALIAN BELANJA			% REALISASI ANGGARAN	SISA ANGGARAN
				JUMLAH S/D SEMESTER YANG LALU	SEMESTER INI	JUMLAH S/D SEMESTER INI		
1	2	3	4	5	6	7	8	9
	TRANSAKSI KAS							
01	RUPIAH MURNI							
0	RM							
01	PELAYANAN UMUM							
01	LEMBAGA EKSEKUTIF DAN LEGISLATIF, KEUANGAN DAN FISKAL, SERTA URUSAN LUAR NEGERI							
08	Program Pemeriksaan Keuangan Negara							
1043	Pemeriksaan Keuangan Negara dan Pemantauan Penyelesaian Kerugian Negara							
125	LHP BPK Perwakilan Prov. Gorontalo							
52	PENGEMBALIAN BELANJA BARANG							
5241	Pengembalian Belanja Perjalanan Dalam Negeri							
524111	Pengembalian Belanja Perjalanan Biasa	0	0	0	8,854,367	8,854,367	0.00	0
	JUMLAH PENGEMBALIAN SUB KELOMPOK BELANJA 5241	0	0	0	8,854,367	8,854,367	0.00	0
	JUMLAH PENGEMBALIAN KELOMPOK BELANJA 52	0	0	0	8,854,367	8,854,367	0.00	0
	JUMLAH PENGEMBALIAN BELANJA OUTPUT 1043.125	0	0	0	8,854,367	8,854,367	0.00	0
	JUMLAH PENGEMBALIAN BELANJA KEGIATAN 1043	0	0	0	8,854,367	8,854,367	0.00	0
1043	Pemeriksaan Keuangan Negara dan Pemantauan Penyelesaian Kerugian Negara							
182	Layanan Sekretariat Perwakilan							
52	PENGEMBALIAN BELANJA BARANG							
5241	Pengembalian Belanja Perjalanan Dalam Negeri							
524111	Pengembalian Belanja Perjalanan Biasa	0	0	0	710,201	710,201	0.00	0
	JUMLAH PENGEMBALIAN SUB KELOMPOK BELANJA 5241	0	0	0	710,201	710,201	0.00	0
	JUMLAH PENGEMBALIAN KELOMPOK BELANJA 52	0	0	0	710,201	710,201	0.00	0

LAPORAN REALISASI PENGEMBALIAN BELANJA
PENGEMBALIAN BELANJA SATUAN KERJA MELALUI KPPN DAN BUN
TAHUN 2019
(dalam rupiah)

KEMENTERIAN NEGARA/LEMBAGA : 004 BADAN PEMERIKSA KEUANGAN
ESELON I : 01 BADAN PEMERIKSA KEUANGAN
WILAYAH/PROPINSI : 3100 GORONTALO
SATUAN KERJA : 890639 BPK PERWAKILAN PROVINSI GORONTALO
JENIS SATUAN KERJA : KD KANTOR DAERAH

Kode Lap. : LRBST 01
Tanggal : 05-08-20
Halaman : 2
Prog.Id : lu_lrapbstkth

KODE	URAIAN	ANGGARAN SEMULA	ANGGARAN SETELAH REVISI	REALISASI PENGEMBALIAN BELANJA			% REALISASI ANGGARAN	SISA ANGGARAN
				JUMLAH S/D SEMESTER YANG LALU	SEMESTER INI	JUMLAH S/D SEMESTER INI		
1	2	3	4	5	6	7	8	9
	JUMLAH PENGEMBALIAN BELANJA OUTPUT 1043.182	0	0	0	710,201	710,201	0.00	0
	JUMLAH PENGEMBALIAN BELANJA KEGIATAN 1043	0	0	0	710,201	710,201	0.00	0
1043	Pemeriksaan Keuangan Negara dan Pemantauan Penyelesaian Kerugian Negara							
994	Layanan Perkantoran							
51	PENGEMBALIAN BELANJA PEGAWAI							
5111	Pengembalian Belanja Gaji dan Tunjangan PNS							
511119	Pengembalian Belanja Pembulatan Gaji PNS	0	0	5,242	2,124	7,366	0.00	0
511151	Pengembalian Belanja Tunjangan Umum PNS	0	0	4,965,000	0	4,965,000	0.00	0
	JUMLAH PENGEMBALIAN SUB KELOMPOK BELANJA 5111	0	0	4,970,242	2,124	4,972,366	0.00	0
	JUMLAH PENGEMBALIAN KELOMPOK BELANJA 51	0	0	4,970,242	2,124	4,972,366	0.00	0
	JUMLAH PENGEMBALIAN BELANJA OUTPUT 1043.994	0	0	4,970,242	2,124	4,972,366	0.00	0
	JUMLAH PENGEMBALIAN BELANJA KEGIATAN 1043	0	0	4,970,242	2,124	4,972,366	0.00	0
	JUMLAH PENGEMBALIAN BELANJA PROGRAM 01.01.08	0	0	4,970,242	9,566,692	14,536,934	0.00	0
	JUMLAH PENGEMBALIAN BELANJA SUB FUNGSI 01.01	0	0	4,970,242	9,566,692	14,536,934	0.00	0
	JUMLAH PENGEMBALIAN BELANJA FUNGSI 01	0	0	4,970,242	9,566,692	14,536,934	0.00	0
	JUMLAH PENGEMBALIAN BELANJA CARA PENARIKAN 0	0	0	4,970,242	9,566,692	14,536,934	0.00	0
	JUMLAH PENGEMBALIAN BELANJA SUMBER DANA 01	0	0	4,970,242	9,566,692	14,536,934	0.00	0
	JUMLAH PENGEMBALIAN BELANJA JENIS SATKER KD	0	0	4,970,242	9,566,692	14,536,934	0.00	0
	JUMLAH PENGEMBALIAN TRANSAKSI KAS	0	0	4,970,242	9,566,692	14,536,934	0.00	0
	JUMLAH PENGEMBALIAN BELANJA (TRANSAKSI KAS DAN TRANSAKSI NON KAS	0	0	4,970,242	9,566,692	14,536,934	0.00	0



LAMPIRAN 4

LAPORAN REALISASI PENDAPATAN NEGARA DAN HIBAH SATUAN KERJA MELALUI KPPN DAN BUN UNTUK BULAN YANG BERAKHIR 31 DESEMBER 2019

LAPORAN REALISASI ANGGARAN PENDAPATAN NEGARA DAN HIBAH
PENDAPATAN NEGARA DAN HIBAH SATUAN KERJA MELALUI KPPN DAN BUN
UNTUK TAHUN 2019
(DALAM RUPIAH)

KEMENTERIAN NEGARA/LEMBAGA : 004 BADAN PEMERIKSA KEUANGAN
ESELON I : 01 BADAN PEMERIKSA KEUANGAN
WILAYAH/PROPINSI : 3100 GORONTALO
SATUAN KERJA : 890639 BPK PERWAKILAN PROVINSI GORONTALO
JENIS SATKER : KD KANTOR DAERAH

KD. LAPORAN : LRPS.T01
TANGGAL : 05/08/20
HAL : 1
PROG. ID : : lu_pendsatk

KODE	URAIAN	ESTIMASI PENDAPATAN	REALISASI PENDAPATAN				% REAL. PEND
			TAHUN INI	JUMLAH SAMPAI DENGAN TAHUN INI	PENGEMBALIAN SAMPAI DENGAN TAHUN INI	JUMLAH NETTO SAMPAI DENGAN TAHUN INI	
1	2	3	4	5	6	7	8
	TRANSAKSI KAS						
I	Penerimaan Dalam Negeri						
42	PENDAPATAN PENERIMAAN NEGARA BUKAN PAJAK						
425	PENDAPATAN PNBP LAINNYA						
4251	Pendapatan Dari Penjualan, Pengelolaan BMN, Iuran Badan Usaha dan Penerimaan Klaim Asuransi BMN						
42512	Pendapatan dari Pemindahtanganan BMN						
425122	Pendapatan dari Penjualan Peralatan dan Mesin	0	71,500,000	71,500,000	0	71,500,000	0.00
	Jumlah Penerimaan 42512	0	71,500,000	71,500,000	0	71,500,000	0.00
42513	Pendapatan dari Pemanfaatan BMN						
425131	Pendapatan Sewa Tanah, Gedung, dan Bangunan	0	30,231,371	30,231,371	0	30,231,371	0.00
	Jumlah Penerimaan 42513	0	30,231,371	30,231,371	0	30,231,371	0.00
	Jumlah Penerimaan 4251	0	101,731,371	101,731,371	0	101,731,371	0.00
4259	Pendapatan Lain-Lain						
42591	Penerimaan Kembali Belanja Tahun Anggaran Yang Lalu I						
425911	Penerimaan Kembali Belanja Pegawai Tahun Anggaran Yang Lalu	0	3,241,566	3,241,566	0	3,241,566	0.00
	Jumlah Penerimaan 42591	0	3,241,566	3,241,566	0	3,241,566	0.00
	Jumlah Penerimaan 4259	0	3,241,566	3,241,566	0	3,241,566	0.00
	Jumlah Penerimaan 425	0	104,972,937	104,972,937	0	104,972,937	0.00
	Jumlah Penerimaan 42	0	104,972,937	104,972,937	0	104,972,937	0.00
	Jumlah Penerimaan Dalam Negeri	0	104,972,937	104,972,937	0	104,972,937	0.00
	JUMLAH PENDAPATAN DAN HIBAH	0	104,972,937	104,972,937	0	104,972,937	0.00
	JUMLAH PENDAPATAN	0	104,972,937	104,972,937	0	104,972,937	0.00
	JUMLAH PENDAPATAN DAN HIBAH	0	104,972,937	104,972,937	0	104,972,937	0.00



LAMPIRAN 5

LAPORAN REALISASI PENGEMBALIAN PENDAPATAN NEGARA DAN HIBAH SATUAN KERJA MELALUI KPPN DAN BUN UNTUK BULAN YANG BERAKHIR 31 DESEMBER 2019

LAPORAN REALISASI PENGEMBALIAN PENDAPATAN NEGARA DAN HIBAH
PENDAPATAN NEGARA DAN HIBAH SATUAN KERJA MELALUI KPPN DAN
UNTUK TAHUN 2019
(DALAM RUPIAH)

KEMENTERIAN NEGARA/LEMBAGA : 004 BADAN PEMERIKSA KEUANGAN
ESELON I : 01 BADAN PEMERIKSA KEUANGAN
WILAYAH/PROPINSI : 3100 GORONTALO
SATUAN KERJA : 890639 BPK PERWAKILAN PROVINSI GORONTALO
JENIS SATKER : XX Cek Tabel

KD. LAPORAN : LPPE.T01b
TANGGAL : 05/08/20
HAL : 1
PROG. ID : : lue_penblank

KODE	URAIAN	ESTIMASI PENDAPATAN	REALISASI PENGEMBALIAN PENDAPATAN			% REAL. PEND
			JUMLAH SAMPAI DENGAN TAHUN INI	TAHUN INI	JUMLAH SAMPAI DENGAN TAHUN INI	
1	2	3	4	5	6	7
	---------- Tidak Ada Data Yang Dicetak ----------					



LAMPIRAN 6

NERACA TINGKAT SATUAN KERJA

NERACA
TINGKAT SATUAN KERJA
PER 31 DESEMBER 2019 DAN 2018
(DALAM RUPIAH)

Kode Laporan: NSAIE1T
Tanggal : 05/08/20
Halaman : 1

KEMENTERIAN NEGARA/LEMBAGA : 004 BADAN PEMERIKSA KEUANGAN
UNIT ORGANISASI : 01 BADAN PEMERIKSA KEUANGAN
WILAYAH/PROPINSI : 3100 GORONTALO
SATUAN KERJA : 890639 BPK PERWAKILAN PROVINSI GORONTALO

JENIS KEWENANGAN : KD KANTOR DAERAH

NAMA PERKIRAAN	JUMLAH		Kenaikan (Penurunan)	
	2019	2018	Jumlah	%
1	2	3	4	5
ASET				
ASET LANCAR				
Kas Lainnya dan Setara Kas	0	100,000	(100,000)	(100.00)
Piutang Bukan Pajak	0	3,814,905	(3,814,905)	(100.00)
Penyisihan Piutang Tidak Tertagih - Piutang Bukan Pajak	0	(19,075)	19,075	(100.00)
Piutang Bukan Pajak (Netto)	*0*	*3,795,830*	*(3,795,830)*	*(100.00)*
Persediaan	262,544,071	119,849,739	142,694,332	119.06
JUMLAH ASET LANCAR	**262,544,071**	**123,745,569**	**138,798,502**	**112.16**
ASET TETAP				
Tanah	13,186,022,900	12,987,050,000	198,972,900	1.53
Peralatan dan Mesin	19,115,718,133	18,454,315,833	661,402,300	3.58
Gedung dan Bangunan	18,610,062,345	18,842,633,645	(232,571,300)	(1.23)
Jalan, Irigasi dan Jaringan	3,496,994,567	3,585,269,567	(88,275,000)	(2.46)
Aset Tetap Lainnya	137,519,730	129,270,230	8,249,500	6.38
Akumulasi Penyusutan	(19,604,065,263)	(18,518,650,978)	(1,085,414,285)	5.86
JUMLAH ASET TETAP	**34,942,252,412**	**35,479,888,297**	**(537,635,885)**	**(1.51)**
ASET LAINNYA				
Aset Tak Berwujud	378,500,000	378,500,000	0	0.00
Aset Lain-lain	433,172,487	349,659,487	83,513,000	23.88
Akumulasi Penyusutan/Amortisasi Aset Lainnya	(811,672,487)	(639,540,737)	(172,131,750)	26.91
JUMLAH ASET LAINNYA	**0**	**88,618,750**	**(88,618,750)**	**(100.00)**
JUMLAH ASET	**35,204,796,483**	**35,692,252,616**	**(487,456,133)**	**(1.36)**
KEWAJIBAN				
KEWAJIBAN JANGKA PENDEK				
Utang kepada Pihak Ketiga	36,166,313	35,277,216	889,097	2.52
Pendapatan Diterima Dimuka	10,506,745	23,039,214	(12,532,469)	(54.39)
JUMLAH KEWAJIBAN JANGKA PENDEK	**46,673,058**	**58,316,430**	**(11,643,372)**	**(19.96)**
JUMLAH KEWAJIBAN	**46,673,058**	**58,316,430**	**(11,643,372)**	**(19.96)**
EKUITAS				
EKUITAS				
Ekuitas	35,158,123,425	35,633,936,186	(475,812,761)	(1.33)
JUMLAH EKUITAS	**35,158,123,425**	**35,633,936,186**	**(475,812,761)**	**(1.33)**

NERACA
TINGKAT SATUAN KERJA
PER 31 DESEMBER 2019 DAN 2018
(DALAM RUPIAH)

Kode Laporan : NSAIE1T
Tanggal : 05/08/20
Halaman : 2

KEMENTERIAN NEGARA/LEMBAGA : 004 BADAN PEMERIKSA KEUANGAN
UNIT ORGANISASI : 01 BADAN PEMERIKSA KEUANGAN
WILAYAH/PROPINSI : 3100 GORONTALO
SATUAN KERJA : 890639 BPK PERWAKILAN PROVINSI GORONTALO

JENIS KEWENANGAN : KD KANTOR DAERAH

NAMA PERKIRAAN	JUMLAH		Kenaikan (Penurunan)	
	2019	2018	Jumlah	%
1	2	3	4	5
JUMLAH KEWAJIBAN DAN EKUITAS	35,204,796,483	35,692,252,616	(487,456,133)	(1.36)

Gorontalo, 4 Mei 2020
Kepala Perwakilan

BADAN PEMERIKSA KEUANGAN * PERWAKILAN * PROVINSI GORONTALO

Muhammad
NIP. 196812101996031002



LAMPIRAN 7

NERACA PERCOBAAN TINGKAT SATUAN KERJA
PER 31 DESEMBER 2019

NERACA PERCOBAAN
TINGKAT SATUAN KERJA
PER 31 DESEMBER 2019
(DALAM RUPIAH)

Kode Laporan: NPSAIKT
Tanggal : 05-08-20
Halaman : 1

KEMENTERIAN NEGARA/ LEMBAGA : 004 BADAN PEMERIKSA KEUANGAN
ESELON I : 01 BADAN PEMERIKSA KEUANGAN
WILAYAH/PROPINSI : 3100 GORONTALO
SATUAN KERJA : 890639 BPK PERWAKILAN PROVINSI GORONTALO

KODE TRANS	KODE PERKIRAAN	NAMA PERKIRAAN	DEBET	KREDIT
1	2	3	4	5
0	117111	Barang Konsumsi	226,821,554	
0	117113	Bahan untuk Pemeliharaan	1,869,600	
0	117199	Persediaan Lainnya	33,852,917	
0	131111	Tanah	13,186,022,900	
0	132111	Peralatan dan Mesin	19,115,718,133	
0	133111	Gedung dan Bangunan	18,610,062,345	
0	134111	Jalan dan Jembatan	684,224,000	
0	134112	Irigasi	168,751,000	
0	134113	Jaringan	2,644,019,567	
0	135121	Aset Tetap Lainnya	137,519,730	
0	137111	Akumulasi Penyusutan Peralatan dan Mesin		17,279,117,090
0	137211	Akumulasi Penyusutan Gedung dan Bangunan		1,036,960,325
0	137311	Akumulasi Penyusutan Jalan dan Jembatan		272,740,498
0	137312	Akumulasi Penyusutan Irigasi		59,269,290
0	137313	Akumulasi Penyusutan Jaringan		955,978,060
0	162151	Software	378,500,000	
0	166112	Aset Tetap yang tidak digunakan dalam Operasi Pemerintahan	433,172,487	
0	169122	Akumulasi Penyusutan Aset Tetap yang Tidak Digunakan dalam Operasi Pemerintahan		433,172,487
0	169315	Akumulasi Amortisasi Software		378,500,000
0	212111	Belanja Pegawai yang Masih Harus Dibayar		9,145,000
0	212112	Belanja Barang yang Masih Harus Dibayar		27,021,313
0	219211	Pendapatan Sewa Diterima Dimuka		10,506,745
0	313111	Ditagihkan ke Entitas Lain		16,087,216,890
0	313121	Diterima dari Entitas Lain	104,972,937	
0	313221	Transfer Masuk		167,047,356
0	391111	Ekuitas		35,633,936,186
0	391114	Revaluasi Aset Tetap	778,091,000	
0	391116	Koreksi Nilai Aset Tetap Non Revaluasi		193,396,716
0	391119	Koreksi Lainnya		5,911,566
3	425122	Pendapatan dari Penjualan Peralatan dan Mesin		71,500,000
3	425131	Pendapatan Sewa Tanah, Gedung, dan Bangunan		38,948,935
3	491511	Pendapatan Penyesuaian Nilai Persediaan		15,752,270
3	511111	Beban Gaji Pokok PNS	2,465,636,320	

NERACA PERCOBAAN
TINGKAT SATUAN KERJA
PER 31 DESEMBER 2019
(DALAM RUPIAH)

Kode Laporan: NPSAIKT
Tanggal : 05-08-20
Halaman : 2

KEMENTERIAN NEGARA/ LEMBAGA : 004 BADAN PEMERIKSA KEUANGAN
ESELON I : 01 BADAN PEMERIKSA KEUANGAN
WILAYAH/PROPINSI : 3100 GORONTALO
SATUAN KERJA : 890639 BPK PERWAKILAN PROVINSI GORONTALO

KODE TRANS	KODE PERKIRAAN	NAMA PERKIRAAN	DEBET	KREDIT
1	2	3	4	5
3	511119	Beban Pembulatan Gaji PNS	46,833	
3	511119	Pengembalian Beban Pembulatan Gaji PNS		7,366
3	511121	Beban Tunj. Suami/Istri PNS	149,040,404	
3	511122	Beban Tunj. Anak PNS	44,979,444	
3	511123	Beban Tunj. Struktural PNS	106,450,000	
3	511125	Beban Tunj. PPh PNS	3,366,424	
3	511126	Beban Tunj. Beras PNS	117,610,080	
3	511129	Beban Uang Makan PNS	192,212,000	
3	511151	Beban Tunjangan Umum PNS	23,205,000	
3	511151	Pengembalian Beban Tunjangan Umum PNS		4,965,000
3	512211	Beban Uang Lembur	228,347,000	
3	521111	Beban Keperluan Perkantoran	337,333,150	
3	521114	Beban Pengiriman Surat Dinas Pos Pusat	45,303,150	
3	521115	Beban Honor Operasional Satuan Kerja	270,850,000	
3	521119	Beban Barang Operasional Lainnya	816,236,722	
3	521211	Beban Bahan	274,003,784	
3	521213	Beban Honor Output Kegiatan	232,220,000	
3	521219	Beban Barang Non Operasional Lainnya	22,115,000	
3	522111	Beban Langganan Listrik	260,486,635	
3	522112	Beban Langganan Telepon	28,026,078	
3	522113	Beban Langganan Air	16,263,300	
3	522131	Beban Jasa Konsultan	282,466,800	
3	522141	Beban Sewa	36,500,240	
3	522151	Beban Jasa Profesi	2,720,000	
3	522191	Beban Jasa Lainnya	129,636,000	
3	523111	Beban Pemeliharaan Gedung dan Bangunan	1,239,620,655	
3	523121	Beban Pemeliharaan Peralatan dan Mesin	382,785,076	
3	524111	Beban Perjalanan Biasa	6,535,888,871	
3	524111	Pengembalian Beban Perjalanan Biasa		9,564,568
3	524113	Beban Perjalanan Dinas Dalam Kota	31,650,000	
3	524114	Beban Perjalanan Dinas Paket Meeting Dalam Kota	114,125,000	
3	591111	Beban Penyusutan Peralatan dan Mesin	926,471,035	
3	591211	Beban Penyusutan Gedung dan Bangunan	416,983,727	

NERACA PERCOBAAN
TINGKAT SATUAN KERJA
PER 31 DESEMBER 2019
(DALAM RUPIAH)

KEMENTERIAN NEGARA/ LEMBAGA : 004 BADAN PEMERIKSA KEUANGAN
ESELON I : 01 BADAN PEMERIKSA KEUANGAN
WILAYAH/PROPINSI : 3100 GORONTALO
SATUAN KERJA : 890639 BPK PERWAKILAN PROVINSI GORONTALO

KODE TRANS	KODE PERKIRAAN	NAMA PERKIRAAN	DEBET	KREDIT
1	2	3	4	5
3	591311	Beban Penyusutan Jalan dan Jembatan	109,096,200	
3	591312	Beban Penyusutan Irigasi	23,707,716	
3	591313	Beban Penyusutan Jaringan	114,604,179	
3	592115	Beban Amortisasi Software	88,618,750	
3	593111	Beban Persediaan konsumsi	91,327,925	
3	593113	Beban Persediaan bahan untuk pemeliharaan	82,500	
3	593114	Beban Persediaan suku cadang	3,580,500	
3	593149	Beban Persediaan Lainnya	14,369,515	
3	593311	Beban Penyesuaian Nilai Persediaan	6,857,553	
3	594211	Beban Penyisihan Piutang PNBP		19,075
3	595112	Beban Aset Ekstrakomtabel Peralatan dan Mesin	2,255,000	
		JUMLAH	72,690,676,736	72,690,676,736

NERACA PERCOBAAN
TINGKAT SATUAN KERJA
PER 31 DESEMBER 2019
(DALAM RUPIAH)

Kode Laporan: NPSAIKT
Tanggal : 05-08-20
Halaman : 2

KEMENTERIAN NEGARA/ LEMBAGA : 004 BADAN PEMERIKSA KEUANGAN
ESELON I : 01 BADAN PEMERIKSA KEUANGAN
WILAYAH/PROPINSI : 3100 GORONTALO
SATUAN KERJA : 890639 BPK PERWAKILAN PROVINSI GORONTALO

KODE TRANS	KODE PERKIRAAN	NAMA PERKIRAAN	DEBET	KREDIT
1	2	3	4	5
2	532111	Allotment Belanja Modal Peralatan dan Mesin		767,200,000
2	533121	Allotment Belanja Penambahan Nilai Gedung dan Bangunan		709,000,000
3	425122	Pendapatan dari Penjualan Peralatan dan Mesin		71,500,000
3	425131	Pendapatan Sewa Tanah, Gedung, dan Bangunan		30,231,371
3	425911	Penerimaan Kembali Belanja Pegawai Tahun Anggaran Yang Lalu		3,241,566
3	511111	Belanja Gaji Pokok PNS	2,465,636,320	
3	511119	Belanja Pembulatan Gaji PNS	46,833	
3	511119	Pengembalian Belanja Pembulatan Gaji PNS		7,366
3	511121	Belanja Tunj. Suami/Istri PNS	149,040,404	
3	511122	Belanja Tunj. Anak PNS	44,979,444	
3	511123	Belanja Tunj. Struktural PNS	106,450,000	
3	511125	Belanja Tunj. PPh PNS	3,366,424	
3	511126	Belanja Tunj. Beras PNS	117,610,080	
3	511129	Belanja Uang Makan PNS	196,199,000	
3	511151	Belanja Tunjangan Umum PNS	23,205,000	
3	511151	Pengembalian Belanja Tunjangan Umum PNS		4,965,000
3	512211	Belanja Uang Lembur	228,347,000	
3	521111	Belanja Keperluan Perkantoran	337,333,150	
3	521114	Belanja Pengiriman Surat Dinas Pos Pusat	45,303,150	
3	521115	Belanja Honor Operasional Satuan Kerja	270,850,000	
3	521119	Belanja Barang Operasional Lainnya	816,236,722	
3	521211	Belanja Bahan	274,003,784	
3	521213	Belanja Honor Output Kegiatan	232,220,000	
3	521219	Belanja Barang Non Operasional Lainnya	22,115,000	
3	521811	Belanja Barang Persediaan Barang Konsumsi	211,561,260	
3	521832	Belanja Barang Persediaan Lainnya	31,598,795	
3	522111	Belanja Langganan Listrik	254,865,932	
3	522112	Belanja Langganan Telepon	25,673,684	
3	522113	Belanja Langganan Air	16,590,300	
3	522131	Belanja Jasa Konsultan	282,466,800	
3	522141	Belanja Sewa	36,500,240	
3	522151	Belanja Jasa Profesi	2,720,000	
3	522191	Belanja Jasa Lainnya	129,636,000	

NERACA PERCOBAAN
TINGKAT SATUAN KERJA
PER 31 DESEMBER 2019
(DALAM RUPIAH)

KEMENTERIAN NEGARA/ LEMBAGA : 004 BADAN PEMERIKSA KEUANGAN
ESELON I : 01 BADAN PEMERIKSA KEUANGAN
WILAYAH/PROPINSI : 3100 GORONTALO
SATUAN KERJA : 890639 BPK PERWAKILAN PROVINSI GORONTALO

KODE TRANS	KODE PERKIRAAN	NAMA PERKIRAAN	DEBET	KREDIT
1	2	3	4	5
3	523111	Belanja Pemeliharaan Gedung dan Bangunan	1,239,620,655	
3	523121	Belanja Pemeliharaan Peralatan dan Mesin	382,785,076	
3	524111	Belanja Perjalanan Biasa	6,535,888,871	
3	524111	Pengembalian Belanja Perjalanan Biasa		9,564,568
3	524113	Belanja Perjalanan Dinas Dalam Kota	31,650,000	
3	524114	Belanja Perjalanan Dinas Paket Meeting Dalam Kota	114,125,000	
3	532111	Belanja Modal Peralatan dan Mesin	765,698,500	
3	533121	Belanja Penambahan Nilai Gedung dan Bangunan	707,430,400	
		JUMLAH	17,101,785,871	17,101,785,871



LAMPIRAN 8

LAPORAN OPERASIONAL UNTUK PERIODE YANG BERAKHIR SAMPAI DENGAN 31 DESEMBER 2019 DAN 31 DESEMBER 2019

LAPORAN OPERASIONAL
TINGKAT SATUAN KERJA
UNTUK PERIODE YANG BERAKHIR SAMPAI DENGAN 31 Desember 2019 DAN 2018
(DALAM RUPIAH)

KEMENTERIAN NEGARA/LEMBAGA	: 004	BADAN PEMERIKSA KEUANGAN
UNIT ORGANISASI	: 01	BADAN PEMERIKSA KEUANGAN
WILAYAH/PROPINSI	: 3100	GORONTALO
SATUAN KERJA	: 890639	BPK PERWAKILAN PROVINSI GORONTALO
JENIS KEWENANGAN	: KD	KANTOR DAERAH

URAIAN	JUMLAH		Kenaikan (Penurunan)	
	2019	2018	Jumlah	%
1	2	3	4	5
KEGIATAN OPERASIONAL				
PENDAPATAN OPERASIONAL				
PENDAPATAN PERPAJAKAN				
Pendapatan Pajak Penghasilan	0	0	0	0.00
Pendapatan Pajak Pertambahan Nilai dan Penjualan Barang Mewah	0	0	0	0.00
Pendapatan Pajak Bumi dan Bangunan	0	0	0	0.00
Pendapatan Bea Perolehan Hak atas Tanah dan Bangunan	0	0	0	0.00
Pendapatan Cukai	0	0	0	0.00
Pendapatan Pajak Lainnya	0	0	0	0.00
Pendapatan Bea Masuk	0	0	0	0.00
Pendapatan Bea Keluar	0	0	0	0.00
Jumlah Pendapatan Perpajakan	**0**	**0**	**0**	**0.00**
PENDAPATAN NEGARA BUKAN PAJAK				
Pendapatan Sumber Daya Alam	0	0	0	0.00
Pendapatan Dari Kekayaan Negara Dipisahkan (KND)	0	0	0	0.00
Pendapatan Negara Bukan Pajak Lainnya	38,948,935	33,117,403	5,831,532	17.60
Jumlah Pendapatan Negara Bukan Pajak	**38,948,935**	**33,117,403**	**5,831,532**	**17.60**
PENDAPATAN HIBAH				
Pendapatan Hibah	0	0	0	0.00
Jumlah Pendapatan Hibah	**0**	**0**	**0**	**0.00**
JUMLAH PENDAPATAN OPERASIONAL	**38,948,935**	**33,117,403**	**5,831,532**	**17.60**
BEBAN OPERASIONAL				
Beban Pegawai	3,325,921,139	3,640,271,190	(314,350,051)	(8.63)
Beban Persediaan	105,697,440	304,481,599	(198,784,159)	(65.28)
Beban Barang dan Jasa	2,756,415,859	3,053,704,453	(297,288,594)	(9.73)
Beban Pemeliharaan	1,626,068,731	1,392,811,532	233,257,199	16.74
Beban Perjalanan Dinas	6,672,099,303	5,887,070,433	785,028,870	13.33
Beban Barang Untuk Diserahkan Kepada Masyarakat	0	0	0	0.00
Beban Bunga	0	0	0	0.00
Beban Subsidi	0	0	0	0.00
Beban Hibah	0	0	0	0.00
Beban Bantuan Sosial	0	0	0	0.00
Beban Penyusutan dan Amortisasi	1,679,481,607	2,048,360,463	(368,878,856)	(18.00)
Beban Penyisihan Piutang Tak Tertagih	(19,075)	(13,542)	(5,533)	40.85
Beban Transfer	0	0	0	0.00
Beban Lain-Lain	0	0	0	0.00

LAPORAN OPERASIONAL
TINGKAT SATUAN KERJA
UNTUK PERIODE YANG BERAKHIR SAMPAI DENGAN 31 Desember 2019 DAN 2018
(DALAM RUPIAH)

KEMENTERIAN NEGARA/LEMBAGA	: 004	BADAN PEMERIKSA KEUANGAN
UNIT ORGANISASI	: 01	BADAN PEMERIKSA KEUANGAN
WILAYAH/PROPINSI	: 3100	GORONTALO
SATUAN KERJA	: 890639	BPK PERWAKILAN PROVINSI GORONTALO
JENIS KEWENANGAN	: KD	KANTOR DAERAH

URAIAN	JUMLAH		Kenaikan (Penurunan)	
	2019	2018	Jumlah	%
1	2	3	4	5
JUMLAH BEBAN OPERASIONAL	16,165,665,004	16,326,686,128	(161,021,124)	(0.98)
SURPLUS/(DEFISIT) DARI KEGIATAN OPERASIONAL	(16,126,716,069)	(16,293,568,725)	166,852,656	1.02
KEGIATAN NON OPERASIONAL				
SURPLUS/(DEFISIT) PELEPASAN ASET NON LANCAR				
Pendapatan Pelepasan Aset Non Lancar	71,500,000	0	71,500,000	0.00
Beban Pelepasan Aset Non Lancar	0	9,549,980	(9,549,980)	(100.00)
Jumlah Surplus/(defisit) Pelepasan Aset Non Lancar	71,500,000	(9,549,980)	81,049,980	848.69
SURPLUS/(DEFISIT) PENYELESAIAN KEWAJIBAN JANGKA PANJANG				
Pendapatan Penyelesaian Kewajiban Jangka Panjang	0	0	0	0.00
Beban Penyelesaian Kewajiban Jangka Panjang	0	0	0	0.00
Jumlah Surplus/(defisit) Penyelesaian Kewajiban Jangka Panjang	0	0	0	0.00
SURPLUS/(DEFISIT) DARI KEGIATAN NON OPERASIONAL LAINNYA				
Pendapatan dari Kegiatan Non Operasional Lainnya	15,752,270	4,127,894	11,624,376	281.60
Beban dari Kegiatan Non Operasional Lainnya	6,857,553	838,815	6,018,738	717.52
Jumlah Surplus/(defisit) Dari Kegiatan Non Operasional Lainnya	8,894,717	3,289,079	5,605,638	170.43
SURPLUS/(DEFISIT) DARI KEGIATAN NON OPERASIONAL	80,394,717	(6,260,901)	86,655,618	(1,384.00)
POS LUAR BIASA				
Beban Luar Biasa	0	0	0	0.00
SURPLUS/(DEFISIT) DARI POS LUAR BIASA	0	0	0	0.00
SURPLUS / (DEFISIT) - LO	(16,046,321,352)	(16,299,829,626)	253,508,274	1.55

Gorontalo, 4 Mei 2020
Kepala Perwakilan

BADAN PEMERIKSA KEUANGAN RI * PERWAKILAN PROVINSI GORONTALO *

Rahmadi
NIP.196912101996031002

LAPORAN OPERASIONAL
TINGKAT SATUAN KERJA
UNTUK PERIODE YANG BERAKHIR SAMPAI DENGAN 31 Desember 2019 DAN 2018
(DALAM RUPIAH)

KEMENTERIAN NEGARA/LEMBAGA : 004 BADAN PEMERIKSA KEUANGAN
UNIT ORGANISASI : 01 BADAN PEMERIKSA KEUANGAN
WILAYAH/PROPINSI : 3100 GORONTALO
SATUAN KERJA : 890639 BPK PERWAKILAN PROVINSI GORONTALO

JENIS KEWENANGAN : KD KANTOR DAERAH

URAIAN	JUMLAH		Kenaikan (Penurunan)	
	2019	2018	Jumlah	%
1	2	3	4	5
KEGIATAN OPERASIONAL				
PENDAPATAN OPERASIONAL				
PENDAPATAN PERPAJAKAN				
Pendapatan Pajak Penghasilan				
Pendapatan Pajak Pertambahan Nilai dan Penjualan Barang Mewah				
Pendapatan Pajak Bumi dan Bangunan				
Pendapatan Bea Perolehan Hak atas Tanah dan Bangunan				
Pendapatan Cukai				
Pendapatan Pajak Lainnya				
Pendapatan Bea Masuk				
Pendapatan Bea Keluar				
Jumlah Pendapatan Perpajakan	0	0	0	0.00
PENDAPATAN NEGARA BUKAN PAJAK				
Pendapatan Sumber Daya Alam				
Pendapatan Dari Kekayaan Negara Dipisahkan (KND)				
Pendapatan Negara Bukan Pajak Lainnya				
425131 Pendapatan Sewa Tanah, Gedung, dan Bangunan	38,948,935	33,117,403	5,831,532	17.60
Jumlah Pendapatan Negara Bukan Pajak Lainnya	38,948,935	33,117,403	5,831,532	17.60
Jumlah Pendapatan Negara Bukan Pajak	38,948,935	33,117,403	5,831,532	17.60
PENDAPATAN HIBAH				
Pendapatan Hibah				
Jumlah Pendapatan Hibah	0	0	0	0.00
JUMLAH PENDAPATAN OPERASIONAL	38,948,935	33,117,403	5,831,532	17.60
BEBAN OPERASIONAL				
Beban Pegawai				
511111 Beban Gaji Pokok PNS	2,465,636,320	2,479,716,140	(14,079,820)	(0.56)
511119 Beban Pembulatan Gaji PNS	39,467	38,666	801	2.07
511121 Beban Tunj. Suami/Istri PNS	149,040,404	163,460,080	(14,419,676)	(8.82)
511122 Beban Tunj. Anak PNS	44,979,444	47,041,104	(2,061,660)	(4.38)
511123 Beban Tunj. Struktural PNS	106,450,000	106,700,000	(250,000)	(0.23)
511124 Beban Tunj. Fungsional PNS	0	272,475,000	(272,475,000)	(100.00)
511125 Beban Tunj. PPh PNS	3,366,424	6,450,390	(3,083,966)	(47.81)
511126 Beban Tunj. Beras PNS	117,610,080	127,314,360	(9,704,280)	(7.62)
511129 Beban Uang Makan PNS	192,212,000	186,291,450	5,920,550	3.17
511151 Beban Tunjangan Umum PNS	18,240,000	37,685,000	(19,445,000)	(51.59)
512211 Beban Uang Lembur	228,347,000	213,099,000	15,248,000	7.15

LAPORAN OPERASIONAL
TINGKAT SATUAN KERJA
UNTUK PERIODE YANG BERAKHIR SAMPAI DENGAN 31 Desember 2019 DAN 2018
(DALAM RUPIAH)

KEMENTERIAN NEGARA/LEMBAGA : 004 BADAN PEMERIKSA KEUANGAN
UNIT ORGANISASI : 01 BADAN PEMERIKSA KEUANGAN
WILAYAH/PROPINSI : 3100 GORONTALO
SATUAN KERJA : 890639 BPK PERWAKILAN PROVINSI GORONTALO

JENIS KEWENANGAN : KD KANTOR DAERAH

URAIAN	JUMLAH		Kenaikan (Penurunan)	
	2019	2018	Jumlah	%
1	2	3	4	5
Jumlah Beban Pegawai	**3,325,921,139**	**3,640,271,190**	**(314,350,051)**	**(8.63)**
Beban Persediaan				
593111 Beban Persediaan konsumsi	91,327,925	281,858,210	(190,530,285)	(67.59)
593149 Beban persediaan lainnya	14,369,515	22,623,389	(8,253,874)	(36.48)
Jumlah Beban Persediaan	**105,697,440**	**304,481,599**	**(198,784,159)**	**(65.29)**
Beban Barang dan Jasa				
521111 Beban Keperluan Perkantoran	337,333,150	795,097,733	(457,764,583)	(57.57)
521114 Beban Pengiriman Surat Dinas Pos Pusat	45,303,150	28,000,714	17,302,436	61.79
521115 Beban Honor Operasional Satuan Kerja	270,850,000	216,060,000	54,790,000	25.35
521119 Beban Barang Operasional Lainnya	816,236,722	783,038,483	33,198,239	4.23
521211 Beban Bahan	274,003,784	334,649,322	(60,645,538)	(18.12)
521213 Beban Honor Output Kegiatan	232,220,000	250,240,000	(18,020,000)	(7.20)
521219 Beban Barang Non Operasional Lainnya	22,115,000	55,664,000	(33,549,000)	(60.27)
522111 Beban Langganan Listrik	260,486,635	404,731,834	(144,245,199)	(35.63)
522112 Beban Langganan Telepon	28,026,078	20,818,937	7,207,141	34.61
522113 Beban Langganan Air	16,263,300	17,165,800	(902,500)	(5.25)
522131 Beban Jasa Konsultan	282,466,800	0	282,466,800	0.00
522141 Beban Sewa	36,500,240	45,284,000	(8,783,760)	(19.39)
522151 Beban Jasa Profesi	2,720,000	23,900,000	(21,180,000)	(88.61)
522191 Beban Jasa Lainnya	129,636,000	79,053,630	50,582,370	63.98
595112 Beban Aset Ekstrakomtabel Peralatan dan Mesin	2,255,000	0	2,255,000	0.00
Jumlah Beban Barang dan Jasa	**2,756,415,859**	**3,053,704,453**	**(297,288,594)**	**(9.73)**
Beban Pemeliharaan				
523111 Beban Pemeliharaan Gedung dan Bangunan	1,239,620,655	938,505,810	301,114,845	32.08
523121 Beban Pemeliharaan Peralatan dan Mesin	382,785,076	453,342,207	(70,557,131)	(15.56)
593113 Beban Persediaan bahan untuk pemeliharaan	82,500	963,515	(881,015)	(91.43)
593114 Beban Persediaan suku cadang	3,580,500	0	3,580,500	0.00
Jumlah Beban Pemeliharaan	**1,626,068,731**	**1,392,811,532**	**233,257,199**	**16.74**
Beban Perjalanan Dinas				
524111 Beban Perjalanan Biasa	6,526,324,303	5,747,733,633	778,590,670	13.54
524113 Beban Perjalanan Dinas Dalam Kota	31,650,000	20,676,800	10,973,200	53.07
524114 Beban Perjalanan Dinas Paket Meeting Dalam Kota	114,125,000	118,660,000	(4,535,000)	(3.82)
Jumlah Beban Perjalanan Dinas	**6,672,099,303**	**5,887,070,433**	**785,028,870**	**13.33**
Beban Barang Untuk Diserahkan Kepada Masyarakat				
Beban Bunga				
Beban Subsidi				
Beban Hibah				
Beban Bantuan Sosial				

LAPORAN OPERASIONAL
TINGKAT SATUAN KERJA
UNTUK PERIODE YANG BERAKHIR SAMPAI DENGAN 31 Desember 2019 DAN 2018
(DALAM RUPIAH)

KEMENTERIAN NEGARA/LEMBAGA : 004 BADAN PEMERIKSA KEUANGAN
UNIT ORGANISASI : 01 BADAN PEMERIKSA KEUANGAN
WILAYAH/PROPINSI : 3100 GORONTALO
SATUAN KERJA : 890639 BPK PERWAKILAN PROVINSI GORONTALO

JENIS KEWENANGAN : KD KANTOR DAERAH

URAIAN	JUMLAH		Kenaikan (Penurunan)	
	2019	2018	Jumlah	%
1	2	3	4	5
Beban Penyusutan dan Amortisasi				
591111 Beban Penyusutan Peralatan dan Mesin	926,471,035	1,145,505,822	(219,034,787)	(19.12)
591211 Beban Penyusutan Gedung dan Bangunan	416,983,727	427,818,509	(10,834,782)	(2.53)
591311 Beban Penyusutan Jalan dan Jembatan	109,096,200	204,788,474	(95,692,274)	(46.72)
591312 Beban Penyusutan Irigasi	23,707,716	67,024,729	(43,317,013)	(64.62)
591313 Beban Penyusutan Jaringan	114,604,179	114,604,179	0	
592115 Beban Amortisasi Software	88,618,750	88,618,750	0	
Beban Penyisihan Piutang Tak Tertagih				
594211 Beban Penyisihan Piutang PNBP	(19,075)	(13,542)	(5,533)	40.85
Jumlah Beban Penyisihan Piutang Tak Tertagih	(19,075)	(13,542)	(5,533)	40.85
Beban Transfer				
Beban Lain-Lain				
JUMLAH BEBAN OPERASIONAL	16,165,665,004	16,326,686,128	(161,021,124)	(0.98)
SURPLUS/(DEFISIT) DARI KEGIATAN OPERASIONAL	(16,126,716,069)	(16,293,568,725)	166,852,656	1.02
KEGIATAN NON OPERASIONAL				
SURPLUS/(DEFISIT) PELEPASAN ASET NON LANCAR				
Pendapatan Pelepasan Aset Non Lancar				
425122 Pendapatan dari Penjualan Peralatan dan Mesin	71,500,000	0	71,500,000	0.00
Jumlah Pendapatan Pelepasan Aset Non Lancar	71,500,000	0	71,500,000	0.00
Beban Pelepasan Aset Non Lancar				
596111 Beban Kerugian Pelepasan Aset	0	9,549,980	(9,549,980)	(100.00)
Jumlah Beban Pelepasan Aset Non Lancar	0	9,549,980	(9,549,980)	(100.00)
Jumlah Surplus/(defisit) Pelepasan Aset Non Lancar	71,500,000	(9,549,980)	81,049,980	848.69
SURPLUS/(DEFISIT) PENYELESAIAN KEWAJIBAN JANGKA PANJANG				
Pendapatan Penyelesaian Kewajiban Jangka Panjang				
Beban Penyelesaian Kewajiban Jangka Panjang				
Jumlah Surplus/(defisit) Penyelesaian Kewajiban Jangka Panjang	0	0	0	0.00
SURPLUS/(DEFISIT) DARI KEGIATAN NON OPERASIONAL LAINNYA				
Pendapatan dari Kegiatan Non Operasional Lainnya				
491511 Pendapatan Penyesuaian Nilai Persediaan	15,752,270	4,127,894	11,624,376	281.60
Jumlah Pendapatan dari Kegiatan Non Operasional Lainnya	15,752,270	4,127,894	11,624,376	281.61

LAPORAN OPERASIONAL
TINGKAT SATUAN KERJA
UNTUK PERIODE YANG BERAKHIR SAMPAI DENGAN 31 Desember 2019 DAN 2018
(DALAM RUPIAH)

KEMENTERIAN NEGARA/LEMBAGA	: 004	BADAN PEMERIKSA KEUANGAN
UNIT ORGANISASI	: 01	BADAN PEMERIKSA KEUANGAN
WILAYAH/PROPINSI	: 3100	GORONTALO
SATUAN KERJA	: 890639	BPK PERWAKILAN PROVINSI GORONTALO
JENIS KEWENANGAN	: KD	KANTOR DAERAH

URAIAN	JUMLAH		Kenaikan (Penurunan)	
	2019	2018	Jumlah	%
1	2	3	4	5
Beban dari Kegiatan Non Operasional Lainnya				
593311 Beban Penyesuaian Nilai Persediaan	6,857,553	838,815	6,018,738	717.52
Jumlah Beban dari Kegiatan Non Operasional Lainnya	6,857,553	838,815	6,018,738	717.53
Jumlah Surplus/(defisit) Dari Kegiatan Non Operasional Lainnya	8,894,717	3,289,079	5,605,638	170.43
SURPLUS/(DEFISIT) DARI KEGIATAN NON OPERASIONAL	80,394,717	(6,260,901)	86,655,618	(1,384.00)
POS LUAR BIASA				
Beban Luar Biasa				
SURPLUS/(DEFISIT) DARI POS LUAR BIASA	0	0	0	0.00
SURPLUS / (DEFISIT) - LO	(16,046,321,352)	(16,299,829,626)	253,508,274	1.55

Gorontalo, 4 Mei 2020
Kepala Perwakilan

BADAN PEMERIKSA KEUANGAN RI * PERWAKILAN * PROVINSI GORONTALO

Rahmadi
NIP. 196812101996031002



LAMPIRAN 9

LAPORAN PERUBAHAN EKUITAS UNTUK PERIODE YANG BERAKHIR SAMPAI DENGAN 31 DESEMBER 2019 DAN 31 DESEMBER 2019

LAPORAN PERUBAHAN EKUITAS
TINGKAT SATUAN KERJA
UNTUK PERIODE YANG BERAKHIR SAMPAI DENGAN 31 DESEMBER 2019 DAN 2018
(DALAM RUPIAH)

KEMENTERIAN NEGARA/LEMBAGA	: 004	BADAN PEMERIKSA KEUANGAN
UNIT ORGANISASI	: 01	BADAN PEMERIKSA KEUANGAN
WILAYAH/PROPINSI	: 3100	GORONTALO
SATUAN KERJA	: 890639	BPK PERWAKILAN PROVINSI GORONTALO
JENIS KEWENANGAN	: KD	KANTOR DAERAH

URAIAN	JUMLAH		Kenaikan (Penurunan)	
	31 DESEMBER 2019	31 DESEMBER 2018	Jumlah	%
1	2	3	4	5
EKUITAS AWAL	35,633,936,186	37,480,752,446	(1,846,816,260)	(4.92)
SURPLUS/DEFISIT - LO	(16,046,321,352)	(16,299,829,626)	253,508,274	(1.55)
KOREKSI YANG MENAMBAH/MENGURANGI EKUITAS YANG ANTARA LAIN BERASAL DARI DAMPAK KUMULATIF PERUBAHAN KEBIJAKAN AKUNTANSI/KESALAHAN MENDASAR	(578,782,718)	(23,529,700)	(555,253,018)	2,359.79
Penyesuaian Nilai Aset	0	0	0	0.00
Koreksi Nilai Persediaan	0	0	0	0.00
Koreksi Atas Reklasifikasi	0	0	0	0.00
Selisih Revaluasi Aset Tetap	(778,091,000)	0	(778,091,000)	0.00
Koreksi Nilai Aset Tetap/Lainnya Non Revaluasi	193,396,716	(23,529,700)	216,926,416	(921.92)
Koreksi Lain-lain	5,911,566	0	5,911,566	0.00
TRANSAKSI ANTAR ENTITAS	16,149,291,309	14,476,543,066	1,672,748,243	11.55
KENAIKAN/PENURUNAN EKUITAS	(475,812,761)	(1,846,816,260)	1,371,003,499	(74.23)
EKUITAS AKHIR	35,158,123,425	35,633,936,186	(475,812,761)	(1.33)

Gorontalo, 4 Mei 2020
Kepala Perwakilan

BADAN PEMERIKSA KEUANGAN RI * PERWAKILAN PROVINSI GORONTALO *

d/ Rahmadi
NIP 196812101996031002

LAPORAN PERUBAHAN EKUITAS
TINGKAT SATUAN KERJA
UNTUK PERIODE YANG BERAKHIR SAMPAI DENGAN 31 DESEMBER 2019 DAN 2018
(DALAM RUPIAH)

KEMENTERIAN NEGARA/LEMBAGA	: 004	BADAN PEMERIKSA KEUANGAN
UNIT ORGANISASI	: 01	BADAN PEMERIKSA KEUANGAN
WILAYAH/PROPINSI	: 3100	GORONTALO
SATUAN KERJA	: 890639	BPK PERWAKILAN PROVINSI GORONTALO
JENIS KEWENANGAN	: KD	KANTOR DAERAH

URAIAN	JUMLAH		Kenaikan (Penurunan)	
	31 DESEMBER 2019	31 DESEMBER 2018	Jumlah	%
1	2	3	4	5

Gorontalo, 4 Mei 2020
Kepala Perwakilan

BADAN PEMERIKSA KEUANGAN RI * PERWAKILAN * PROVINSI GORONTALO

Rahmadi
NIP. 196812101996031002



LAMPIRAN 10

CATATAN RINGKAS BARANG MILIK NEGARA SATKER TAHUN ANGGARAN 2019

CATATAN ATAS LAPORAN BARANG MILIK NEGARA PADA LAPORAN BARANG KUASA PENGGUNA BARANG PERIODE TAHUNAN TA 2019

I. PENDAHULUAN

➢ Dasar Hukum

1. Undang-Undang Nomor 17 Tahun 2003 tentang Keuangan Negara:
2. Undang-Undang Nomor 1 Tahun 2004 tentang Perbendaharaan Negara;
3. Undang-Undang Nomor 15 Tahun 2004 tentang Pemeriksaan Pengelolaan dan Tanggung Jawab Keuangan;
4. Peraturan Pemerintah Nomor 27 Tahun 2014 tentang Pengelolaan Barang Milik Negara/Daerah;
5. Peraturan Pemerintah Nomor 8 Tahun 2006 tentang Pelaporan Keuangan dan Kinerja Instansi Pemerintah;
6. Keputusan Presiden Republik Indonesia Nomor 42 Tahun 2002 Tentang Pedoman Pelaksanaan Anggaran Pendapatan dan Belanja Negara;
7. Peraturan Pemerintah Nomor 71 Tahun 2010 tentang Standar Akuntansi Pemerintahan;
8. Peraturan Menteri Keuangan Republik Indonesia Nomor 233/PMK.05/2011 tentang Sistem Akuntansi dan Pelaporan Keuangan Pemerintah Pusat; dan
9. Peraturan Direktur Jenderal Perbendaharaan Nomor 57/PB/2013 tentang Pedoman Penyusunan Laporan Keuangan Kementerian Negara/Lembaga.

➢ Entitas Pelaporan

BPK Perwakilan Provinsi Gorontalo merupakan Perwakilan BPK RI yang ke-28 dan diresmikan pada tanggal 14 Desember Tahun 2007. Struktur organisasi BPK Perwakilan Provinsi Gorontalo berdasarkan keputusan BPK RI No No. 3/K/I-XIII.2/07/2014 tanggal 10 Juli 2014 tentang Organisasi dan Tata kerja Pelaksana Badan Pemeriksa Keuangan sebagai berikut:

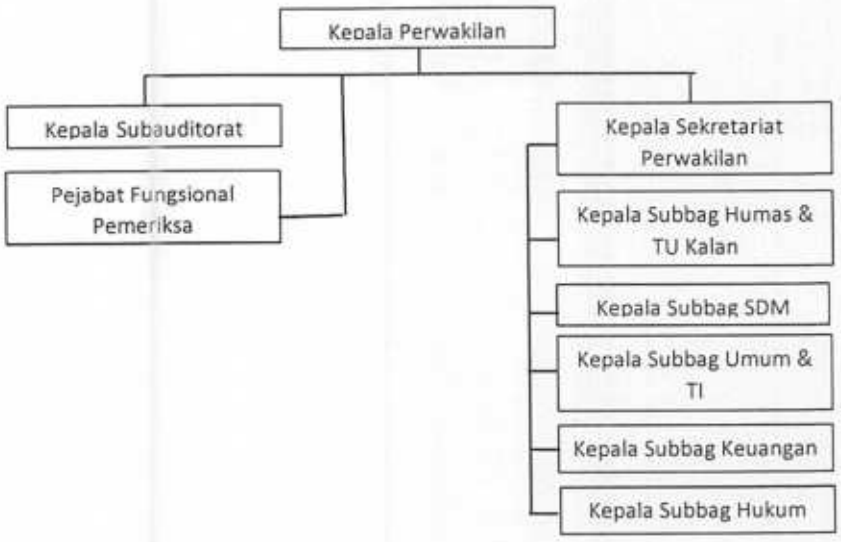

Dalam pengelolaan Barang Milik Negara (BMN), Kepala Perwakilan berwenang sebagai Kuasa Pengguna Barang (KPB).

➢ Periode Laporan

Periode Laporan Barang Milik Negara (LBMN) yaitu LBMN periode Tahunan Tahun Anggaran 2019 atau LBMN sampai dengan tanggal 31 Desember 2019.

II. KEBIJAKAN PENATAUSAHAAN BARANG MILIK NEGARA

➢ Dasar Hukum

1) Peraturan Menteri Keuangan Republik Indonesia Nomor 96/PMK.06/2007 tentang Tata Cara Pelaksanaan Penggunaan, Pemanfaatan, Penghapusan dan Pemindahtanganan Barang Milik Negara;
2) Peraturan Menteri Keuangan Republik Indonesia Nomor 120/PMK.06/2007 tentang Penatausahaan Barang Milik Negara;
3) Peraturan Menteri Keuangan Republik Indonesia Nomor 29/PMK.06/2010 tentang Penggolongan dan Kodefikasi Barang Milik Negara;
4) Peraturan Menteri Keuangan Republik Indonesia Nomor 1/PMK.06/2013 Tentang Penyusutan Barang Milik Negara Berupa Aset Tetap Pada Entitas Pemerintah Pusat;
5) Keputusan Menteri Keuangan Republik Indonesia Nomor 59/KMK.6/2013 tanggal 13 Maret 2013 tentang Tabel Masa Manfaat Dalam Rangka Penyusutan Barang Milik Negara Berupa Aset Tetap pada Entitas Pemerintah Pusat; dan
6) Keputusan Menteri Keuangan Nomor 94/KMK.6/2013 tanggal 12 April 2013 tentang Modul Penyusutan Barang Milik Negara Berupa Aset Tetap pada Entitas Pemerintah Pusat.

➢ Penyusutan

1) Nilai Penyusutan

Nilai yang dapat disusutkan atas BMN yang menjadi objek penyusutan sesuai dengan Peraturan Menteri Keuangan Nomor 1/PMK.06/2013 dibagi menjadi dua yaitu:

a) Nilai yang dapat disusutkan atas Aset Tetap yang diperoleh sampai dengan 31 Desember 2012, merupakan nilai buku per 31 Desember 2012;
b) Nilai yang dapat disusutkan atas Aset Tetap yang diperoleh setelah 31 Desember 2012, merupakan nilai perolehan. Dalam hal ini perolehan tidak diketahui, dapat digunakan nilai wajar yang merupakan nilai estimasi.

Dalam hal terjadi perubahan nilai Aset Tetap sebagai akibat penambahan atau pengurangan kualitas dan/atau nilai Aset Tetap, yang memenuhi kriteria sebagaimana diatur dalam Standar Akuntansi Pemerintahan, maka penambahan atau pengurangan tersebut diperhitungkan dalam nilai yang dapat disusutkan.

2) Metode Penyusutan Yang Digunakan

Penyusutan atas seluruh BMN berupa Aset Tetap yang menjadi objek penyusutan sesuai Peraturan Menteri Keuangan Nomor 1/PMK.06/2013 dilakukan dengan Metode Garis Lurus.

3) Masa Manfaat Yang Digunakan

Masa manfaat atas BMN berupa Aset Tetap dalam rangka penerapan penyusutan mengacu pada Tabel Masa Manfaat I dan Tabel Masa Manfaat II sebagaimana ditetapkan melalui Keputusan Menteri Keuangan Nomor 59/KMK.6/2013 tanggal 13 Maret 2013 tentang Tabel Masa Manfaat Dalam Rangka Penyusutan Barang Milik Negara Berupa Aset Tetap pada Entitas Pemerintah Pusat.

4) Nilai Tercatat Bruto dan Akumulasi Penyusutan

Penyajian Nilai Tercatat Bruto dan Akumulasi Penyusutan adalah sebagai berikut:

dalam rupiah

Barang Persediaan		262.544.071,00
Tanah		13.186.022.900,00
Peralatan dan Mesin	19.115.718.133,00	
Akumulasi Penyusutan Peralatan dan Mesin	(17.279.117.090,00)	
Gedung dan Bangunan	18.610.062.345,00	
Akumulasi Penyusutan Gedung dan Bangunan	(1.036.960.325,00)	
Jalan, Irigasi dan Jaringan	3.496.994.567,00	
Akumulasi Penyusutan Jalan, Irigasi dan Jaringan	(1.287.987.848,00)	
Aset Tetap Lainnya dan Aset Tetap Renovasi	137.519.730,00	
Akumulasi Penyusutan ATL dan ATR	-	
Nilai Buku Aset		21.756.229.512,00
Konstruksi Dalam Pengerjaan		-
Total Aset Tetap		35.204.796.483,00
Aset Yang Tidak Digunakan Dalam Operasional Pemerintah	433.172.487,00	
Akumulasi Penyusutan Aset Yang Tidak Digunakan Dalam Operasional Pemerintah	(433.172.487,00)	
Aset Kemitraan Dengan Pihak Ketiga	-	
Akumulasi Penyusutan Aset Kemitraan Dengan Pihak Ketiga	-	
Software Komputer	378.500.000,00	
Akumulasi Amortisasi Software Komputer	(378.500.000,00)	
Total Aset Lainnya		-
Total Aset		35.204.796.483,00

III. PENDEKATAN PENYUSUNAN LAPORAN

Laporan Barang Kuasa Pengguna Barang periode Tahunan Tahun Anggaran 2019 merupakan laporan yang mencakup seluruh aspek BMN yang ditatausahakan dan dikelola oleh BPK Perwakilan Provinsi Gorontalo.

Nilai BMN gabungan (intrakomptabel dan esktrakomptabel) yang disajikan pada Tahun Aggaran 2019 ini adalah sebesar Rp55.676.468.938,00 *(lima puluh lima miliar enam ratus tujuh puluh enam juta empat ratus enam puluh delapan ribu sembilan*

ratus tiga puluh delapan rupiah), yang merupakan nilai BMN berupa saldo awal laporan sebesar Rp54.401.878.467,00 (*lima puluh empat miliar empat ratus satu juta delapan ratus tujuh puluh delapan ribu empat ratus enam puluh tujuh rupiah*) dan nilai mutasi yang terjadi selama TA 2019 sebesar Rp1.274.590.471,00 (*satu miliar dua ratus tujuh puluh empat juta lima ratus sembilan puluh ribu empat ratus tujuh puluh satu rupiah*). Nilai mutasi BMN tersebut berasal dari transaksi keuangan dan transaksi non-keuangan. Mutasi BMN yang berasal dari transaksi keuangan merupakan penambahan nilai BMN yang berasal dari perolehan dan/atau penambahan BMN yang berasal dari pembiayaan APBN selama periode tahun berjalan, sedangkan transaksi non-keuangan merupakan transaksi penambahan dan pengurangan atas BMN yang berasal dari pembiayaan selain APBN periode tahun berjalan..

Laporan BMN ini disusun menggunakan sistem aplikasi sebagai alat bantu guna mempermudah dalam melakukan Penatausahaan BMN. Laporan BMN ini terdiri atas:

1. Neraca;
2. Laporan Barang Persediaan;
3. Laporan Aset Tetap (Intrakomptabel, Ekstrakomptabel, dan Gabungan);
4. Laporan Konstruksi Dalam Pengerjaan (KDP);
5. Laporan Aset Tak Berwujud;
6. Laporan Barang Bersejarah;
7. Laporan Penyusutan;
8. Laporan Barang Hilang Yang Telah Diusulkan Penghapusannya Kepada Pengelola Barang;
9. Laporan Barang Rusak Berat Yang Telah Diusulkan Penghapusannya Kepada Pengelola Barang;
10. Laporan Barang Bantuan Pemerintah Yang Belum Ditetapkan Statusnya (BPYBDS);
11. Catatan atas Laporan Barang Milik Negara;
12. Berita Acara Rekonsiliasi (BAR) internal SAK-SIMAK pada BPK Perwakilan Provinsi Gorontalo;
13. Laporan PNBP yang terkait dengan pengelolaan BMN;
14. Berita Acara Rekonsiliasi (BAR) eksternal; dan
15. Arsip Data Komputer (ADK).

IV. RINGKASAN BARANG MILIK NEGARA PER TAHUN ANGGARAN 2019

1. Saldo awal Tahun Anggaran 2019

   Nilai BMN per 1 Januari 2019 menurut BPK Perwakilan Provinsi Gorontalo adalah sebesar Rp54.401.878.467,00 (*lima puluh empat miliar empat ratus satu juta delapan ratus tujuh puluh delapan ribu empat ratus enam puluh tujuh rupiah*), yang merupakan nilai BMN Intrakomtabel sebesar Rp54.348.198.762,00 (*lima puluh empat miliar tiga ratus empat puluh delapan juta seratus sembilan puluh delapan ribu tujuh ratus enam puluh dua rupiah*) dan nilai BMN Ekstrakomptabel sebesar Rp53.679.705,00 (*lima puluh tiga juta enam ratus tujuh puluh sembilan ribu tujuh ratus lima rupiah*).

2. Ringkasan Mutasi Barang Milik Negara Tahun Anggaran 2019

Mutasi BMN per Tahun Anggaran 2019 adalah sebagai berikut:

a. Barang Persediaan

Saldo Persediaan pada Laporan Barang Kuasa Pengguna Barang per 31 Desember 2019 sebesar Rp262.544.071,00 (*dua ratus enam puluh dua juta lima ratus empat puluh empat ribu tujuh puluh satu rupiah*), jumlah tersebut terdiri dari saldo awal sebesar Rp119.849.739,00 (*seratus sembilan belas juta delapan ratus empat puluh sembilan ribu tujuh ratus tiga puluh sembilan rupiah*) dan total mutasi persediaan selama periode laporan sebesar Rp142.694.332,00 (*seratus empat puluh dua juta enam ratus sembilan puluh empat ribu tiga ratus tiga puluh dua rupiah*).
Jumlah tersebut dapat dirinci sebagai berikut:

Uraian		Saldo Awal (Rp)	Mutasi (Rp)	Saldo Akhir (Rp)
117111	Barang konsumsi	105.723.350,00	121.098.204,00	226.821.554,00
117113	Bahan untuk pemeliharaan	1.685.000,00	184.600,00	1.869.600,00
117128	Barang persediaan lainnya untuk dijual/diserahkan ke masyarakat	0	0	0
117131	Bahan baku	0	0	0
117199	Persediaan lainnya	12.441.389,00	21.411.528,00	33.852.917,00
JUMLAH		**119.849.739,00**	**142.694.332,00**	**262.544.071,00**

Total nilai barang persediaan yang dalam kondisi rusak dan usang adalah sebesar Rp14.000,00 *(empat belas ribu rupiah)* yang terdiri dari barang persediaan dengan kondisi rusak senilai Rp0,00 (*nol rupiah*) dan kondisi usang senilai Rp14.000,00 (*empat belas ribu rupiah*).

b. Tanah

Saldo Tanah pada Laporan Barang Kuasa Pengguna Barang per 31 Desember 2019 sebesar Rp13.186.022.900,00 (*tiga belas miliar seratus delapan puluh enam juta dua puluh dua ribu sembilan ratus rupiah*). Jumlah tersebut terdiri dari saldo awal tanah seluas 15.866 m^2 dengan nilai sebesar Rp12.987.050.000,00 (*dua belas miliar sembilan ratus delapn puluh tujuh juta lima puluh ribu rupiah*), mutasi tambah dengan nilai sebesar Rp198.972.900,00 (*seratus sembilan puluh delapan juta sembilan ratus tujuh puluh dua ribu sembilan ratus rupiah*), dan mutasi kurang seluas 0 m^2 dengan nilai sebesar Rp0,00 (*nol rupiah*).

Mutasi Tambah Tanah

Uraian Jenis Transaksi	Intrakomptabel (Rp)
Pengembangan Nilai Aset	198.972.900,00
0	0,00

Mutasi Kurang Tanah tidak ada.

Uraian Jenis Transaksi	Intrakomptabel (Rp)
Tidak ada data	0,00
Tidak ada data	0,00

Dari jumlah/nilai tanah diatas, jumlah bidang tanah yang sedang dimanfaatkan oleh pihak ketiga (PT. BNI Persero) adalah 6 m^2 bidang dengan nilai sebesar Rp6.112.310,00 (*enam juta seratus dua belas ribu tiga ratus sepuluh rupiah*), sedang dalam proses penghapusan/pemindahtanganan adalah 0 m^2 bidang dengan nilai sebesar Rp0,00 (*nol rupiah*).

Rincian data tanah berdasarkan status kondisinya adalah sebagai berikut :

Uraian Kondisi	Kuantitas (m^2)
Baik	15.866
Rusak Ringan	0
Rusak Berat	0

Tanah yang statusnya dihentikan dari pengguna operasional pemerintah adalah 0 m^2 /Rp0,00 (*nol rupiah*).

Tidak terdapat permasalahan pada BMN berupa tanah yang dikuasai/ditatausahakan oleh BPK Perwakilan Provinsi Gorontalo.

Permasalahan Tanah	Kuantitas (bidang/m^2)	Nilai (Rp)
Sengketa	0	0,00
Tidak terdapat bukti kepemilikan	0	0,00
Dikuasai pihak lain	0	0,00

c. Peralatan dan Mesin

Saldo Peralatan dan Mesin pada Laporan Barang Kuasa Pengguna Barang per 31 Desember 2019 adalah sebesar Rp19.115.718.133,00 *(sembilan belas miliar seratus lima belas juta tujuh ratus delapan belas ribu seratus tiga puluh tiga rupiah*), jumlah tersebut terdiri dari saldo awal sebesar Rp18.454.315.833,00 (*delapan belas miliar empat ratus lima puluh empat juta tiga ratus lima belas ribu delapan ratus tiga puluh tiga rupiah*), mutasi tambah sebesar Rp1.016.915.300,00 (*satu miliar enam belas juta sembilan ratus lima belas ribu tiga ratus rupiah*), dan mutasi kurang sebesar Rp355.513.000,00 (*tiga ratus lima puluh lima juta lima ratus tiga belas ribu rupiah*).

Rincian mutasi Peralatan dan Mesin per bidang barang adalah sebagai berikut:

1) Alat Besar (3.01)

Saldo Alat Besar pada Laporan Barang Kuasa Pengguna Barang per 31 Desember 2019 sebesar Rp 2.080.106.500,00 (*dua miliar delapan puluh juta seratus enam ribu lima ratus rupiah*). Jumlah tersebut terdiri dari saldo awal total jumlah barang sebesar 14 unit dengan nilai sebesar Rp 2.080.106.500,00 (*dua miliar delapan puluh juta seratus enam ribu lima ratus rupiah*), mutasi tambah jumlah barang 0 unit dengan nilai sebesar Rp 0,00 (*nol rupiah*), dan mutasi kurang jumlah barang 0 unit dengan nilai sebesar Rp0,00 (*nol rupiah*).

Mutasi Tambah Alat Besar terdiri dari:

Uraian Jenis Transaksi	Intrakomptabel (Rp)	Ekstrakomptabel (Rp)
Tidak ada data	0,00	0,00
Tidak ada data	0,00	0,00

Mutasi Kurang Alat Besar tidak ada.

Uraian Jenis Transaksi	Intrakomptabel (Rp)	Ekstrakomptabel (Rp)
Tidak ada data	0,00	0,00
Tidak ada data	0,00	0,00

Dari jumlah Alat Besar di atas, yang statusnya sedang dimanfaatkan oleh pihak ketiga adalah sejumlah 0 unit dengan nilai sebesar Rp0,00 (*nol rupiah*), sedang dalam proses penghapusan/pemindahtanganan adalah 0 unit dengan nilai sebesar Rp0,00 (*nol rupiah*).

Dari jumlah Alat Besar di atas, berdasarkan status kondisinya adalah sebagai berikut:

Uraian Kondisi	Kuantitas
Baik	14
Rusak Ringan	0
Rusak Berat	0

Bidang barang Alat Besar yang statusnya dihentikan dari penggunaan operasional pemerintah adalah 0 unit/Rp0,00 (*nol rupiah*).

Akumulasi Penyusutan Peralatan dan Mesin pada bidang barang Alat Besar sebesar Rp1.518.428.855,00 (*satu miliar lima ratus delapan belas juta empat ratus dua puluh delapan ribu delapan ratus lima puluh lima rupiah*)..

2) Alat Angkutan (3.02)

Saldo Alat Angkutan pada Laporan Barang Kuasa Pengguna Barang per 31 desember 2019 sebesar 1.594.967.000,00 (*satu miliar lima ratus sembilan puluh empat juta sembilan ratus enam puluh tujuh ribu rupiah*).

Jumlah tersebut terdiri dari saldo awal total jumlah barang sebesar 18 unit dengan nilai sebesar Rp1.226.230.000,00 (*satu miliar dua ratus dua puluh enam juta dua ratus tiga puluh ribu rupiah*), mutasi tambah jumlah barang 2 unit dengan nilai sebesar Rp724.250.000,00 (*tujuh ratus dua puluh empat juta dua ratus lima puluh ribu rupiah*), dan mutasi kurang jumlah barang 4 unit dengan nilai sebesar Rp355.513.000,00 *(tiga ratus lima puluh lima juta lima ratus tiga belas ribu rupiah*).

Mutasi Tambah Alat Angkutan tidak ada.

Uraian Jenis Transaksi	Intrakomptabel (Rp)	Ekstrakomptabel (Rp)
Pembelian	516.850.000,00	0,00
Transfer masuk	207.400.000,00	0,00

Mutasi Kurang Alat Angkutan adalah.

Uraian Jenis Transaksi	Intrakomptabel (Rp)	Ekstrakomptabel (Rp)
Penghentian aset	355.513.000,00	0,00
Tidak ada data	0,00	0,00

Dari jumlah Alat Angkutan di atas, yang statusnya sedang dimanfaatkan oleh pihak ketiga adalah sejumlah 0 unit dengan nilai sebesar Rp0,00 (*nol rupiah*), sedang dalam proses penghapusan/pemindahtanganan adalah 0 unit dengan nilai sebesar Rp0,00 (*nol rupiah*).

Dari jumlah Alat Angkutan di atas, berdasarkan status kondisinya adalah sebagai berikut:

Uraian Kondisi	Kuantitas
Baik	13
Rusak Ringan	3
Rusak Berat	4

Bidang barang Alat Angkutan yang statusnya dihentikan dari penggunaan operasional pemerintah adalah 4 unit/Rp355.513.000,00.

Akumulasi Penyusutan Peralatan dan Mesin pada bidang barang Alat Angkutan sebesar Rp981.706.287,00 (*sembilan ratus delapan puluh satu juta tujuh ratus enam ribu dua ratus delapan puluh tujuh rupiah*).

3) Alat Bengkel dan Alat Ukur (3.03)

Saldo Alat Bengkel dan Alat Ukur pada Laporan Barang Kuasa Pengguna Barang per 31 Desember 2019 sebesar Rp218.017.000,00 (*dua ratus delapan belas juta tujuh belas ribu rupiah*). Jumlah tersebut terdiri dari saldo awal total jumlah barang sebesar 21 unit dengan nilai sebesar

Rp218.017.000,00 (*dua ratus delapan belas juta tujuh belas ribu rupiah*) mutasi tambah jumlah barang 0 unit dengan nilai sebesar Rp0,00 (*nol rupiah*), dan mutasi kurang jumlah barang 0 unit dengan nilai sebesar Rp0,00 (*nol rupiah*).

Mutasi Tambah Alat Bengkel dan Alat Ukur tidak ada.

Uraian Jenis Transaksi	Intrakomptabel (Rp)	Ekstrakomptabel (Rp)
Tidak ada data	0,00	0,00

Mutasi Kurang Alat Bengkel dan Alat Ukur tidak ada.

Uraian Jenis Transaksi	Intrakomptabel (Rp)	Ekstrakomptabel (Rp)
Tidak ada data	0,00	0,00

Dari jumlah Alat Bengkel dan Alat Ukur di atas, yang statusnya sedang dimanfaatkan oleh pihak ketiga adalah sejumlah 0 unit dengan nilai sebesar Rp0,00 (*nol rupiah*), sedang dalam proses penghapusan/pemindahtanganan adalah 0 unit dengan nilai sebesar Rp0,00 (*nol rupiah*).

Dari jumlah Alat Bengkel dan Alat Ukur di atas, berdasarkan status kondisinya adalah sebagai berikut:

Uraian Kondisi	Kuantitas
Baik	21
Rusak Ringan	0
Rusak Berat	0

Bidang barang Alat Bengkel dan Alat Ukur yang statusnya dihentikan dari penggunaan operasional pemerintah adalah 0 unit/Rp0,00.

Akumulasi Penyusutan Peralatan dan Mesin pada bidang barang Alat Bengkel dan Alat Ukur sebesar 215.727.100,00 (*dua ratus lima belas juta tujuh ratus dua puluh tujuh ribu seratus rupiah*).

4) Alat Pertanian (3.04)

Saldo Alat Pertanian pada Laporan Barang Kuasa Pengguna Barang per 31 Desember 2019 sebesar Rp0,00 (*no rupiah*). Jumlah tersebut terdiri dari saldo awal total jumlah barang sebesar 0 unit dengan nilai sebesar Rp0,00 (*nol rupiah*) mutasi tambah jumlah barang 0 unit dengan nilai sebesar Rp0,00 (*nol rupiah*), dan mutasi kurang jumlah barang 0 unit dengan nilai sebesar Rp0,00 (*nol rupiah*).

Mutasi Tambah Alat Pertanian tidak ada.

Uraian Jenis Transaksi	Intrakomptabel (Rp)	Ekstrakomptabel (Rp)
Tidak ada data	0,00	0,00
Tidak ada data	0,00	0,00

Mutasi Kurang Alat Pertanian tersebut meliputi :

Uraian Jenis Transaksi	Intrakomptabel (Rp)	Ekstrakomptabel (Rp)
Tidak ada data	0,00	0,00
Tidak ada data	0,00	0,00

Dari jumlah Alat Pertanian di atas, yang statusnya sedang dimanfaatkan oleh pihak ketiga adalah sejumlah 0 unit dengan nilai sebesar Rp0,00 (*nol rupiah*), sedang dalam proses penghapusan/pemindahtanganan adalah 0 unit dengan nilai sebesar Rp0,00 (*nol rupiah*).

Dari jumlah Alat Pertanian di atas, berdasarkan status kondisinya adalah sebagai berikut:

Uraian Kondisi	Kuantitas
Baik	0
Rusak Ringan	0
Rusak Berat	0

Bidang barang Alat Pertanian yang statusnya dihentikan dari penggunaan operasional pemerintah adalah 0 unit/Rp0,00.

Akumulasi Penyusutan Peralatan dan Mesin pada bidang barang Alat Pertanian sebesar Rp0,00 (*nol rupiah*).

5) Alat Kantor dan Rumah Tangga (3.05)

Saldo Alat Kantor dan Rumah Tangga pada Laporan Barang Kuasa Pengguna Barang per 31 Desember 2019 sebesar Rp9.003.643.891,00 (*sembilan miliar tiga juta enam ratus empat puluh tiga ribu delapan ratus sembilan puluh satu rupiah*). Jumlah tersebut terdiri dari saldo awal total jumlah barang sebesar 1807 unit dengan nilai sebesar 8.771.907.591,00 (*delapan miliar tujuh ratus tujuh puluh satu juta sembilan ratus tujuh ribu lima ratus sembilan puluh satu rupiah*), mutasi tambah jumlah barang 34 unit dengan nilai sebesar Rp231.736.300,00 *(dua ratus tiga puluh satu juta tujuh ratus tiga puluh enam ribu tiga ratus rupiah*), dan mutasi kurang jumlah barang 0 unit dengan nilai sebesar Rp0,00 (*nol rupiah*).

Mutasi Tambah Alat Kantor dan Rumah Tangga tersebut meliputi:

Uraian Jenis Transaksi	Intrakomptabel (Rp)	Ekstrakomptabel (Rp)
Pembelian	192.036.300.00	1.760.000,00
Transfer masuk	39.700.000,00	0,00

Mutasi Kurang Alat Kantor dan Rumah Tangga Tersebut meliputi :

Uraian Jenis Transaksi	Intrakomptabel (Rp)	Ekstrakomptabel (Rp)
Tidak ada data	0,00	0,00
Tidak ada data	0,00	0,00

Dari jumlah Alat Kantor dan Rumah Tangga di atas, yang statusnya sedang dimanfaatkan oleh pihak ketiga adalah sejumlah 0 unit dengan nilai sebesar Rp0,00 (*nol rupiah*), sedang dalam proses penghapusan/pemindahtanganan adalah 0 unit dengan nilai sebesar Rp0,00 (*nol rupiah*).

Dari jumlah Alat Kantor dan Rumah Tangga di atas, berdasarkan status kondisinya adalah sebagai berikut:

Uraian Kondisi	Kuantitas
Baik	1.971
Rusak Ringan	0
Rusak Berat	3

Bidang barang Alat Kantor dan Rumah Tangga yang statusnya dihentikan dari penggunaan operasional pemerintah adalah 3 unit/Rp3.415.000,00.

Akumulasi Penyusutan Peralatan dan Mesin pada bidang barang Alat Kantor dan Rumah Tangga sebesar Rp8.562.930.407,00 *(delapan miliar lima ratus enam puluh dua juta sembilan ratus tiga puluh ribu empat ratus tujuh rupiah*).

6) Alat Studio, Komunikasi dan Pemancar (3.06)

Saldo Alat Studio, Komunikasi dan Pemancar pada Laporan Barang Kuasa Pengguna Barang per 31 Desember 2019 sebesar Rp1.844.763.518,00 (*satu miliar delapan ratus empat puluh empat juta tujuh ratus enam puluh tiga ribu lima ratus delapan belas rupiah*). Jumlah tersebut terdiri dari saldo awal total jumlah barang sebesar 202 unit dengan nilai sebesar Rp1.799.784.518,00 (*satu miliar tujuh ratus sembilan puluh sembilan juta tujuh ratus delapan puluh empat ribu lima ratus delapan belas rupiah*), mutasi tambah jumlah barang 10 unit dengan nilai Rp44.979.000,00 *(empat puluh empat juta sembilan ratus tujuh puluh sembilan ribu rupiah*), dan mutasi kurang jumlah barang 0 unit dengan nilai sebesar Rp0,00 (*nol rupiah*).

Mutasi Tambah Alat Alat Studio, Komunikasi dan Pemancar tersebut, meliputi:

Uraian Jenis Transaksi	Intrakomptabel (Rp)	Ekstrakomptabel (Rp)
Pembelian	44.979.000,00	0,00
Tidak ada data	0,00	0,00

Mutasi Kurang Alat Alat Studio, Komunikasi dan Pemancar tersebut meliputi.

Uraian Jenis Transaksi	Intrakomptabel (Rp)	Ekstrakomptabel (Rp)
Tidak ada data	0,00	0,00
Tidak ada data	0,00	0,00

Dari jumlah Alat Alat Studio, Komunikasi dan Pemancar di atas, yang statusnya sedang dimanfaatkan oleh pihak ketiga adalah sejumlah 0.00 unit dengan nilai sebesar Rp0,00 (*nol rupiah*), sedang dalam proses penghapusan/pemindahtanganan adalah 0 unit dengan nilai sebesar Rp0,00. (*nol rupiah*).

Dari jumlah Alat Alat Studio, Komunikasi dan Pemancar di atas, berdasarkan status kondisinya adalah sebagai berikut:

Uraian Kondisi	Kuantitas
Baik	224
Rusak Ringan	0
Rusak Berat	2

Bidang barang Alat Alat Studio, Komunikasi dan Pemancar yang statusnya dihentikan dari penggunaan operasional pemerintah adalah 2 unit/Rp4.979.982,00.

Akumulasi Penyusutan Peralatan dan Mesin pada bidang barang Alat Studio, Komunikasi dan Pemancar sebesar Rp1.758.287.286,00 (*satu miliar tujuh ratus lima puluh delapan juta dua ratus delapan puluh tujuh ribu dua ratus dua puluh enam rupiah*).

7) Alat Kedokteran dan Kesehatan (3.07)

Saldo Alat Kedokteran dan Kesehatan pada Laporan Barang Kuasa Pengguna Tahunan per 31 Desember 2019 sebesar Rp122.314.713,00 (*seratus dua puluh dua juta tiga ratus empat belas ribu tujuh ratus tiga belas rupiah*). Jumlah tersebut terdiri dari saldo awal total jumlah barang sebesar 25 unit dengan nilai sebesar Rp122.314.713,00 (seratus dua puluh dua juta tiga ratus empat belas ribu tujuh ratus tiga belas rupiah), mutasi tambah jumlah barang 0 unit dengan nilai sebesar Rp0,00 (*nol rupiah*), dan

mutasi kurang jumlah barang 0 unit dengan nilai sebesar Rp0,00 (*nol rupiah*).

Mutasi Tambah Alat Kedokteran dan Kesehatan tidak ada.

Uraian Jenis Transaksi	Intrakomptabel (Rp)	Ekstrakomptabel (Rp)
Tidak ada data	0,00	0,00
Tidak ada data	0,00	0,00

Mutasi Kurang Alat Kedokteran dan Kesehatan tidak ada.

Uraian Jenis Transaksi	Intrakomptabel (Rp)	Ekstrakomptabel (Rp)
Tidak ada data	0,00	0,00
Tidak ada data	0,00	0,00

Dari jumlah Alat Kedokteran dan Kesehatan di atas, yang statusnya sedang dimanfaatkan oleh pihak ketiga adalah sejumlah 0 unit dengan nilai sebesar Rp0,00 (*nol rupiah*), sedang dalam proses penghapusan/pemindahtanganan adalah 0 unit dengan nilai sebesar Rp0,00 (*nol rupiah*).

Dari jumlah Alat Kedokteran dan Kesehatan di atas, berdasarkan status kondisinya adalah sebagai berikut:

Uraian Kondisi	Kuantitas
Baik	28
Rusak Ringan	0
Rusak Berat	0

Bidang barang Alat Kedokteran dan Kesehatan yang statusnya dihentikan dari penggunaan operasional pemerintah adalah 0 unit/Rp0.00.

Akumulasi Penyusutan Peralatan dan Mesin pada bidang barang Alat Kedokteran dan Kesehatan sebesar Rp116.014.713,00 (*seratus enam belas juta empat belas ribu tujuh ratus tiga belas rupiah*).

8) Alat Laboratorium (3.08)

Saldo Alat Laboratorium pada Laporan Barang Kuasa Pengguna Barang per 31 Desember 2019 sebesar Rp442.383.563,00 (*empat ratus empat puluh dua juta tiga ratus delapan puluh tiga ribu lima ratus enam puluh tiga rupiah*). Jumlah tersebut terdiri dari saldo awal total jumlah barang sebesar 19 unit dengan nilai sebesar Rp442.383.563,00 (*empat ratus empat puluh dua juta tiga ratus delapan puluh tiga ribu lima ratus enam puluh tiga rupiah*), mutasi tambah jumlah barang 1 unit dengan nilai sebesar Rp495.000,00 (*empat ratus sembilan puluh lima rupiah*), dan mutasi kurang jumlah barang 0 unit dengan nilai sebesar Rp0,00 (*nol rupiah*).

Mutasi Tambah Alat Laboratorium tersebut meliputi :

Uraian Jenis Transaksi	Intrakomptabel (Rp)	Ekstrakomptabel (Rp)
Pembelian	0,00	495.000,00
Tidak ada data	0,00	0,00

Mutasi Kurang Alat Laboratorium tidak ada.

Uraian Jenis Transaksi	Intrakomptabel (Rp)	Ekstrakomptabel (Rp)
Tidak ada data	0,00	0,00
Tidak ada data	0,00	0,00

Dari jumlah Alat Laboratorium di atas, yang statusnya sedang dimanfaatkan oleh pihak ketiga adalah sejumlah 0 unit dengan nilai sebesar Rp0,00 (*nol rupiah*), sedang dalam proses penghapusan/pemindahtanganan adalah 0 unit dengan nilai sebesar Rp0,00 (*nol rupiah*).

Dari jumlah Alat Laboratorium di atas, berdasarkan status kondisinya adalah sebagai berikut:

Uraian Kondisi	Kuantitas
Baik	28
Rusak Ringan	0
Rusak Berat	0

Bidang barang Alat Laboratorium yang statusnya dihentikan dari penggunaan operasional pemerintah adalah 0 unit/Rp0,00.

Akumulasi Penyusutan Peralatan dan Mesin pada bidang barang Alat Laboratorium sebesar Rp374.161.119,00 (*tiga ratus tujuh puluh empat juta seratus enam puluh satu ribu seratus sembilan belas rupiah*).

9) Alat Persenjataan (3.09)

Saldo Alat Persenjataan pada Laporan Barang Kuasa Pengguna Barang per 31 Desember 2019 sebesar Rp6.750.000,00 (*enam juta tujuh ratus lima puluh ribu rupiah*). Jumlah tersebut terdiri dari saldo awal total jumlah barang sebesar 13 unit dengan nilai sebesar Rp6.750.000,00 (*enam juta tujuh ratus liam puluh ribu rupiah*), mutasi tambah jumlah barang 0 unit dengan nilai sebesar Rp0,00 (*nol rupiah*), dan mutasi kurang jumlah barang 0 unit dengan nilai sebesar Rp0,00 (*nol rupiah*).

Mutasi Tambah Alat Persenjataan tidak ada.

Uraian Jenis Transaksi	Intrakomptabel (Rp)	Ekstrakomptabel (Rp)
Tidak ada data	0,00	0,00
Tidak ada data	0,00	0,00

Mutasi Kurang Alat Persenjataan tidak ada.

Uraian Jenis Transaksi	Intrakomptabel (Rp)	Ekstrakomptabel (Rp)
Tidak ada data	0,00	0,00
Tidak ada data	0,00	0,00

Dari jumlah Alat Persenjataan di atas, yang statusnya sedang dimanfaatkan oleh pihak ketiga adalah sejumlah 0 unit dengan nilai sebesar Rp0,00 (*nol rupiah*), sedang dalam proses penghapusan/pemindahtanganan adalah 0 unit dengan nilai sebesar Rp0,00 (*nol rupiah*).

Dari jumlah Alat Persenjataan di atas, berdasarkan status kondisinya adalah sebagai berikut:

Uraian Kondisi	Kuantitas
Baik	13
Rusak Ringan	0
Rusak Berat	0

Bidang barang Alat Persenjataan yang statusnya dihentikan dari penggunaan operasional pemerintah adalah 0 unit/Rp0,00.

Akumulasi Penyusutan Peralatan dan Mesin pada bidang barang Alat Persenjataan sebesar Rp6.750.000,00 (*enam juta tujuh ratus lima puluh ribu rupiah*).

10) Komputer (3.10)

Saldo Komputer pada Laporan Barang Kuasa Pengguna Barang per 31 Desember 2019 sebesar 3.697.007.948,00 (*tiga miliar enam ratus sembilan puluh tujuh juta tujuh ribu sembilan ratus empat puluh delapan rupiah*). Jumlah tersebut terdiri dari saldo awal total jumlah barang sebesar 272 unit dengan nilai sebesar Rp3.681.057.948,00 (*tiga miliar enam ratus delapan puluh satu juta lima puluh tujuh ribu sembilan ratus empat puluh delapan rupiah*), mutasi tambah jumlah barang 1 unit dengan nilai sebesar Rp15.950.000,00 (*lima belas juta sembilan ratus lima puluh ribu rupiah*), dan mutasi kurang jumlah barang 0 unit dengan nilai sebesar Rp0,00 *(nol rupiah*).

Mutasi Tambah Komputer tersebut meliputi:

Uraian Jenis Transaksi	Intrakomptabel (Rp)	Ekstrakomptabel (Rp)
Pembelian	15.950.000,00	0,00

Mutasi Kurang Komputer tersebut meliputi.

Uraian Jenis Transaksi	Intrakomptabel (Rp)	Ekstrakomptabel (Rp)
Tidak ada data	0,00	0,00
Tidak ada data	0,00	0,00

Dari jumlah Komputer di atas, yang statusnya sedang dimanfaatkan oleh pihak ketiga adalah sejumlah 0 unit dengan nilai sebesar Rp0,00 (*nol rupiah*), sedang dalam proses penghapusan/pemindahtanganan adalah 0 unit dengan nilai sebesar Rp.0,00.

Dari jumlah Komputer di atas, berdasarkan status kondisinya adalah sebagai berikut:

Uraian Kondisi	Kuantitas
Baik	265
Rusak Ringan	0
Rusak Berat	8

Bidang barang Komputer yang statusnya dihentikan dari penggunaan operasional pemerintah adalah 8 unit/Rp69.264.505,00.

Akumulasi Penyusutan Peralatan dan Mesin pada bidang barang Alat Komputer sebesar 3.647.872.323,00 (*tiga miliar enam ratus empat puluh tujuh juta delapan ratus tujuh puluh dua ribu tiga ratus dua puluh tiga rupiah*).

11) Alat Eksplorasi (3.11)

Saldo Alat Eksplorasi pada Laporan Barang Kuasa Pengguna Barang per 31 Desember 2019 sebesar Rp0,00 (*nol rupiah*). Jumlah tersebut terdiri dari saldo awal total jumlah barang sebesar 0 unit dengan nilai sebesar Rp0,00 (*nol rupiah*) mutasi tambah jumlah barang 0 unit dengan nilai sebesar Rp0,00 (*nol rupiah*), dan mutasi kurang jumlah barang 0 unit dengan nilai sebesar Rp0,00 (*nol rupiah*).

Mutasi Tambah Alat Eksplorasi tidak ada.

Uraian Jenis Transaksi	Intrakomptabel (Rp)	Ekstrakomptabel (Rp)
Tidak ada data	0,00	0,00
Tidak ada data	0,00	0,00

Mutasi Kurang Alat Eksplorasi tersebut meliputi :

Uraian Jenis Transaksi	Intrakomptabel (Rp)	Ekstrakomptabel (Rp)
Tidak ada data	0,00	0,00
Tidak ada data	0,00	0,00

Dari jumlah Alat Eksplorasi di atas, yang statusnya sedang dimanfaatkan oleh pihak ketiga adalah sejumlah 0,00 unit dengan nilai sebesar Rp0,00 (*nol rupiah*), sedang dalam proses penghapusan/pemindahtanganan adalah 0 unit dengan nilai sebesar Rp0,00 (*nol rupiah*).

Dari jumlah Alat Eksplorasi di atas, berdasarkan status kondisinya adalah sebagai berikut:

Uraian Kondisi	Kuantitas
Baik	0
Rusak Ringan	0
Rusak Berat	0

Bidang barang Alat Eksplorasi yang statusnya dihentikan dari penggunaan operasional pemerintah adalah 0 unit/Rp0,00.

Akumulasi Penyusutan Peralatan dan Mesin pada bidang barang Alat Eksplorasi sebesar Rp0,00 (*nol rupiah*).

12) Alat Pengeboran (3.12)

Saldo Alat Pengeboran pada Laporan Barang Kuasa Pengguna Barang per 31 Desember 2019 sebesar Rp0,00 (*nol rupiah*). Jumlah tersebut terdiri dari saldo awal total jumlah barang sebesar 0 unit dengan nilai sebesar Rp0,00 (*nol rupiah*) mutasi tambah jumlah barang 0 unit dengan nilai sebesar Rp0,00 (*nol rupiah*), dan mutasi kurang jumlah barang 0 unit dengan nilai sebesar Rp0,00 (*nol rupiah*).

Mutasi Tambah Alat Pengeboran tidak ada.

Uraian Jenis Transaksi	Intrakomptabel (Rp)	Ekstrakomptabel (Rp)
Tidak ada data	0,00	0,00
Tidak ada data	0,00	0,00

Mutasi Kurang Alat Pengeboran tidak ada.

Uraian Jenis Transaksi	Intrakomptabel (Rp)	Ekstrakomptabel (Rp)
Tidak ada data	0,00	0,00
Tidak ada data	0,00	0,00

Dari jumlah Alat Pengeboran di atas, yang statusnya sedang dimanfaatkan oleh pihak ketiga adalah sejumlah 0 unit dengan nilai sebesar Rp0,00 (*nol*

rupiah), sedang dalam proses penghapusan/pemindahtanganan adalah 0 unit dengan nilai sebesar Rp0,00 (*nol rupiah*).

Dari jumlah Alat Pengeboran di atas, berdasarkan status kondisinya adalah sebagai berikut:

Uraian Kondisi	Kuantitas
Baik	0
Rusak Ringan	0
Rusak Berat	0

Bidang barang Alat Pengeboran yang statusnya dihentikan dari penggunaan operasional pemerintah adalah 0 unit/Rp0,00.

Akumulasi Penyusutan Peralatan dan Mesin pada bidang barang Alat Pengeboran sebesar Rp0,00 (*nol rupiah*).

13) Alat Produksi, Pengolahan dan Pemurnian (3.13)

Saldo Alat Produksi, Pengolahan dan Pemurnian pada Laporan Barang Kuasa Pengguna Barang per 31 Desember 2019 sebesar Rp0,00 (*nol rupiah*). Jumlah tersebut terdiri dari saldo awal total jumlah barang sebesar 0 unit dengan nilai sebesar Rp0,00 (*nol rupiah*) mutasi tambah jumlah barang 0 unit dengan nilai sebesar Rp0,00 (*nol rupiah*), dan mutasi kurang jumlah barang 0 unit dengan nilai sebesar Rp0,00 (*nol rupiah*).

Mutasi Tambah Alat Produksi, Pengolahan dan Pemurnian tidak ada.

Uraian Jenis Transaksi	Intrakomptabel (Rp)	Ekstrakomptabel (Rp)
Tidak ada data	0,00	0,00
Tidak ada data	0,00	0,00

Mutasi Kurang Alat Produksi, Pengolahan dan Pemurnian tidak ada.

Uraian Jenis Transaksi	Intrakomptabel (Rp)	Ekstrakomptabel (Rp)
Tidak ada data	0,00	0,00
Tidak ada data	0,00	0,00

Dari jumlah Alat Produksi, Pengolahan dan Pemurnian di atas, yang statusnya sedang dimanfaatkan oleh pihak ketiga adalah sejumlah 0 unit dengan nilai sebesar Rp0,00 (*nol rupiah*), sedang dalam proses penghapusan/pemindahtanganan adalah 0 unit dengan nilai sebesar Rp0,00 (*nol rupiah*).
Dari jumlah Alat Produksi, Pengolahan dan Pemurnian di atas, berdasarkan status kondisinya adalah sebagai berikut:

Uraian Kondisi	Kuantitas
Baik	0
Rusak Ringan	0
Rusak Berat	0

Bidang barang Alat Produksi, Pengolahan dan Pemurnian yang statusnya dihentikan dari penggunaan operasional pemerintah adalah 0 unit/Rp 0,00.

Akumulasi Penyusutan Peralatan dan Mesin pada bidang barang Alat Produksi, Pengolahan dan Pemurnian sebesar Rp0,00 (*nol rupiah*).

14) Alat Bantu Eksplorasi (3.14)

Saldo Alat Bantu Eksplorasi pada Laporan Barang Kuasa Pengguna Barang per 31 Desember 2019 sebesar Rp0,00 (*nol rupiah*). Jumlah tersebut terdiri dari saldo awal total jumlah barang sebesar 0 unit dengan nilai sebesar Rp0,00 (*nol rupiah*) mutasi tambah jumlah barang 0 unit dengan nilai sebesar Rp0,00 (*nol rupiah*), dan mutasi kurang jumlah barang 0 unit dengan nilai sebesar Rp0,00 (*nol rupiah*).

Mutasi Tambah Alat Bantu Eksplorasi tidak ada.

Uraian Jenis Transaksi	Intrakomptabel (Rp)	Ekstrakomptabel (Rp)
Tidak ada data	0,00	0,00
Tidak ada data	0,00	0,00

Mutasi Kurang Alat Bantu Eksplorasi tidak ada.

Uraian Jenis Transaksi	Intrakomptabel (Rp)	Ekstrakomptabel (Rp)
Tidak ada data	0,00	0,00
Tidak ada data	0,00	0,00

Dari jumlah Alat Bantu Eksplorasi di atas, yang statusnya sedang dimanfaatkan oleh pihak ketiga adalah sejumlah 0 unit dengan nilai sebesar Rp0,00 (*nol rupiah*), sedang dalam proses penghapusan/pemindahtanganan adalah 0 unit dengan nilai sebesar Rp0,00 (*nol rupiah*).

Dari jumlah Alat Bantu Eksplorasi di atas, berdasarkan status kondisinya adalah sebagai berikut:

Uraian Kondisi	Kuantitas
Baik	0
Rusak Ringan	0
Rusak Berat	0

Bidang barang Alat Bantu Eksplorasi yang statusnya dihentikan dari penggunaan operasional pemerintah adalah 0 unit/Rp 0,00.

Akumulasi Penyusutan Peralatan dan Mesin pada bidang barang Alat Bantu Eksplorasi sebesar Rp0,00 (*nol rupiah*).

15) Alat Keselamatan Kerja (3.15)

Saldo Alat Keselamatan Kerja pada Laporan Barang Kuasa Pengguna Barang per 31 Desember 2019 sebesar Rp0,00 *(nol rupiah)*. Jumlah tersebut terdiri dari saldo awal total jumlah barang sebesar 0 unit dengan nilai sebesar Rp0,00 (*nol rupiah*) mutasi tambah jumlah barang 0 unit dengan nilai sebesar Rp0,00 *(nol rupiah)*, dan mutasi kurang jumlah barang 0 unit dengan nilai sebesar Rp0,00 (*nol rupiah*).

Mutasi Tambah Alat Keselamatan Kerja tersebut meliputi..

Uraian Jenis Transaksi	Intrakomptabel (Rp)	Ekstrakomptabel (Rp)
Tidak ada data	0,00	0.00
Tidak ada data	0,00	0.00

Mutasi Kurang Alat Keselamatan Kerja tidak ada.

Uraian Jenis Transaksi	Intrakomptabel (Rp)	Ekstrakomptabel (Rp)
Tidak ada data	0,00	0.00
Tidak ada data	0,00	0.00

Dari jumlah Alat Keselamatan Kerja di atas, yang statusnya sedang dimanfaatkan oleh pihak ketiga adalah sejumlah 0 unit dengan nilai sebesar Rp0,00 (*nol rupiah*), sedang dalam proses penghapusan/pemindahtanganan adalah 0 unit dengan nilai sebesar Rp0,00 (*nol rupiah*).

Dari jumlah Alat Keselamatan Kerja di atas, berdasarkan status kondisinya adalah sebagai berikut:

Uraian Kondisi	Kuantitas
Baik	10
Rusak Ringan	0
Rusak Berat	0

Bidang barang Alat Keselamatan Kerja yang statusnya dihentikan dari penggunaan operasional pemerintah adalah 0 unit/Rp 0,00.

Akumulasi Penyusutan Peralatan dan Mesin pada bidang barang Alat Keselamatan Kerja sebesar Rp0,00 *(Nol rupiah)*.

16) Alat Peraga (3.16)

Saldo Alat Peraga pada Laporan Barang Kuasa Pengguna Barang per 31 Desember 2019 sebesar Rp0,00 (*nol rupiah*). Jumlah tersebut terdiri dari saldo awal total jumlah barang sebesar 0 unit dengan nilai sebesar Rp0,00 (*nol rupiah*) mutasi tambah jumlah barang 0 unit dengan nilai sebesar Rp0,00 (*nol rupiah*), dan mutasi kurang jumlah barang 0 unit dengan nilai sebesar Rp0,00 (*nol rupiah*).

Mutasi Tambah Alat Peraga tidak ada.

Uraian Jenis Transaksi	Intrakomptabel (Rp)	Ekstrakomptabel (Rp)
Tidak ada data	0,00	0,00
Tidak ada data	0,00	0,00

Mutasi Kurang Alat Peraga tidak ada.

Uraian Jenis Transaksi	Intrakomptabel (Rp)	Ekstrakomptabel (Rp)
Tidak ada data	0,00	0,00
Tidak ada data	0,00	0,00

Dari jumlah Alat Peraga di atas, yang statusnya sedang dimanfaatkan oleh pihak ketiga adalah sejumlah 0 unit dengan nilai sebesar Rp0,00 (*nol rupiah*), sedang dalam proses penghapusan/pemindahtanganan adalah 0 unit dengan nilai sebesar Rp0,00 (*nol rupiah*).

Dari jumlah Alat Peraga di atas, berdasarkan status kondisinya adalah sebagai berikut:

Uraian Kondisi	Kuantitas
Baik	0
Rusak Ringan	0
Rusak Berat	0

Bidang barang Alat Peraga yang statusnya dihentikan dari penggunaan operasional pemerintah adalah 0 unit/Rp 0,00.

Akumulasi Penyusutan Peralatan dan Mesin pada bidang barang Alat Peraga sebesar Rp0,00 (*nol rupiah*).

17) Peralatan Proses/Produksi (3.17)

Saldo Peralatan Proses/Produksi pada Laporan Barang Kuasa Pengguna Barang per 31 Desember 2019 sebesar Rp61.389.000,00 (*enam puluh satu juta tiga ratus delapan puluh sembilan ribu rupiah*). Jumlah tersebut terdiri dari saldo awal total jumlah barang sebesar 3 unit dengan nilai sebesar Rp61.389.000,00 (*enam puluh satu juta tiga ratus delapan puluh sembilan*

ribu rupiah) mutasi tambah jumlah barang 0 unit dengan nilai sebesar Rp0,00 (*nol rupiah*), dan mutasi kurang jumlah barang 0 unit dengan nilai sebesar Rp0,00 (*nol rupiah*).

Mutasi Tambah Peralatan Proses/Produksi tidak ada.

Uraian Jenis Transaksi	Intrakomptabel (Rp)	Ekstrakomptabel (Rp)
Tidak ada data	0,00	0,00
Tidak ada data	0,00	0,00

Mutasi Kurang Peralatan Proses/Produksi tidak ada.

Uraian Jenis Transaksi	Intrakomptabel (Rp)	Ekstrakomptabel (Rp)
Tidak ada data	0,00	0,00
Tidak ada data	0,00	0,00

Dari jumlah Peralatan Proses/Produksi di atas, yang statusnya sedang dimanfaatkan oleh pihak ketiga adalah sejumlah 0 unit dengan nilai sebesar Rp0,00 (*nol rupiah*), sedang dalam proses penghapusan/pemindahtanganan adalah 0 unit dengan nilai sebesar Rp0,00 (*nol rupiah*).

Dari jumlah Peralatan Proses/Produksi di atas, berdasarkan status kondisinya adalah sebagai berikut:

Uraian Kondisi	Kuantitas
Baik	3
Rusak Ringan	0
Rusak Berat	0

Bidang barang Peralatan Proses/Produksi yang statusnya dihentikan dari penggunaan operasional pemerintah adalah 0 unit/Rp0,00.

Akumulasi Penyusutan Peralatan dan Mesin pada bidang barang Peralatan Proses/Produksi sebesar Rp52.864.000,00 *(lima puluh dua juta delapan ratus enam puluh empat ribu rupiah*).

18) Rambu-Rambu (3.18)

Saldo Rambu-Rambu pada Laporan Barang Kuasa Pengguna Barang per 31 Desember 2019 sebesar Rp0,00 (*nol rupiah*). Jumlah tersebut terdiri dari saldo awal total jumlah barang sebesar 0 unit dengan nilai sebesar Rp0,00 (*nol rupiah*) mutasi tambah jumlah barang 0 unit dengan nilai sebesar Rp0,00 (*nol rupiah*), dan mutasi kurang jumlah barang 0 unit dengan nilai sebesar Rp0,00 (*nol rupiah*).

Mutasi Tambah Rambu-Rambu tersebut meliputi:

Uraian Jenis Transaksi	Intrakomptabel (Rp)	Ekstrakomptabel (Rp)
Tidak ada data	0,00	0,00
Tidak ada data	0,00	0,00

Mutasi Kurang Rambu-Rambu tersebut meliputi :

Uraian Jenis Transaksi	Intrakomptabel (Rp)	Ekstrakomptabel (Rp)
Tidak ada data	0,00	0,00
Tidak ada data	0,00	0,00

Dari jumlah Rambu-Rambu di atas, yang statusnya sedang dimanfaatkan oleh pihak ketiga adalah sejumlah 0 unit dengan nilai sebesar Rp0,00 (*nol rupiah*), sedang dalam proses penghapusan/pemindahtanganan adalah 0 unit dengan nilai sebesar Rp0,00 (*nol rupiah*).

Dari jumlah Rambu-Rambu di atas, berdasarkan status kondisinya adalah sebagai berikut:

Uraian Kondisi	Kuantitas
Baik	0
Rusak Ringan	0
Rusak Berat	0

Bidang barang Rambu-Rambu yang statusnya dihentikan dari penggunaan operasional pemerintah adalah 0 unit/Rp0,00.

Akumulasi Penyusutan Peralatan dan Mesin pada bidang barang Rambu-Rambu sebesar Rp0,00 (*nol rupiah*).

19) Peralatan Olah Raga (3.19)

Saldo Peralatan Olah Raga pada Laporan Barang Kuasa Pengguna Barang per 31 Desember 2019 sebesar Rp44.375.000,00 (*empat puluh empat juta tiga ratus tujuh puluh lima ribu rupiah*). Jumlah tersebut terdiri dari saldo awal total jumlah barang sebesar 4 unit dengan nilai sebesar Rp44.375.000,00 (*empat puluh empat juta tiga ratus tujuh puluh lima ribu rupiah*) mutasi tambah jumlah barang 0 unit dengan nilai sebesar Rp0,00 (*nol rupiah*), dan mutasi kurang jumlah barang 0 unit dengan nilai sebesar Rp0,00 (*nol rupiah*).

Mutasi Tambah Peralatan Olah Raga tersebut meliputi:

Uraian Jenis Transaksi	Intrakomptabel (Rp)	Ekstrakomptabel (Rp)
Tidak ada data	0,00	0,00
Tidak ada data	0,00	0,00

Mutasi Kurang Peralatan Olah Raga tersebut meliputi :

Uraian Jenis Transaksi	Intrakomptabel (Rp)	Ekstrakomptabel (Rp)
Tidak ada data	0,00	0,00
Tidak ada data	0,00	0,00

Dari jumlah Peralatan Olah Raga di atas, yang statusnya sedang dimanfaatkan oleh pihak ketiga adalah sejumlah 0 unit dengan nilai sebesar Rp0,00 (*nol rupiah*), sedang dalam proses penghapusan/pemindahtanganan adalah 0 unit dengan nilai sebesar Rp0,00 (*nol rupiah*).

Dari jumlah Peralatan Olah Raga di atas, berdasarkan status kondisinya adalah sebagai berikut:

Uraian Kondisi	Kuantitas
Baik	4
Rusak Ringan	0
Rusak Berat	0

Bidang barang Peralatan Olah Raga yang statusnya dihentikan dari penggunaan operasional pemerintah adalah 0 unit/Rp0,00.

Akumulasi Penyusutan Peralatan dan Mesin pada bidang barang Peralatan Olah Raga sebesar Rp44.375.000,00 (*empat puluh empat juta tiga ratus tujuh puluh lima ribu rupiah)*.

d. Gedung dan Bangunan

Saldo Gedung dan Bangunan pada Laporan Barang Kuasa Pengguna Barang per 31 Desember 2019 adalah sebesar Rp18.610.062.345,00 (*delapan belas miliar enam ratus sepuluh juta enam puluh dua ribu tiga ratus empat puluh lima rupiah*). Jumlah tersebut terdiri dari saldo awal sebesar Rp18.842.633.645,00 (*delapan belas miliar delapan ratus empat puluh dua juta enam ratus tiga puluh tiga ribu enam ratus empat puluh lima rupiah*), mutasi tambah sebesar Rp733.785.700,00 (*tujuh ratus tiga puluh tiga juta tujuh ratus delapan puluh lima ribu tujuh ratus rupiah*), dan mutasi kurang sebesar Rp966.357.000,00 (*sembilan ratus enam puluh enam juta tiga ratus lima puluh tujuh ribu rupiah*).

Rincian mutasi Gedung dan Bangunan per bidang barang adalah sebagai berikut:

1. Bangunan Gedung (4.01)

Saldo Bangunan Gedung pada Laporan Barang Kuasa Pengguna Barang per 31 Desember 2019 adalah sebesar Rp17.906.130.645,00 (*tujuh belas miliar sembilan ratus enam juta seratus tiga puluh ribu enam ratus empat puluh lima rupiah*). Jumlah tersebut terdiri dari saldo awal sebanyak 18 unit dengan nilai sebesar Rp18.001.077.645,00 (*delapan belas miliar satu juta*

tujuh puluh tujuh ribu enam ratus empat puluh lima rupiah), mutasi tambah sebanyak 3 unit dengan nilai sebesar Rp344.349.000,00 (*tiga ratus empat puluh empat juta tiga ratus empat puluh sembilan ribu rupiah*), dan mutasi kurang sejumlah 0 unit dengan nilai sebesar Rp439.296.000,00 (*empat ratus tiga puluh sembilan juta dua ratus sembilan puluh enam ribu rupiah*).

Mutasi Tambah Bangunan Gedung tersebut meliputi:

Uraian Jenis Transaksi	Intrakomptabel (Rp)	Ekstrakomptabel (Rp)
Pembelian	72.200.000,00	0,00
Pengembangan Nilai Aset	35.224.000,00	0,00
Koreksi Kesalahan Input IP (+)	236.925.000,00	0,00

Mutasi Kurang Bangunan Gedung tersebut meliputi:

Uraian Jenis Transaksi	Intrakomptabel (Rp)	Ekstrakomptabel (Rp)
Koreksi Kesalahan Input IP (-)	433.409.000,00	0,00
Koreksi Nilai Barang Berlebih	5.887.000,00	0,00

Dari jumlah Bangunan Gedung di atas, yang statusnya sedang dimanfaatkan oleh pihak ketiga adalah sejumlah 0 unit dengan nilai sebesar Rp0,00 (*nol rupiah*), sedang dalam proses penghapusan/pemindahtanganan adalah 0 unit dengan nilai sebesar Rp0,00 (*nol rupiah*).

Dari jumlah Bangunan Gedung di atas, berdasarkan status kondisinya adalah sebagai berikut :

Uraian Kondisi	Kuantitas (Unit)
Baik	21
Rusak Ringan	0
Rusak Berat	0

Akumulasi Penyusutan Gedung dan Bangunan pada bidang barang Bangunan Gedung sebesar Rp1.015.199.529,00 (*satu miliar lima belas juta seratus sembilan puluh sembilan ribu lima ratus dua puluh sembilan rupiah*).

2. Monumen (4.02)

Saldo Monumen pada Laporan Barang Kuasa Pengguna Barang per 31 Desember 2019 adalah sebesar Rp0,00 (*nol rupiah*). Jumlah tersebut terdiri

dari saldo awal sebanyak 0 unit dengan nilai sebesar Rp0,00 (*nol rupiah*), mutasi tambah sebanyak 0 unit dengan nilai sebesar Rp0,00 (*nol rupiah*), dan mutasi kurang sejumlah 0 unit dengan nilai sebesar Rp0,00 (*nol rupiah*).

Mutasi Tambah Monumen tersebut meliputi:

Uraian Jenis Transaksi	Intrakomptabel (Rp)	Ekstrakomptabel (Rp)
Tidak ada data	0,00	0,00
Tidak ada data	0,00	0,00

Mutasi Kurang Monumen tersebut meliputi:

Uraian Jenis Transaksi	Intrakomptabel (Rp)	Ekstrakomptabel (Rp)
Tidak ada data	0,00	0,00
Tidak ada data	0,00	0,00

Dari jumlah Monumen di atas, yang statusnya sedang dimanfaatkan oleh pihak ketiga adalah sejumlah 0 unit dengan nilai sebesar Rp0,00 (*nol rupiah*), sedang dalam proses penghapusan/pemindahtanganan adalah 0 unit dengan nilai sebesar Rp0,00 (*nol rupiah*).

Dari jumlah Monumen di atas, berdasarkan status kondisinya adalah sebagai berikut :

Uraian Kondisi	Kuantitas (Unit)
Baik	0
Rusak Ringan	0
Rusak Berat	0

Akumulasi Penyusutan Gedung dan Bangunan pada bidang barang Monumen sebesar Rp0,00 (*nol rupiah*).

3. Bangunan Menara (4.03)

Saldo Bangunan Menara pada Laporan Barang Kuasa Pengguna Barang per 31 Desember 2019 adalah sebesar Rp0,00 (*nol rupiah*). Jumlah tersebut terdiri dari saldo awal sebanyak 0 unit dengan nilai sebesar Rp0,00 (*nol rupiah*), mutasi tambah sebanyak 0 unit dengan nilai sebesar Rp0,00 (*nol rupiah*), dan mutasi kurang sejumlah 0 unit dengan nilai sebesar Rp0,00 (*nol rupiah*).

Mutasi Tambah Bangunan Menara tersebut meliputi:

Uraian Jenis Transaksi	Intrakomptabel (Rp)	Ekstrakomptabel (Rp)
Tidak ada data	0,00	0,00
Tidak ada data	0,00	0,00

Mutasi Kurang Bangunan Menara tersebut meliputi :

Uraian Jenis Transaksi	Intrakomptabel (Rp)	Ekstrakomptabel (Rp)
Tidak ada data	0,00	0,00
Tidak ada data	0,00	0,00

Dari jumlah Bangunan Menara di atas, yang statusnya sedang dimanfaatkan oleh pihak ketiga adalah sejumlah 0 unit dengan nilai sebesar Rp0,00 (*nol rupiah*), sedang dalam proses penghapusan/pemindahtanganan adalah 0 unit dengan nilai sebesar Rp0,00 (*nol rupiah*).

Dari jumlah Bangunan Menara di atas, berdasarkan status kondisinya adalah sebagai berikut :

Uraian Kondisi	Kuantitas (Unit)
Baik	0
Rusak Ringan	0
Rusak Berat	0

Akumulasi Penyusutan Gedung dan Bangunan pada bidang barang Bangunan Menara sebesar Rp0,00 (*nol rupiah*).

4. Tugu Titik Kontrol/Pasti (4.04)

Saldo Tugu Titik Kontrol/Pasti pada Laporan Barang Kuasa Pengguna Barang per 31 Desember 2019 adalah sebesar Rp703.931.700,00 (*tujuh ratus tiga juta sembilan ratus riga puluh satu ribu tujuh ratus rupiah*). Jumlah tersebut terdiri dari saldo awal sebanyak 2 unit dengan nilai sebesar Rp841.556.000,00 (*delapan ratus empat puluh satu juta lima ratus lima puluh enam ribu rupiah*), mutasi tambah sebanyak 2 unit dengan nilai sebesar Rp389.436.700,00 (*tiga ratus delapan puluh sembilan juta empat ratus tiga puluh enam ribu tujuh ratus rupiah*), dan mutasi kurang sejumlah 0 unit dengan nilai sebesar Rp527.061.000,00 (*lima ratus dua puluh tujuh juta enam puluh satu ribu rupiah*).

Mutasi Tambah Tugu Titik Kontrol/Pasti tersebut meliputi.

Uraian Jenis Transaksi	Intrakomptabel (Rp)	Ekstrakomptabel (Rp)
Pembelian	389.436.700,00	0,00
Tidak ada data	0,00	0,00

Mutasi Kurang Tugu Titik Kontrol/Pasti tersebut meliputi.

Uraian Jenis Transaksi	Intrakomptabel (Rp)	Ekstrakomptabel (Rp)
Koreksi Kesalahan Input IP (-)	527.061.000,00	0.00
Tidak ada data	0,00	0,00

Dari jumlah Tugu Titik Kontrol/Pasti di atas, yang statusnya sedang dimanfaatkan oleh pihak ketiga adalah sejumlah 0 unit dengan nilai sebesar Rp0,00 (*nol rupiah*), sedang dalam proses penghapusan/pemindahtanganan adalah 0 unit dengan nilai sebesar Rp0,00 (*nol rupiah*).

Dari jumlah Tugu Titik Kontrol/Pasti di atas, berdasarkan status kondisinya adalah sebagai berikut :

Uraian Kondisi	Kuantitas (Unit)
Baik	4
Rusak Ringan	0
Rusak Berat	0

Akumulasi Penyusutan Gedung dan Bangunan pada bidang barang Tugu Titik Kontrol/Pasti sebesar Rp21.760.796,00 (*dua puluh satu juta tujuh ratus enam puluh ribu tujuh ratus sembilan puluh enam rupiah*).

e. Jalan, Irigasi, dan Jaringan

Saldo Jalan, Irigasi, dan Jaringan pada Laporan Barang Kuasa Pengguna Barang per 31 Desember 2019 adalah sebesar Rp3.496.994.567,00 (*tiga miliar empat ratus sembilan puluh enam juta sembilan ratus sembilan puluh empat ribu lima ratus enam puluh tujuh rupiah*). Jumlah tersebut terdiri dari saldo awal sebesar Rp3.585.269.567,00 (*tiga miliar lima ratus delapan puluh lima juta dua ratus enam puluh sembilan ribu lima ratus enam puluh tujuh rupiah*), mutasi tambah sebesar Rp11.392.000,00 (*sebelas juta tiga ratus sembilan puluh dua ribu rupiah*), dan mutasi kurang sebesar Rp99.667.000,00 (*sembilan puluh sembilan juta enam ratus enam puluh tujuh ribu rupiah*).

Rincian mutasi Jalan, Irigasi,dan Jaringan per bidang barang adalah sebagai berikut:

1. Jalan dan Jembatan (5.01)

Saldo Jalan dan Jembatan pada Laporan Barang Kuasa Pengguna Barang per 31 Desember 2019 adalah sebesar Rp684.224.000,00 (*enam ratus delapan puluh empat juta dua ratus dua puluh empat ribu rupiah*). Jumlah tersebut terdiri dari saldo awal sepanjang 3.387 m^2 jalan dengan nilai sebesar Rp675.744.000,00 (*enam ratus tujuh puluh lima juta tujuh ratus empat puluh empat ribu rupiah*), mutasi tambah sejemlah 3.385 m^2 dengan nilai sebesar Rp11.392.000,00 (*sebelas juta tiga ratus sembilan puluh dua ribu*

rupiah), dan mutasi kurang sejumlah 0 m^2 dengan nilai sebesar Rp2.912.000,00 (*dua juta sembilan ratus dua belas ribu rupiah*).

Mutasi Tambah Jalan dan Jembatan tersebut meliputi.

Uraian Jenis Transaksi	Intrakomptabel (Rp)	Ekstrakomptabel (Rp)
Koreksi Nilai Barang Berlebih (+)	11.392.000,00	0,00
Tidak ada data	0,00	0,00

Mutasi Kurang Jalan dan Jembatan tidak ada.

Uraian Jenis Transaksi	Intrakomptabel (Rp)	Ekstrakomptabel (Rp)
Koreksi Kesalahan Input IP (-)	2.912.000,00	0,00
Tidak ada data	0,00	0,00

Dari jumlah Jalan dan Jembatan di atas, yang statusnya sedang dimanfaatkan oleh pihak ketiga adalah sejumlah 0 m^2 dengan nilai sebesar Rp0,00 (*nol rupiah*), sedang dalam proses penghapusan/pemindahtanganan adalah sebanyak 0 m^2 dengan nilai sebesar Rp0,00 (*nol rupiah*).

Dari jumlah Jalan dan Jembatan di atas, berdasarkan status kondisinya adalah sebagai berikut:

Uraian Kondisi	Kuantitas
Baik	6.772 m^2
Rusak Ringan	0
Rusak Berat	0

Akumulasi Penyusutan Jalan, Irigasi,dan Jaringan pada bidang barang Jalan dan Jembatan sebesar Rp272.740.498,00 (*dua ratus tujuh dua juta tujuh puluh empat ribu empat ratus sembilan puluh delapan rupiah*).

2. Bangunan Air (5.02)

Saldo Bangunan Air pada Laporan Barang Kuasa Pengguna Barang per 31 Desember 2019 adalah sebesar Rp168.751.000,00 (*seratus enam puluh delapan juta tujuh ratus lima puluh satu ribu rupiah*). Jumlah tersebut terdiri dari saldo awal sebanyak 3 unit dengan nilai sebesar Rp265.506.000,00 (*dua ratus enam puluh lima juta lima ratus enam ribu rupiah*), mutasi tambah sebanyak 2 unit dengan nilai sebesar Rp0,00 (*nol rupiah*), dan mutasi kurang sejumlah 0 unit dengan nilai sebesar Rp96.755.000,00 (*sembilan puluh enam juta tujuh ratus lima puluh lima ribu rupiah*).

Mutasi Tambah Bangunan Air tersebut meliputi:

Uraian Jenis Transaksi	Intrakomptabel (Rp)	Ekstrakomptabel (Rp)
Tidak ada data	0,00	0,00
Tidak ada data	0,00	0,00

Mutasi Kurang Bangunan Air tersebut meliputi:

Uraian Jenis Transaksi	Intrakomptabel (Rp)	Ekstrakomptabel (Rp)
Koreksi Kesalahan Input IP (-)	51.634.000,00	0,00
Koreksi Nilai Barang Berlebih (-)	45.121.000,00	0,00

Dari jumlah Bangunan Air di atas, yang statusnya sedang dimanfaatkan oleh pihak ketiga adalah sejumlah 0 unit dengan nilai sebesar Rp0,00 (*nol rupiah*), sedang dalam proses penghapusan/pemindahtanganan adalah sebanyak 0 unit dengan nilai sebesar Rp0,00 (*nol rupiah*).

Dari jumlah Bangunan Air di atas, berdasarkan status kondisinya adalah sebagai berikut:

Uraian Kondisi	Kuantitas
Baik	5
Rusak Ringan	0
Rusak Berat	0

Akumulasi Penyusutan Jalan, Irigasi, dan Jaringan pada bidang barang Bangunan Air sebesar Rp59.269.290,00 (*lima puluh sembilan juta dua ratus enam puluh sembilan ribu dua ratus sembilan puluh rupiah*).

3. Instalasi (5.03)

Saldo Instalasi pada Laporan Barang Kuasa Pengguna Barang per 31 Desember 2019 adalah sebesar Rp858.836.547,00 (*delapan ratus lima puluh delapan juta delapan ratus tiga puluh enam ribu lima ratus empat puluh tujuh rupiah*). Jumlah tersebut terdiri dari saldo awal sebanyak 8 unit dengan nilai sebesar Rp858.836.547,00 (*delapan ratus lima puluh delapan juta delapan ratus tiga puluh enam ribu lima ratus empat puluh tujuh rupiah*), mutasi tambah sebanyak 0 unit dengan nilai sebesar Rp0,00 (*nol rupiah*), dan mutasi kurang sebanyak 0 unit dengan nilai sebesar Rp0,00 (*nol rupiah*).

Mutasi Tambah Instalasi tidak ada.

Uraian Jenis Transaksi	Intrakomptabel (Rp)	Ekstrakomptabel (Rp)
Tidak ada data	0,00	0,00
Tidak ada data	0,00	0,00

Mutasi Kurang Instalasi tidak ada.

Uraian Jenis Transaksi	Intrakomptabel (Rp)	Ekstrakomptabel (Rp)
Tidak ada data	0,00	0,00
Tidak ada data	0,00	0,00

Dari jumlah Instalasi di atas, yang statusnya sedang dimanfaatkan oleh pihak ketiga adalah sejumlah 0 unit dengan nilai sebesar Rp0,00 (*nol rupiah*), sedang dalam proses penghapusan/pemindahtanganan adalah sebanyak 0 unit dengan nilai sebesar Rp0,00 (*nol rupiah*).

Dari jumlah Instalasi di atas, berdasarkan status kondisinya adalah sebagai berikut:

Uraian Kondisi	Kuantitas
Baik	8
Rusak Ringan	0
Rusak Berat	0

Akumulasi Penyusutan Jalan, Irigasi,dan Jaringan pada bidang barang Instalasi sebesar Rp 520.960.497,00 (*lima ratus dua puluh juta sembilan ratus enam puluh ribu empat ratus sembilan puluh tujuh rupiah*).

4. Jaringan (5.04)

Saldo Jaringan pada Laporan Barang Kuasa Pengguna Barang per 31 Desember 2019 adalah sebesar Rp1.785.183.020,00 (*satu miliar tujuh ratus delapan puluh lima juta seratus delapan puluh tiga ribu dua puluh rupiah*). Jumlah tersebut terdiri dari saldo awal sebanyak 4 unit dengan nilai sebesar Rp1.785.183.020,00 (*satu miliar tujuh ratus delapan puluh lima juta seratus delapan puluh tiga ribu dua puluh rupiah*), mutasi tambah sebanyak 0 unit dengan nilai sebesar Rp0,00 (*nol rupiah*), dan mutasi kurang sejumlah 0 unit dengan nilai sebesar Rp0,00 (*nol rupiah*).

Mutasi Tambah Jaringan tidak ada

Uraian Jenis Transaksi	Intrakomptabel (Rp)	Ekstrakomptabel (Rp)
Tidak ada data	0,00	0,00
Tidak ada data	0,00	0,00

Mutasi Kurang Jaringan tidak ada.

Uraian Jenis Transaksi	Intrakomptabel (Rp)	Ekstrakomptabel (Rp)
Tidak ada data	0,00	0,00
Tidak ada data	0,00	0,00

Dari jumlah Jaringan di atas, yang statusnya sedang dimanfaatkan oleh pihak ketiga adalah sejumlah 0 unit dengan nilai sebesar Rp0,00 (*nol rupiah*), sedang dalam proses penghapusan/pemindahtanganan adalah sebanyak 0 unit dengan nilai sebesar Rp0,00 (*nol rupiah*).
Dari jumlah Jaringan di atas, berdasarkan status kondisinya adalah sebagai berikut:

Uraian Kondisi	Kuantitas
Baik	4
Rusak Ringan	0
Rusak Berat	0

Akumulasi Penyusutan Jalan, Irigasi,dan Jaringan pada bidang barang Jaringan sebesar Rp 435.017.563,00 (*empat ratus tiga puluh lima juta tujuh belas ribu lima ratus enam puluh tiga rupiah*).

f. Aset Tetap Lainnya

Saldo Aset Tetap Lainnya pada Laporan Barang Kuasa Pengguna Barang per 31 Desember 2019 sebesar 137.519.730,00 (*seratus tiga puluh tujuh juta lima ratus sembilan belas ribu tujuh ratus tiga puluh rupiah*). Jumlah tersebut terdiri dari saldo awal sebesar Rp129.270.230,00 (*seratus dua puluh sembilan juta dua ratus tujuh puluh ribu dua ratus tiga puluh rupiah*), mutasi tambah sebanyak 13 unit dengan nilai sebesar Rp8.249.500,00 (*delapan juta dua ratus empat puluh sembilan ribu lima ratus rupiah*), dan mutasi kurang sebesar Rp0,00 (*nol rupiah*).

Rincian mutasi Aset Tetap Lainnya per bidang barang adalah sebagai berikut :

1. Bahan Perpustakaan (6.01)

Saldo Bahan Perpustakaan pada Laporan Barang Kuasa Pengguna Barang per 31 Desember 2019 adalah sebesar Rp129.169.730,00 (*seratus dua puluh sembilan juta seratus enam puluh sembilan ribu tujuh ratus tiga puluh rupiah*). Jumlah tersebut terdiri dari saldo awal sejumlah 941 buah dengan nilai sebesar Rp126.145.230,00 (*seratus dua puluh enam juta seratus empat puluh lima ribu dua ratus tiga puluh rupiah*), mutasi tambah sejumlah 12 buah dengan nilai sebesar Rp3.024.500,00 (*tiga juta dua puluh empat ribu lima ratus rupiah*), dan mutasi kurang sejumlah 0 buah dengan nilai sebesar Rp0,00 (*nol rupiah*).

Mutasi Tambah Bahan Perpustakaan tersebut meliputi:

Uraian Jenis Transaksi	Intrakomptabel (Rp)	Ekstrakomptabel (Rp)
Transfer Masuk	3.024.500,00	0,00
Tidak ada data	0,00	0,00

Mutasi Kurang Bahan Perpustakaan tersebut meliputi:

Uraian Jenis Transaksi	Intrakomptabel (Rp)	Ekstrakomptabel (Rp)
Tidak ada data	0,00	0,00
Tidak ada data	0,00	0,00

Dari jumlah Bahan Perpustakaan di atas, yang statusnya sedang dimanfaatkan oleh pihak ketiga adalah sejumlah 0 buah dengan nilai sebesar Rp0,00 (*nol rupiah*), sedang dalam proses penghapusan/pemindahtanganan adalah 0 buah dengan nilai sebesar Rp0,00 (*nol rupiah*).

Dari jumlah Bahan Perpustakaan di atas berdasarkan status kondisinya adalah sebagai berikut :

Uraian Kondisi	Kuantitas
Baik	953
Rusak Ringan	0
Rusak Berat	0

Akumulasi Penyusutan Aset Tetap Lainnya pada bidang Barang Bercorak Kesenian/Kebudayaan/Olahraga sebesar Rp0,00 *(nol rupiah).*

2. Barang Bercorak Kesenian/Kebudayaan/Olahraga (6.02)

Saldo Barang Bercorak Kesenian/Kebudayaan/Olahraga pada Laporan Barang Kuasa Pengguna Barang per 31 Desember 2019 adalah sebesar Rp8.350.000,00 (*delapan juta tiga ratus lima puluh ribu rupiah*). Jumlah tersebut terdiri dari saldo awal sejumlah 1 buah dengan nilai sebesar Rp3.125.000,00 (*tiga juta seratus dua puluh lima ribu rupiah*), mutasi tambah sejumlah 1 buah dengan nilai sebesar Rp5.225.000,00 *(lima juta dua ratus dua puluh lima ribu rupiah)*, dan mutasi kurang sejumlah 0 buah dengan nilai sebesar Rp0,00 (*nol rupiah*).

Mutasi Tambah Barang Bercorak Kesenian/Kebudayaan/Olahraga tersebut meliputi:

Uraian Jenis Transaksi	Intrakomptabel (Rp)	Ekstrakomptabel (Rp)
Pembelian	5.225.000,00	0,00
Tidak ada data	0,00	0,00

Mutasi Kurang Barang Bercorak Kesenian/Kebudayaan/Olahraga tersebut meliputi:

Uraian Jenis Transaksi	Intrakomptabel (Rp)	Ekstrakomptabel (Rp)
Tidak ada data	0,00	0,00
Tidak ada data	0,00	0,00

Dari jumlah Barang Bercorak Kesenian/Kebudayaan/Olahraga di atas, yang statusnya sedang dimanfaatkan oleh pihak ketiga adalah sejumlah 0 buah dengan nilai sebesar Rp0,00 (*nol rupiah*), sedang dalam proses penghapusan/pemindahtanganan adalah 0 buah dengan nilai sebesar Rp0,00 (*nol rupiah*).

Dari jumlah Barang Bercorak Kesenian/Kebudayaan/Olahraga di atas berdasarkan status kondisinya adalah sebagai berikut :

Uraian Kondisi	Kuantitas
Baik	2
Rusak Ringan	0
Rusak Berat	0

Akumulasi Penyusutan Aset Tetap Lainnya pada bidang Barang Bercorak Kesenian/Kebudayaan/Olahraga sebesar Rp0,00 (*nol rupiah*).

3. Hewan (6.03)

Saldo Hewan pada Laporan Barang Kuasa Pengguna Barang per 31 Desember 2019 adalah sebesar Rp0,00 (*nol rupiah*). Jumlah tersebut terdiri dari saldo awal sejumlah 0 buah dengan nilai sebesar Rp0,00 (*nol rupiah*), mutasi tambah sejumlah 0 buah dengan nilai sebesar Rp0,00 (*nol rupiah*), dan mutasi kurang sejumlah 0 buah dengan nilai sebesar Rp0,00 (*nol rupiah*).

Mutasi Tambah Hewan tersebut meliputi:

Uraian Jenis Transaksi	Ekstrakomptabel (Rp)
Tidak ada data	0,00
Tidak ada data	0,00

Mutasi Kurang Hewan tersebut meliputi:

Uraian Jenis Transaksi	Ekstrakomptabel (Rp)
Tidak ada data	0,00
Tidak ada data	0,00

Dari jumlah Hewan di atas, yang statusnya sedang dimanfaatkan oleh pihak ketiga adalah sejumlah 0 buah dengan nilai sebesar Rp0,00 (*nol rupiah*),

sedang dalam proses penghapusan/pemindahtanganan adalah 0 buah dengan nilai sebesar Rp0,00 (*nol rupiah*).

Dari jumlah Hewan di atas berdasarkan status kondisinya adalah sebagai berikut :

Uraian Kondisi	Kuantitas
Baik	0
Rusak Ringan	0
Rusak Berat	0

4. Ikan (6.04)

Saldo Ikan pada Laporan Barang Kuasa Pengguna Barang per 31 Desember 2019 adalah sebesar Rp0,00 (*nol rupiah*). Jumlah tersebut terdiri dari saldo awal sejumlah 0 buah dengan nilai sebesar Rp0,00 (*nol rupiah*), mutasi tambah sejumlah 0 buah dengan nilai sebesar Rp0,00 (*nol rupiah*), dan mutasi kurang sejumlah 0 buah dengan nilai sebesar Rp0,00 (*nol rupiah*).

Mutasi Tambah Ikan tidak ada.

Uraian Jenis Transaksi	Ekstrakomptabel (Rp)
Tidak ada data	0,00
Tidak ada data	0,00

Mutasi Kurang Ikan tersebut meliputi:

Uraian Jenis Transaksi	Ekstrakomptabel (Rp)
Tidak ada data	0,00
Tidak ada data	0,00

Dari jumlah Ikan di atas, yang statusnya sedang dimanfaatkan oleh pihak ketiga adalah sejumlah 0 buah dengan nilai sebesar Rp0,00 (*nol rupiah*), sedang dalam proses penghapusan/pemindahtanganan adalah 0 buah dengan nilai sebesar Rp0,00 (*nol rupiah*).

Dari jumlah Ikan di atas berdasarkan status kondisinya adalah sebagai berikut:

Uraian Kondisi	Kuantitas
Baik	0
Rusak Ringan	0
Rusak Berat	0

5. Tanaman (6.05)

Saldo Tanaman pada Laporan Barang Kuasa Pengguna Barang per 31 Desember 2019 adalah sebesar Rp30.010.500,00 (*tiga puluh juta sepuluh*

ribu lima ratus rupiah). Jumlah tersebut terdiri dari saldo awal sejumlah 55 buah dengan nilai sebesar Rp30.010.500,00 (*tiga puluh juta sepuluh ribu lima ratus rupiah*), mutasi tambah sejumlah 0 buah dengan nilai sebesar Rp0,00 (*nol rupiah*), dan mutasi kurang sejumlah 0 buah dengan nilai sebesar Rp0,00 (*nol rupiah*).

Mutasi Tambah Tanaman tersebut meliputi:

Uraian Jenis Transaksi	Ekstrakomptabel (Rp)
Tidak ada data	0,00
Tidak ada data	0,00

Mutasi Kurang Tanaman tersebut meliputi:

Uraian Jenis Transaksi	Ekstrakomptabel (Rp)
Tidak ada data	0,00
Tidak ada data	0,00

Dari jumlah Tanaman di atas, yang statusnya sedang dimanfaatkan oleh pihak ketiga adalah sejumlah 0 buah dengan nilai sebesar Rp0,00 (*nol rupiah*), sedang dalam proses penghapusan/pemindahtanganan adalah 0 buah dengan nilai sebesar Rp0,00 (*nol rupiah*).

Dari jumlah Tanaman di atas berdasarkan status kondisinya adalah sebagai berikut :

Uraian Kondisi	Kuantitas
Baik	55
Rusak Ringan	0
Rusak Berat	0

6. Barang Koleksi Non Budaya (6.06)

Saldo Barang Koleksi Non Budaya pada Laporan Barang Kuasa Pengguna Barang per 31 Desember 2019 adalah sebesar Rp0,00 (*nol rupiah*). Jumlah tersebut terdiri dari saldo awal sejumlah 0 buah dengan nilai sebesar Rp0,00 (*nol rupiah*), mutasi tambah sejumlah 0 buah dengan nilai sebesar Rp0,00 (*nol rupiah*), dan mutasi kurang sejumlah 0 buah dengan nilai sebesar Rp0,00 (*nol rupiah*).

Mutasi Tambah Barang Koleksi Non Budaya tersebut meliputi:

Uraian Jenis Transaksi	Intrakomptabel (Rp)	Ekstrakomptabel (Rp)
Tidak ada data	0,00	0,00
Tidak ada data	0,00	0,00

Mutasi Kurang Barang Koleksi Non Budaya tersebut meliputi:

Uraian Jenis Transaksi	Intrakomptabel (Rp)	Ekstrakomptabel (Rp)
Tidak ada data	0,00	0,00
Tidak ada data	0,00	0,00

Dari jumlah Barang Koleksi Non Budaya di atas, yang statusnya sedang dimanfaatkan oleh pihak ketiga adalah sejumlah 0 buah dengan nilai sebesar Rp0,00 (*nol rupiah*), sedang dalam proses penghapusan/pemindahtanganan adalah 0 buah dengan nilai sebesar Rp0,00 (*nol rupiah*).

Dari jumlah Barang Koleksi Non Budaya di atas berdasarkan status kondisinya adalah sebagai berikut :

Uraian Kondisi	Kuantitas
Baik	0
Rusak Ringan	0
Rusak Berat	0

7. Aset Tetap Dalam Renovasi (6.07)

Saldo Aset Tetap Dalam Renovasi pada Laporan Barang Kuasa Pengguna Barang per 31 Desember 2019 adalah sebesar Rp0,00 (*nol rupiah*). Jumlah tersebut terdiri dari saldo awal sejumlah 0 buah dengan nilai sebesar Rp0,00 (*nol rupiah*), mutasi tambah sejumlah 0 buah dengan nilai sebesar Rp0,00 (*nol rupiah*), dan mutasi kurang sejumlah 0 buah dengan nilai sebesar Rp0,00 (*nol rupiah*).

Mutasi Tambah Aset Tetap Dalam Renovasi tidak ada.

Uraian Jenis Transaksi	Intrakomptabel (Rp)	Ekstrakomptabel (Rp)
Tidak ada data	0,00	0,00
Tidak ada data	0,00	0,00

Mutasi Kurang Aset Tetap Dalam Renovasi tidak ada.

Uraian Jenis Transaksi	Intrakomptabel (Rp)	Ekstrakomptabel (Rp)
Tidak ada data	0,00	
Tidak ada data	0,00	0,00

Dari jumlah Aset Tetap Dalam Renovasi di atas, yang statusnya sedang dimanfaatkan oleh pihak ketiga adalah sejumlah 0 buah dengan nilai sebesar Rp0,00 (*nol rupiah*), sedang dalam proses penghapusan/pemindahtanganan adalah 0 buah dengan nilai sebesar Rp0,00 (*nol rupiah*).

Dari jumlah Aset Tetap Dalam Renovasi di atas berdasarkan status kondisinya adalah sebagai berikut :

Uraian Kondisi	Kuantitas
Baik	0
Rusak Ringan	0
Rusak Berat	0

g. Konstruksi Dalam Pengerjaan (KDP)

Saldo Konstruksi Dalam Pengerjaan (KDP) pada Laporan Barang Kuasa Pengguna Barang per 31 Desember 2019 adalah sebesar Rp0,00 (*nol rupiah*). Jumlah tersebut terdiri dari saldo awal sebesar Rp0,00 (*nol rupiah*), mutasi tambah sebesar Rp0,00 (*nol rupiah*), dan mutasi kurang sebesar Rp0,00 (*nol rupiah*).

Mutasi Tambah Konstruksi Dalam Pengerjaan (KDP) tersebut meliputi:

Uraian Jenis Transaksi	Nilai (Rp)
Tidak ada data	0,00
Tidak ada data	0,00

Mutasi Kurang Konstruksi Dalam Pengerjaan (KDP) tersebut meliputi:

Uraian Jenis Transaksi	Nilai (Rp)
Tidak ada data	0,00
Tidak ada data	0,00

Dari jumlah KDP di atas, yang statusnya sedang dimanfaatkan oleh pihak ketiga adalah sejumlah 0 unit dengan nilai sebesar Rp0,00 (*nol rupiah*), sedang dalam proses penghapusan/pemindahtanganan adalah 0 unit dengan nilai sebesar Rp0,00 (*nol rupiah*).

h. Aset Lainnya

Saldo Aset lainnya pada Laporan Barang Kuasa Pengguna Barang per 31 Desember 2019 adalah sebesar Rp811.672.487,00 (*delapan ratus sebelas juta enam ratus tujuh puluh dua ribu empat ratus delapan puluh tujuh rupiah*). Jumlah tersebut terdiri dari saldo awal sebesar Rp728.159.487,00 (*tujuh ratus dua puluh delapan juta seratus lima puluh sembilan ribu empat ratus delapan puluh tujuh*), mutasi tambah sebesar Rp355.513.000,00 (*tiga ratus lima puluh lima juta lima ratus tiga belas ribu rupiah*), dan mutasi kurang sebesar Rp272.000.000,00 (*dua ratus tujuh puluh dua juta rupiah*).

1. Aset Kemitraan Dengan Pihak Ketiga

Saldo Aset Kemitraan Dengan Pihak Ketiga pada Laporan Barang Kuasa Pengguna Barang per 31 Desember 2019 adalah sebesar Rp0,00 (*nol*

rupiah). Jumlah tersebut terdiri dari saldo awal sebesar 0 buah/unit/m^2 dengan nilai sebesar Rp0,00 (*nol rupiah*), mutasi tambah sejumlah 0 buah/unit/m^2 dengan nilai sebesar Rp0,00 (*nol rupiah*), dan mutasi kurang sejumlah 0 buah/unit/m^2 dengan nilai sebesar Rp0,00 (*nol rupiah*).

Mutasi Tambah Aset Kemitraan Dengan Pihak Ketiga tersebut meliputi:

Uraian Jenis Transaksi	Intrakomptabel (Rp)	Ekstrakomptabel (Rp)
Tidak ada data	0,00	0,00
Tidak ada data	0,00	0,00

Mutasi Kurang Aset Kemitraan Dengan Pihak Ketiga tersebut meliputi:

Uraian Jenis Transaksi	Intrakomptabel (Rp)	Ekstrakomptabel (Rp)
Tidak ada data	0,00	0,00
Tidak ada data	0,00	0,00

Rincian Aset Kemitraan Dengan Pihak Ketiga pada Laporan Barang Kuasa Pengguna Barang per 31 Desember 2019 per golongan barang adalah sebagai berikut :

Golongan Barang	Intrakomptabel (Rp)	Ekstrakomptabel (Rp)
1. Tanah	0,00	0,00
2. Peralatan dan Mesin	0,00	0,00
3. Gedung dan Bangunan	0,00	0,00
4. Jalan, Jembatan, Irigasi dan Jaringan	0,00	0,00
5. Aset Tetap Lainnya	0,00	0,00
JUMLAH	0,00	0,00

Akumulasi Penyusutan Aset Kemitraan Dengan Pihak Ketiga per 31 Desember 2019 sebesar Rp0,00 (*nol rupiah*).

2. Aset Tak Berwujud

Saldo Aset Tak Berwujud pada Laporan Barang Kuasa Pengguna Barang per 31 Desember 2019 adalah sebesar Rp378.500.000,00 (*tiga ratus tujuh puluh delapan juta lima ratus ribu rupiah*). Jumlah tersebut terdiri dari saldo awal sebesar 62 buah dengan nilai sebesar Rp378.500.000,00 (*tiga ratus tujuh puluh delapan juta lima ratus ribu rupiah*), mutasi tambah sejumlah 0 buah dengan nilai sebesar Rp0,00 (*nol rupiah*), dan mutasi kurang sejumlah 0 buah dengan nilai sebesar Rp0,00 (*nol rupiah*).

Mutasi Tambah Aset Tak Berwujud tersebut meliputi:

Uraian Jenis Transaksi	Intrakomptabel (Rp)
Tidak ada data	0,00
Tidak ada data	0,00

Mutasi Kurang Aset Tak Berwujud tersebut meliputi:

Uraian Jenis Transaksi	Intrakomptabel (Rp)
Tidak ada data	0,00
Tidak ada data	0,00

Dari jumlah Aset Tak Berwujud di atas, yang statusnya sedang dimanfaatkan oleh pihak ketiga adalah sejumlah 0 buah dengan nilai sebesar Rp0.00 (*nol rupiah*), sedang dalam proses penghapusan/pemindahtanganan adalah 0 buah dengan nilai sebesar Rp0,00 (*nol rupiah*).

Aset Tak Berwujud yang statusnya dihentikan dari pengguna opersional pemerintah adalah 0 buah/Rp0,00.

Akumulasi Amortisasi Aset Lainnya pada bidang barang Aset Tak Berwujud sebesar Rp378.500.000,00 (*tiga ratus tujuh puluh delapan juta lima ratus ribu rupiah*).

3. BMN Yang Dihentikan Penggunaannya dari Operasional Pemerintah

Saldo BMN Yang Dihentikan Penggunaannya dari Operasional Pemerintah pada Laporan Barang Kuasa Pengguna Barang per 31 Desember 2019 adalah sebesar Rp433.172.487,00 (*empat ratus tiga puluh tiga juta seratus tujuh puluh dua ribu empat ratus delapan puluh tujuh rupiah*). Jumlah tersebut terdiri dari saldo awal sebesar 14 buah dengan nilai sebesar Rp349.659.487,00 (*tiga ratus empat puluh sembilan juta enam ratus lima puluh sembilan ribu empat ratus delapan puluh tujuh rupiah*), mutasi tambah sejumlah 4 buah dengan nilai sebesar Rp355.513.000,00 (*tiga ratus lima puluh lima juta lima ratus tiga belas ribu rupiah*), dan mutasi kurang sejumlah 1 buah dengan nilai sebesar Rp272.000.00,00 (*dua ratus tujuh puluh dua juta rupiah rupiah*).

Mutasi Tambah BMN Yang Dihentikan Penggunaannya dari Operasional Pemerintah tersebut meliputi:

Uraian Jenis Transaksi	Intrakomptabel (Rp)	Ekstrakomptabel (Rp)
Reklasifikasi dari Aset Tetap ke Aset Lainnya	355.513.000,00	0,00
0	0,00	0,00

Mutasi Kurang BMN Yang Dihentikan Penggunaanya dari Operasional Pemerintah tersebut meliputi:

Uraian Jenis Transaksi	Intrakomptabel (Rp)	Ekstrakomptabel (Rp)
Penghapusan	272.000.000,00	0,00
0	0,00	0,00

Rincian BMN yang telah dihentikan penggunaannya pada Laporan Barang Kuasa Pengguna Barang per 31 Desember 2019 per golongan barang adalah sebagai berikut :

Golongan Barang	Intrakomptabel (Rp)	Ekstrakomptabel (Rp)
1. Tanah	0,00	0,00
2. Peralatan dan Mesin	433.172.487,00	0,00
3. Gedung dan Bangunan	0,00	0,00
4. Jalan, Jembatan, Irigasi	0,00	0,00
5. Aset Tetap Lainnya	0,00	0,00
JUMLAH	433.172.487,00	0,00

Akumulasi Penyusutan BMN Yang Dihentikan Penggunaannya dari Operasional Pemerintah pada Laporan Barang Kuasa Pengguna Barang per 31 Desember 2019 per akun neraca adalah sebagai berikut:

Golongan Barang	Intrakomptabel (Rp)	Ekstrakomptabel (Rp)
1. Tanah	0,00	0,00
2. Peralatan dan Mesin	433.172.487,00	0,00
3. Gedung dan Bangunan	0,00	0,00
4. Jalan, Jembatan, Irigasi	0,00	0,00
5. Aset Tetap Lainnya	0,00	0,00
TOTAL	433.172.487,00	0,00

i. BMN Berupa Aset Bersejarah

Saldo BMN berupa aset bersejarah pada Laporan Barang Kuasa Pengguna Barang per 31 Desember 2019 adalah sebanyak 0 unit. Jumlah tersebut terdiri dari saldo awal sebanyak 0, mutasi tambah sebanyak 0, dan mutasi kurang sebanyak 0.

Mutasi Tambah BMN berupa Aset Bersejarah tersebut meliputi:

Uraian Jenis Transaksi	Kuantitas
Perolehan Barang Bersejarah	0
Perubahan/Koreksi Barang Bersejarah (positif)	0

Mutasi Kurang BMN berupa Aset Bersejarah tersebut meliputi:

Uraian Jenis Transaksi	Kuantitas
Perubahan/Koreksi Barang Bersejarah (negatif)	0
Penghapusan Barang Bersejarah	0

3. Barang Milik Negara Laporan Barang Kuasa Pengguna Barang Per 31 Desember 2019

   a. BMN per akun neraca

   Nilai BMN pada Laporan Barang Kuasa Pengguna Barang Per 31 Desember 2019 adalah sebesar Rp55.676.468.938,00 (*lima puluh lima miliar enam ratus tujuh puluh enam juta empat ratus enam puluh delapan ribu sembilan ratus tiga puluh delapan rupiah*), nilai BMN dimaksud disajikan berdasarkan klasifikasi pos-pos perkiraan Neraca yaitu:

   Persediaan, Tanah, Peralatan dan Mesin, Gedung dan Bangunan, Jalan, Irigasi, dan Jaringan, Aset Tetap Lainnya, Konstruksi Dalam Pengerjaan, dan Aset lainnya.

   Penyajian nilai BMN dalam pos perkiraan Neraca tersebut dengan rincian sebagai berikut:

No	Uraian Neraca	Intrakomptabel		Ekstrakomptabel		Gabungan	
		Rp	%	Rp	%	Rp	%
I	Aset Lancar						
1	Persediaan	262.544.071,00	0,47%	-	0	262.544.071,00	0,47%
	Sub Jumlah (1)	**262.544.071,00**	**0,47%**	-	0	**262.544.071,00**	**0,47%**
II	Aset Tetap						
1	Tanah	13.186.022.900,00	23,71%	-	0	13.186.022.900,00	23,68%
2	Peralatan dan Mesin	19.115.718.133,00	34,37%	25.924.205,00	46,35%	19.141.642.338,00	34,38%
3	Gedung dan Bangunan	18.610.062.345,00	33,46%	-	0	18.610.062.345,00	33,43%
4	Jalan, Irigasi dan Jaringan	3.496.994.567,00	6,29%	-	0	3.496.994.567,00	6,28%
5	Aset Tetap Lainnya	137.519.730,00	0,25%	30.010.500,00	53,65%	167.530.230,00	0,30%
6	KDP	-	0	-	0	-	0
	Sub Jumlah (2)	54.546.317.675,00	98,07%	55.934.705,00	100%	54.602.252.380,00	98,07%
III	Aset Lainnya						
1	Kemitraan dengan Pihak Ketiga	-	0	-	0	-	0
2	Aset Tak Berwujud	378.500.000,00	0,68%	-	0	378.500.000,00	0,68%
3	Aset yang dihentikan dari	433.172.487,00	0,78%	-	0	433.172.487,00	0,78%

	penggunaan operasional Pemerintah						
	Sub Jumlah (3)	811.672.487,00	1,46%	-	0	811.672.487,00	1,46%
Total (Sub Jumlah 1+2+3)		**55.620.534.233,00**	100%	**55.934.705,00**	100%	**55.676.468.938,00**	100%

Rincian nilai Akumulasi Penyusutan BMN pada Laporan Barang Kuasa Pengguna Barang per 31 Desember 2019 per perkiraan Neraca adalah sebagai berikut :

No	Uraian Neraca	Intrakomptabel		Ekstrakomptabel		Gabungan	
		Rp	%	Rp	%	Rp	%
I	Aset Tetap						
1	Peralatan dan Mesin	17.279.117.090,00	85%	23.766.768,00	100%	17.302.883.858,00	84,65%
2	Gedung dan Bangunan	1.036.960.325,00	5%	-	0	1.036.960.325,00	5,07%
3	Jalan, Irigasi dan Jaringan	1.287.987.848,00	6%	-	0	1.287.987.848,00	6,30%
4	Aset Tetap Lainnya	-	0,00%	-	0	-	0,00%
	Sub Jumlah (I)	19.604.065.263,00	96,02%	23.766.768,00	100%	19.627.832.031,00	98,06%
II	Aset Lainnya						
1	Kemitraan dengan Pihak Ketiga	-	0,00%	-	0	-	0,00%
2	Aset tak berwujud	378.500.000,00	2%			378.500.000,00	2%
3	Aset yang dihentikan dari penggunaan operasional pemerintah	433.172.487,00	2,12%	-	0	433.172.487,00	2,12%
	Sub Jumlah (II)	811.672.487,00	3,98%	-	0	811.672.487,00	3,97%
Total (Sub Jumlah I+II)		**20.415.737.750,00**	100,00%	**23.766.768,00**	100%	**20.439.504.518,00**	100,00%

b. Perbandingan Nilai BMN pada Laporan Barang dan Laporan Keuangan

Perbandingan antara nilai BMN yang disajikan dalam laporan barang dan laporan keuangan pada Laporan Barang Kuasa Pengguna Barang per 31 Desember 2019 per akun neraca adalah sebagai berikut :

No	Uraian Neraca	Laporan Barang	Laporan Keuangan	Selisih
1.	Persediaan	262.544.071,00	262.544.071,00	0,00
2.	Tanah	13.186.022.900,00	13.186.022.900,00	0,00
3.	Peralatan dan Mesin	19.141.642.338,00	19.141.642.338,00	0,00
4.	Gedung dan Bangunan	18.610.062.345,00	18.610.062.345,00	0,00
5.	Jalan, Irigasi dan Jaringan	3.496.994.567,00	3.496.994.567,00	0,00
6.	Aset Tetap Lainnya	167.530.230,00	167.530.230,00	0,00
7.	KDP	0,00	0,00	0,00

8.	Aset Tak Berwujud	378.500.000,00	378.500.000,00	0,00
9.	Aset Lain-lain*)	433.172.487,00	433.172.487,00	0,00
Total		**55.676.468.938,00**	**55.676.468.938,00**	0,00

*) Aset lain-lain pada laporan barang adalah nilai BMN yang dihentikan penggunaanya dari operasional pemerintah.

Berdasarkan rekapitulasi data perbandingan nilai BMN tersebut di atas, tidak terdapat selisih penyajian nilai BMN antara laporan barang dan laporan keuangan.

V. INFORMASI BMN LAINNYA

1. Perkembangan Nilai BMN

Perkembangan nilai BMN secara gabungan (intrakomptabel dan ekstrakomptabel) selama 5 (lima) periode terakhir, dapat disajikan sebagai berikut :

No.	Periode Laporan	Nilai BMN	Perkembangan	
			Rupiah	Persen
1.	Periode Tahun 2015	56.908.561.124	1.340.350.295	2,36%
2.	Periode Tahun 2016	65.025.138.048	8.116.576.924	12,48%
3.	Periode Tahun 2017	56.743.440.218	-8.281.697.830	-14,59%
4.	Periode Tahun 2018	54.846.548.501	-1.896.891.717	-3,46%
5.	Periode Tahun 2019	55.035.424.867	188.876.366	2,82%

2. Informasi Pengelolaan BMN

a. Penetapan Status Penggunaan Barang

Nilai BMN yang sudah ditetapkan status penggunaanya pada Laporan Barang Kuasa Pengguna Barang per 31 Desember 2019 adalah sebagai berikut :

No	Uraian	Sudah Ditetapkan Status Penggunaan (Rp)	Belum Ditetapkan Status Penggunaan (Rp)
1.	Tanah	12.987.050.000,00	0,00
2.	Peralatan dan Mesin	17.773.327.729,00	2.359.723.489,00
3.	Gedung dan Bangunan	18.882.009.000,00	857.892.000,00
4.	Jalan, Irigasi dan Jaringan	2.733.524.967,00	851.744.600,00
5.	Aset Tetap Lainnya	137.519.730,00	43.396.015,00
6.	Aset Tak Berwujud	378.500.000,00	0,00
Jumlah		52.891.931.426,00	4.112.756.104,00

Nilai BMN pada Laporan Barang Kuasa Pengguna Barang per 31 Desember 2019 sebesar Rp4.112.756.104,00 masih dalam proses penetapan status penggunaan oleh Pengelola Barang.

b. Pengelolaan BMN

No	Uraian	Penggu-naan	Peman-faatan	Pemindah-tanganan	Pengha-pusan	Jumlah
1.	Dalam proses pengajuan permohonan ke Pengguna Barang *)	0	0	0	0	0
2.	Dalam proses pengajuan permohonan ke Pengelola Barang	0	0	0	0	0
3.	Dalam proses Pengelola Barang	0	0	0	0	0
4.	Selesai di Pengelola Barang	0	0	0	0	0
	a. Dikembalikan	0	0	0	0	0
	b. Ditolak	0	0	0	0	0
	c. Disetujui	0	0	0	0	0
5.	Dalam proses tindak lanjut Pengguna Barang / Kuasa Pengguna Barang	0	0	0	0	0
6.	Telah diterbitkan Keputusan dari Pengguna Barang	0	0	0	0	0
7.	Tindak lanjut oleh Kuasa Pengguna Barang	0	0	0	0	0
8.	Selesai serah terima	0	0	0	0	0

c. Pengelolaan BMN *Idle*

No	Uraian	Jumlah
1	Jumlah BMN yang teridentifikasi sebagai BMN *Idle*	0
2	Ditetapkan sebagai BMN *Idle* Oleh Pengelola	0
3	Pemberitahuan bukan sebagai BMN *Idle* oleh Pengelola	0
4	Telah diterbitkan Keputusan Penghapusan dari Pengguna	0
5	Selesai serah terima kepada Pengelola	0

3. BMN Dari Dana Dekonsentrasi dan Tugas Pembantuan

Tidak ada Satuan Kerja Perangkat Daerah (SKPD) yang menerima dan mengelola BMN yang berasal dari dana dekonsentrasi dan tugas pembantuan.

4. BMN pada Satuan Kerja Badan Layanan Umum (BLU)

Tidak ada satker dengan pengelolaan Badan Layanan Umum (BLU)

5. BMN dari Dana Belanja Lain-lain (BA 999)

Tidak terdapat BMN dari Dana Belanja Lain-lain.

6. Informasi Terkait BMN Yang Telah Diusulkan Penghapusannya Kepada Pengelola Barang

a. Daftar Barang Hilang Yang Telah Diusulkan Penghapusannya Kepada Pengelola Barang.

Tidak ada BMN hilang maupun yang diusulkan penghapusannya kepada Pengelola Barang pada Laporan Barang Kuasa Pengguna Barang per 31 Desember 2019.

b. Daftar Barang Dengan Kondisi Rusak Berat Yang Telah Diusulkan Penghapusannya Kepada Pengelola Barang.

Tidak terdapat BMN dengan kondisi Rusak Berat yang telah diusulkan penghapusannya kepada Pengelola Barang pada Laporan Barang Kuasa Pengguna Barang per 31 Desember 2019.

7. BMN Berupa Aset Tetap Yang Dinyatakan Hilang Dan Sudah Diusulkan Penghapusannya Kepada Pengelola Barang

Tidak terdapat BMN yang dinyatakan hilang maupun yang diusulkan penghapusannya kepada Pengelola Barang pada Laporan Barang Kuasa Pengguna per 31 Desember 2019.

8. BMN Berupa Aset Tetap Dalam Kondisi Rusak Berat Yang Sudah Diusulkan Penghapusannya Kepada Pengelola Barang

Tidak terdapat BMN dengan kondisi Rusak Berat yang telah diusulkan penghapusannya kepada Pengelola Barang pada Laporan Barang Kuasa Pengguna Barang per 31 Desember 2019.

9. BMN Berupa Barang Permerintah Yang Belum Ditetapkan Statusnya (BPYBDS)

Tidak terdapat BMN yang masuk sebagai BPYBDS pada Laporan Barang Kuasa Pengguna Barang per 31 Desember 2019.

10. Permasalahan Pelaksanaan Penatausahaan BMN

Permasalahan-permasalahan yang perlu disampaikan terkait dengan pelaksanaan Penatausahaan dan pengelolaan BMN, antara lain masih terbatasnya ketersediaan sumber daya manusia yang diperlukan untuk melakukan penatausahaan dan pengelolaan BMN.

11. Langkah-Langkah Strategis Sebagai Alternatif Penyelesaian Masalah

Dalam rangka penyelesaian masalah terkait pelaksanaan Penatausahaan BMN pada K/L, langkah-langkah strategis yang perlu dilakukan antara lain sebagai berikut:

1. Melakukan inventarisasi kegiatan-kegiatan dalam penatausahaan dan pengelolaan BMN pada jenjang kegiatan yang paling teknis, baik kegiatan yang bersifat rutin maupun kondisional (diwaktu tertentu);
2. Melakukan analisis beban kerja (anasilis kuantitas kerja dan tingkat kesulitannya) atas masing-masing kegiatan-kegiatan teknis dalam penatausahaan dan pengelolaan BMN tersebut;
3. Melakukan analisis kebutuhan jumlah dan kompetensi sumber daya manusia dengan berdasarkan analisis beban kerja tersebut, dalam skala paling optimal untuk mendukung penatausahaan dan pengelolaan BMN yang tertib dan tepat waktu; dan
4. Memelihara kompetensi sumber daya manusia dalam penatausahaan dan pengelolaan BMN dengan memberikan pendidikan/pelatihan secara berkala.

VI. KEBIJAKAN PENILAIAN KEMBALI BMN

Pasal 52 Peraturan Pemerintah Nomor 27 Tahun 2014 tentang Pengelolaan Barang Milik Negara/Daerah, menyatakan bahwa:

1) "Dalam kondisi tertentu, Pengelola Barang dapat melakukan Penilaian kembali atas nilai Barang Milik Negara/Daerah yang telah ditetapkan dalam neraca Pemerintah Pusat/Daerah."
2) "Keputusan mengenai Penilaian kembali atas nilai Barang Milik Negara dilaksanakan berdasarkan ketentuan Pemerintah yang berlaku secara nasional."

Dalam rangka mewujudkan penyajian nilai BMN pada Laporan Keuangan Pemerintah Pusat yang akuntabel sesuai dengan nilai wajarnya, Pemerintah

melakukan penilaian kembali (revaluasi) BMN berupa aset tetap berdasarkan Peraturan Presiden Republik Indonesia Nomor 75 Tahun 2017 tentang Penilaian Kembali Barang Milik Negara/Daerah dan Peraturan Menteri Keuangan Nomor 118/PMK.06/2017 tentang Pedoman Pelaksanaan Penilaian Kembali Barang Milik Negara. Revaluasi dilakukan atas BMN berupa Aset Tetap:

1) Tanah,
2) Gedung dan bangunan, dan
3) Jalan, irigasi, dan jaringan yang meliputi:
   a. Jalan dan jembatan, dan
   b. Bangunan air

pada Kementerian/Lembaga sesuai dengan kodefikasi BMN yang diperoleh sampai dengan 31 Desember 2015.

Pelaksanaan Penilaian Kembali BMN tersebut dilaksanakan pada Tahun Anggaran 2017 sampai dengan Tahun Anggaran 2018. Sesuai surat Menteri Keuangan Nomor S-761/MK.06/2017 tanggal 14 September 2017 hal Pelaksanaan Penilaian Kembali Barang Milik Negara, pelaksanaan Penilaian Kembali BMN dilakukan setelah pencanangan pada tanggal 29 Agustus 2017.

Pelaksanaan penilaian dalam rangka revaluasi dilakukan dengan pendekatan data pasar, pendekatan biaya, dan/atau pendekatan pendapatan oleh Penilai Pemerintah di lingkungan Direktorat Jenderal Kekayaan Negara, Kementerian Keuangan. Berdasarkan pertimbangan efisiensi anggaran dan waktu penyelesaian, pelaksanaan penilaian dilakukan dengan survey lapangan untuk objek penilaian berupa Tanah dan tanpa survey lapangan untuk objek penilaian selain Tanah. Untuk satuan kerja BPK RI Perwakilan Provinsi Kalimantan Selatan, pelaksanaan Penilaian Kembali BMN mulai tahun 2017 dan selesai tahun 2019. Rincian rekapitulasi hasil Penilaian Kembali BMN sebagaimana terlampir.

REKAPITULASI HASIL PENILAIAN KEMBALI BMN
Pada Satuan Kerja BPK RI Perwakilan Provinsi Gorontalo
Per 31 Desember 2019

No.	Uraian Barang	Jumlah NUP	Nilai BMN	
			Nilai Wajar Sebelum Perbaikan	Nilai Wajar Setelah Perbaikan
1.	Tanah	2	5.412.244.676	9.231.050.000
2.	Gedung dan Bangunan	19	32.159.179.821	17.629.213.000
3.	JJBA	6	536.038.228	852.975.000
	Total		38.107.462.725	27.713.238.000

Sehubungan dengan pemeriksaan BPK RI terhadap pelaksanaan Penilaian Kembali BMN Tahun 2017-2018, BPK RI merekomendasikan Menteri/Pimpinan Lembaga sebagai Pengguna Barang untuk memperbaiki data hasil inventarisasi dan tindak lanjut hasil penilaian kembali BMN. Sesuai surat Direktur Jenderal Kekayaan Negara nomor S-44/KN/2019 tanggal 29 Januari 2019 hal Tindak Lanjut Rekomendasi BPK RI dalam Laporan Hasil Pemeriksaan atas Penilaian Kembali Barang Milik Negara Tahun 2017-2018, guna menindaklanjuti rekomendasi BPK tersebut, Pengguna Barang telah mengambil langkah-langkah sebagai berikut:

1. Mereviu dan memperbaiki data hasil inventarisasi untuk kemudian dilakukan penilaian kembali oleh Kementerian Keuangan berdasarkan data inventarisasi yang telah dilakukan perbaikan;
2. Menelusuri kembali Aset Tetap yang menjadi objek penilaian kembali BMN; dan
3. Melakukan tindak lanjut atas barang tidak ditemukan dan barang dalam sengketa.

Dalam rangka menindaklanjuti temuan pemeriksaan tersebut, telah dilakukan perbaikan penilaian kembali terhadap objek yang menjadi temuan pemeriksaan. Selain itu, juga dilakukan pengujian dan perbaikan atas hasil penilaian kembali di luar objek temuan BPK yang telah dilakukan sebagai dampak dari adanya temuan pemeriksaan pada Pengelola Barang.

Hasil perbaikan Penilaian Kembali BMN Tahun 2017-2019 yang dilakukan oleh Tim Pelaksana Penilaian Kembali BMN menunjukkan bahwa sampai dengan tanggal 31 Desember 2019, sebanyak 27 NUP dengan total nilai kenaikan nilai BMN sebesar Rp 18.665.708.917,00 yang berasal dari nilai wajar sebelum perbaikan sebesar Rp 38.107.462.725,00 dan nilai wajar setelah perbaikan sebesar Rp 27.713.238.000,00. Rincian rekapitulasi hasil perbaikan Penilaian Kembali BMN sebagaimana terlampir.

REKAPITULASI HASIL PERBAIKAN PENILAIAN KEMBALI BMN
Pada Satker BPK RI Perwakilan Provinsi Gorontalo
Per 31 Desember 2019

No.	Uraian Barang	Jumlah NUP	Nilai BMN		Kenaikan / Penurunan
			Nilai Wajar Sebelum Perbaikan	Nilai Wajar Setelah Perbaikan	
1.	Tanah	2	5.412.244.676	9.231.050.000	3.818.805.324
2.	Gedung dan Bangunan	19	32.159.179.821	17.629.213.000	-14.529.966.821
3.	JJBA	6	536.038.228	852.975.000	316.936.772

	Total		38.107.462.725	27.713.238.000	18.665.708.917

VII. TINDAK LANJUT TEMUAN PEMERIKSAAN BPK ATAS LAPORAN KEUANGAN KEMENTERIAN/LEMBAGA TAHUN 2019

Sesuai Laporan Hasil Pemeriksaan atas Laporan Keuangan Lembaga Tahun 2018, tidak temuan terkait Penatausahaan dan Pengelolaan Persediaan, Aset tetap dan Aset tak Berwujud. Rincian tindak lanjut Temuan Pemeriksaan BPK Atas Laporan Keuangan BPK RI Perwakilan Provinsi Gorontalo Tahun 2019 pada Satker BPK RI Perwakilan Provinsi Gorontalo sebagaimana terlampir.

REKAPITULASI TINDAK LANJUT TEMUAN PEMERIKSAAN BPK ATAS LAPORAN KEUANGAN BPK RI PERWAKILAN PROVINSI GORONTALO TAHUN 2019

Pada Satker BPK RI Perwakilan Provinsi Gorontalo

Per 31 Desember 2019

No.	Uraian Temuan	Tindak Lanjut

Penanggungjawab Laporan Barang
Kuasa Pengguna Barang
Periode Tahunan TA 2019
Kepala Perwakilan BPK Provinsi Gorontalo

BADAN PEMERIKSA KEUANGAN RI PERWAKILAN PROVINSI GORONTALO

Rahmadi S.E., M.M., Ak., CA
NIP 19681210199603100 2



LAMPIRAN 11

LAPORAN POSISI BARANG MILIK NEGARA DI NERACA PER TANGGAL 31 DESEMBER 2019

BADAN PEMERIKSA KEUANGAN
SEKRETARIAT JENDERAL
BPK RI PERWAKILAN PROVINSI GORONTALO

LAPORAN POSISI BARANG MILIK NEGARA DI NERACA
POSISI PER TANGGAL 31 DESEMBER 2019
TAHUN ANGGARAN 2019

Tanggal : 04-08-2020
Halaman : 1
Kode Lap. : LBAPKT

NAMA UAKPB : 004.01.31.890639.000 BPK RI PERWAKILAN PROVINSI GORONTALO

AKUN NERACA		JUMLAH
KODE	URAIAN	
1	2	3
117111	Barang Konsumsi	226,821,554
117113	Bahan untuk Pemeliharaan	1,869,600
117121	Pita Cukai, Materai dan Leges	0
117127	Aset Lain-Lain untuk diserahkan kepada Masyarakat	0
117128	Barang Persediaan Lainnya untuk Dijual/Diserahkan ke Masyarakat	0
117131	Bahan Baku	0
117199	Persediaan Lainnya	33,852,917
131111	Tanah	13,186,022,900
132111	Peralatan dan Mesin	19,115,718,133
133111	Gedung dan Bangunan	18,610,062,345
134111	Jalan dan Jembatan	684,224,000
134112	Irigasi	168,751,000
134113	Jaringan	2,644,019,567
135111	Aset Tetap dalam Renovasi	0
135121	Aset Tetap Lainnya	137,519,730
137111	Akumulasi Penyusutan Peralatan dan Mesin	(17,279,117,090)
137211	Akumulasi Penyusutan Gedung dan Bangunan	(1,036,960,325)
137311	Akumulasi Penyusutan Jalan dan Jembatan	(272,740,498)
137312	Akumulasi Penyusutan Irigasi	(59,269,290)
137313	Akumulasi Penyusutan Jaringan	(955,978,060)
162151	Software	378,500,000
166112	Aset Tetap yang tidak digunakan dalam operasi pemerintahan	433,172,487
169122	Akumulasi Penyusutan Aset Tetap yang tidak digunakan dalam operasi	(433,172,487)
169315	Akumulasi Amortisasi software	(378,500,000)
J U M L A H		35,204,796,483

Gorontalo, 4 Mei 2020
Penanggung Jawab UAKPB
Kepala Perwakilan

BADAN PEMERIKSA KEUANGAN RI PERWAKILAN PROVINSI GORONTALO

Rahmadi
NIP. 196812101996031002

BADAN PEMERIKSA KEUANGAN
SEKRETARIAT JENDERAL
BPK RI PERWAKILAN PROVINSI GORONTALO

LAPORAN BARANG KUASA PENGGUNA TAHUNAN
INTRAKOMPTABEL
RINCIAN PER SUB-SUB KELOMPOK BARANG
TAHUN ANGGARAN 2019

Tanggal : 04-08-2020
Halaman : 1
Kode Lap. : LBSISSKT

NAMA UAKPB : 004.01.31.890639 BPK RI PERWAKILAN PROVINSI GORONTALO

AKUN NERACA/SUB-SUB KELOMPOK BARANG		SAT	SALDO PER 1 JANUARI 2019		MUTASI				SALDO PER 31 DESEMBER 2019	
					BERTAMBAH		BERKURANG			
KODE	URAIAN		KUANTITAS	NILAI	KUANTITAS	NILAI	KUANTITAS	NILAI	KUANTITAS	NILAI
1	2	3	4	5	6	7	8	9	10	11
131111	**TANAH**		15,866	12,987,050,000	0	198,972,900	0	0	15,866	13,186,022,900
2.01.01.01.001	Tanah Bangunan Rumah Negara Golongan I	M2	3,485	3,189,031,000	0	0	0	0	3,485	3,189,031,000
2.01.01.04.001	Tanah Bangunan Kantor Pemerintah	M2	12,381	9,798,019,000	0	198,972,900	0	0	12,381	9,996,991,900
132111	**PERALATAN DAN MESIN**		2,398	18,454,315,833	47	1,016,915,300	4	355,513,000	2,441	19,115,718,133
3.01.03.02.001	Elevator /Lift	Unit	1	884,605,000	0	0	0	0	1	884,605,000
3.01.03.04.002	Portable Generating Set	Unit	1	734,200,000	0	0	0	0	1	734,200,000
3.01.03.04.003	Stationary Generating Set	Unit	2	331,925,000	0	0	0	0	2	331,925,000
3.01.03.05.999	Pompa Lainnya		5	101,813,800	0	0	0	0	5	101,813,800
3.01.03.13.004	Dive Lights (Senter Selam)	Unit	1	5,325,100	0	0	0	0	1	5,325,100
3.01.03.13.005	Regulator Instruments	Unit	1	6,237,000	0	0	0	0	1	6,237,000
3.01.03.13.006	Bouyancy Compensator Device (BCD)	Unit	1	8,192,800	0	0	0	0	1	8,192,800
3.01.03.13.999	Peralatan Selam Lainnya		2	7,807,800	0	0	0	0	2	7,807,800
3.02.01.01.002	Jeep	Unit	1	190,305,000	0	0	0	0	1	190,305,000
3.02.01.02.003	Mini Bus (Penumpang 14 Orang Kebawah)	Unit	5	883,160,000	2	724,250,000	2	317,600,000	5	1,289,810,000
3.02.01.04.001	Sepeda Motor	Unit	9	149,590,000	0	0	2	37,913,000	7	111,677,000
3.02.02.01.002	Gerobak Dorong	Unit	2	1,300,000	0	0	0	0	2	1,300,000
3.02.02.01.009	Baggage Trolly	Unit	1	1,875,000	0	0	0	0	1	1,875,000
3.03.01.02.001	Mesin Gerinda Tangan	Buah	1	650,000	0	0	0	0	1	650,000
3.03.01.04.006	Mesin Balancer	Buah	1	5,500,000	0	0	0	0	1	5,500,000
3.03.02.05.018	Toolkit Pemeliharaan	Buah	1	3,250,000	0	0	0	0	1	3,250,000
3.03.02.05.019	Toolkit Perbengkelan	Buah	3	7,441,500	0	0	0	0	3	7,441,500
3.03.02.05.027	Scafolding Set & Tool	Buah	5	4,500,000	0	0	0	0	5	4,500,000

BADAN PEMERIKSA KEUANGAN
SEKRETARIAT JENDERAL
BPK RI PERWAKILAN PROVINSI GORONTALO

LAPORAN BARANG KUASA PENGGUNA TAHUNAN
INTRAKOMPTABEL
RINCIAN PER SUB-SUB KELOMPOK BARANG
TAHUN ANGGARAN 2019

Tanggal : 04-08-2020
Halaman : 2
Kode Lap. : LBSISSKT

NAMA UAKPB : 004.01.31.890639 BPK RI PERWAKILAN PROVINSI GORONTALO

AKUN NERACA/SUB-SUB KELOMPOK BARANG		SAT	SALDO PER 1 JANUARI 2019		MUTASI				SALDO PER 31 DESEMBER 2019	
					BERTAMBAH		BERKURANG			
KODE	URAIAN		KUANTITAS	NILAI	KUANTITAS	NILAI	KUANTITAS	NILAI	KUANTITAS	NILAI
1	2	3	4	5	6	7	8	9	10	11
3.03.02.12.028	Mesin Bor Listrik Tangan	Buah	1	4,450,000	0	0	0	0	1	4,450,000
3.03.03.01.032	Digital Multimeter (Alat Ukur Universal)	Buah	6	67,518,000	0	0	0	0	6	67,518,000
3.03.03.01.999	Alat Ukur Universal Lainnya		1	7,750,000	0	0	0	0	1	7,750,000
3.03.03.05.008	Pattern Generator	Buah	1	115,500,000	0	0	0	0	1	115,500,000
3.03.03.20.006	Technical Toolkit	Buah	1	1,457,500	0	0	0	0	1	1,457,500
3.05.01.01.002	Mesin Ketik Manual Standard (14-16 Inci)	Buah	2	1,100,000	0	0	0	0	2	1,100,000
3.05.01.01.004	Mesin Ketik Listrik	Buah	5	11,494,893	0	0	0	0	5	11,494,893
3.05.01.01.006	Mesin Ketik Listrik Standard (14-16 Inci)	Buah	7	22,984,500	0	0	0	0	7	22,984,500
3.05.01.02.003	Mesin Hitung Elektronik/Calculator	Buah	34	42,350,000	0	0	0	0	34	42,350,000
3.05.01.02.005	Abakus (Alat Hitung)	Buah	4	6,406,400	0	0	0	0	4	6,406,400
3.05.01.02.007	Mesin Penghitung Uang	Buah	2	9,655,329	0	0	0	0	2	9,655,329
3.05.01.03.009	Mesin Fotocopy Electronic	Buah	6	208,941,500	0	0	0	0	6	208,941,500
3.05.01.04.001	Lemari Besi/Metal	Buah	13	39,800,000	0	0	0	0	13	39,800,000
3.05.01.04.002	Lemari Kayu	Buah	118	509,516,450	0	0	0	0	118	509,516,450
3.05.01.04.003	Rak Besi	Buah	52	162,543,810	11	30,604,500	0	0	63	193,148,310
3.05.01.04.004	Rak Kayu	Buah	1	1,075,250	0	0	0	0	1	1,075,250
3.05.01.04.005	Filing Cabinet Besi	Buah	49	227,819,100	0	0	0	0	49	227,819,100
3.05.01.04.007	Brandkas	Buah	1	9,750,000	0	0	0	0	1	9,750,000
3.05.01.04.013	Buffet	Buah	26	109,813,000	0	0	0	0	26	109,813,000
3.05.01.04.014	Mobile File	Buah	2	386,785,300	0	0	0	0	2	386,785,300
3.05.01.04.015	Locker	Buah	20	47,945,000	0	0	0	0	20	47,945,000
3.05.01.05.001	Tabung Pemadam Api	Buah	8	8,300,000	0	0	0	0	8	8,300,000

BADAN PEMERIKSA KEUANGAN
SEKRETARIAT JENDERAL
BPK RI PERWAKILAN PROVINSI GORONTALO

LAPORAN BARANG KUASA PENGGUNA TAHUNAN
INTRAKOMPTABEL
RINCIAN PER SUB-SUB KELOMPOK BARANG
TAHUN ANGGARAN 2019

NAMA UAKPB : 004.01.31.890639 BPK RI PERWAKILAN PROVINSI GORONTALO

AKUN NERACA/SUB-SUB KELOMPOK BARANG		SAT	SALDO PER 1 JANUARI 2019		MUTASI				SALDO PER 31 DESEMBER 2019	
					BERTAMBAH		BERKURANG			
KODE	URAIAN		KUANTITAS	NILAI	KUANTITAS	NILAI	KUANTITAS	NILAI	KUANTITAS	NILAI
1	2	3	4	5	6	7	8	9	10	11
3.05.01.05.002	Hydrant	Buah	1	1,442,210	0	0	0	0	1	1,442,210
3.05.01.05.005	Rambu-Rambu	Buah	8	8,400,000	0	0	0	0	8	8,400,000
3.05.01.05.007	CCTV - Camera Control Television System	Buah	33	274,149,163	0	0	0	0	33	274,149,163
3.05.01.05.008	Papan Visual/Papan Nama	Buah	9	6,595,002	1	11,596,800	0	0	10	18,191,802
3.05.01.05.010	White Board	Buah	16	16,912,200	0	0	0	0	16	16,912,200
3.05.01.05.015	Alat Penghancur Kertas	Buah	11	42,382,120	0	0	0	0	11	42,382,120
3.05.01.05.024	Alat Pemotong Kertas	Buah	2	3,737,000	0	0	0	0	2	3,737,000
3.05.01.05.029	Hand Metal Detector	Buah	1	2,200,000	0	0	0	0	1	2,200,000
3.05.01.05.044	Mesin Laminating	Buah	1	1,100,000	0	0	0	0	1	1,100,000
3.05.01.05.045	Penangkal Petir	Buah	2	47,191,826	0	0	0	0	2	47,191,826
3.05.01.05.048	LCD Projector/Infocus	Buah	8	124,494,820	0	0	0	0	8	124,494,820
3.05.01.05.050	Binding Machine	Buah	1	1,233,181	0	0	0	0	1	1,233,181
3.05.01.05.052	Alat Perekam Suara (Voice Pen)	Buah	19	15,575,640	0	0	0	0	19	15,575,640
3.05.01.05.053	Acces Control System	Buah	1	23,864,500	0	0	0	0	1	23,864,500
3.05.01.05.057	Pintu Elektrik (yang Memakai Akses)	Buah	3	31,414,500	0	0	0	0	3	31,414,500
3.05.01.05.058	Focusing Screen/Layar LCD Projector	Buah	6	22,495,100	3	5,955,000	0	0	9	28,450,100
3.05.01.05.060	Proyector Spider Bracket	Buah	1	1,650,000	0	0	0	0	1	1,650,000
3.05.01.05.083	Teralis	Buah	1	3,850,000	0	0	0	0	1	3,850,000
3.05.01.99.999	Alat Kantor Lainnya		1	80,775,468	0	0	0	0	1	80,775,468
3.05.02.01.001	Meja Kerja Besi/Metal	Buah	3	5,655,000	0	0	0	0	3	5,655,000
3.05.02.01.002	Meja Kerja Kayu	Buah	100	275,191,500	0	0	0	0	100	275,191,500
3.05.02.01.003	Kursi Besi/Metal	Buah	540	488,497,700	6	17,880,000	0	0	546	506,377,700

BADAN PEMERIKSA KEUANGAN
SEKRETARIAT JENDERAL
BPK RI PERWAKILAN PROVINSI GORONTALO

LAPORAN BARANG KUASA PENGGUNA TAHUNAN
INTRAKOMPTABEL
RINCIAN PER SUB-SUB KELOMPOK BARANG
TAHUN ANGGARAN 2019

NAMA UAKPB : 004.01.31.890639 BPK RI PERWAKILAN PROVINSI GORONTALO

AKUN NERACA/SUB-SUB KELOMPOK BARANG		SAT	SALDO PER 1 JANUARI 2019		MUTASI				SALDO PER 31 DESEMBER 2019	
					BERTAMBAH		BERKURANG			
KODE	URAIAN		KUANTITAS	NILAI	KUANTITAS	NILAI	KUANTITAS	NILAI	KUANTITAS	NILAI
1	2	3	4	5	6	7	8	9	10	11
3.05.02.01.004	Kursi Kayu	Buah	11	23,013,800	0	0	0	0	11	23,013,800
3.05.02.01.005	Sice	Buah	54	531,843,099	2	39,700,000	0	0	56	571,543,099
3.05.02.01.007	Bangku Panjang Kayu	Buah	3	1,950,000	0	0	0	0	3	1,950,000
3.05.02.01.008	Meja Rapat	Buah	17	153,229,400	0	0	0	0	17	153,229,400
3.05.02.01.009	Meja Komputer	Buah	18	13,430,000	0	0	0	0	18	13,430,000
3.05.02.01.010	Tempat Tidur Besi	Buah	17	117,605,000	0	0	0	0	17	117,605,000
3.05.02.01.011	Tempat Tidur Kayu	Buah	39	171,500,000	0	0	0	0	39	171,500,000
3.05.02.01.014	Meja Resepsionis	Buah	2	26,811,400	0	0	0	0	2	26,811,400
3.05.02.01.016	Kasur/Spring Bed	Buah	2	19,305,200	1	14,995,000	0	0	3	34,300,200
3.05.02.01.018	Meja Makan Besi	Buah	1	14,410,000	0	0	0	0	1	14,410,000
3.05.02.01.019	Meja Makan Kayu	Buah	18	91,297,200	1	12,155,000	0	0	19	103,452,200
3.05.02.01.022	Partisi	Buah	10	209,203,742	0	0	0	0	10	209,203,742
3.05.02.01.028	Workstation	Buah	15	403,032,300	0	0	0	0	15	403,032,300
3.05.02.01.999	Meubelair Lainnya		13	83,710,000	0	0	0	0	13	83,710,000
3.05.02.02.001	Jam Mekanis	Buah	16	8,974,000	0	0	0	0	16	8,974,000
3.05.02.03.001	Mesin Penghisap Debu/Vacuum Cleaner	Buah	2	5,749,900	0	0	0	0	2	5,749,900
3.05.02.03.002	Mesin Pel/Poles	Buah	1	13,254,000	0	0	0	0	1	13,254,000
3.05.02.03.003	Mesin Pemotong Rumput	Buah	3	10,123,000	0	0	0	0	3	10,123,000
3.05.02.03.004	Mesin Cuci	Buah	11	45,873,000	0	0	0	0	11	45,873,000
3.05.02.03.005	Air Cleaner	Buah	3	20,500,000	0	0	0	0	3	20,500,000
3.05.02.03.999	Alat Pembersih Lainnya		6	8,500,000	0	0	0	0	6	8,500,000
3.05.02.04.001	Lemari Es	Buah	17	64,070,000	0	0	0	0	17	64,070,000

BADAN PEMERIKSA KEUANGAN
SEKRETARIAT JENDERAL
BPK RI PERWAKILAN PROVINSI GORONTALO

LAPORAN BARANG KUASA PENGGUNA TAHUNAN
INTRAKOMPTABEL
RINCIAN PER SUB-SUB KELOMPOK BARANG
TAHUN ANGGARAN 2019

NAMA UAKPB : 004.01.31.890639 BPK RI PERWAKILAN PROVINSI GORONTALO

AKUN NERACA/SUB-SUB KELOMPOK BARANG		SAT	SALDO PER 1 JANUARI 2019		MUTASI				SALDO PER 31 DESEMBER 2019	
					BERTAMBAH		BERKURANG			
KODE	URAIAN		KUANTITAS	NILAI	KUANTITAS	NILAI	KUANTITAS	NILAI	KUANTITAS	NILAI
1	2	3	4	5	6	7	8	9	10	11
3.05.02.04.004	A.C. Split	Buah	131	1,741,394,187	2	19,250,000	0	0	133	1,760,644,187
3.05.02.04.006	Kipas Angin	Buah	8	8,280,000	0	0	0	0	8	8,280,000
3.05.02.04.007	Exhause Fan	Buah	33	17,490,000	0	0	0	0	33	17,490,000
3.05.02.05.002	Kompor Gas (Alat Dapur)	Buah	12	19,045,000	0	0	0	0	12	19,045,000
3.05.02.05.008	Kitchen Set	Buah	14	150,707,500	0	0	0	0	14	150,707,500
3.05.02.05.999	Alat Dapur Lainnya		1	2,750,000	0	0	0	0	1	2,750,000
3.05.02.06.002	Televisi	Buah	32	154,034,431	4	38,975,000	0	0	36	193,009,431
3.05.02.06.005	Amplifier	Buah	2	5,250,000	0	0	0	0	2	5,250,000
3.05.02.06.006	Equalizer	Buah	3	10,688,695	0	0	0	0	3	10,688,695
3.05.02.06.007	Loudspeaker	Buah	11	41,583,420	0	0	0	0	11	41,583,420
3.05.02.06.008	Sound System	Buah	4	236,703,500	1	14,900,000	0	0	5	251,603,500
3.05.02.06.012	Wireless	Buah	2	11,100,000	1	5,775,000	0	0	3	16,875,000
3.05.02.06.013	Megaphone	Buah	2	1,400,000	0	0	0	0	2	1,400,000
3.05.02.06.014	Microphone	Buah	5	12,510,630	0	0	0	0	5	12,510,630
3.05.02.06.015	Microphone Table Stand	Buah	12	10,151,360	0	0	0	0	12	10,151,360
3.05.02.06.016	Mic Conference	Buah	17	16,500,000	0	0	0	0	17	16,500,000
3.05.02.06.019	Stabilisator	Buah	3	1,050,000	0	0	0	0	3	1,050,000
3.05.02.06.020	Camera Video	Buah	1	14,500,000	0	0	0	0	1	14,500,000
3.05.02.06.026	Lambang Garuda Pancasila	Buah	7	27,930,000	0	0	0	0	7	27,930,000
3.05.02.06.027	Gambar Presiden/Wakil Presiden	Buah	1	2,500,000	0	0	0	0	1	2,500,000
3.05.02.06.030	Tiang Bendera	Buah	3	47,176,929	0	0	0	0	3	47,176,929
3.05.02.06.034	Tangga Aluminium	Buah	3	16,800,000	0	0	0	0	3	16,800,000

BADAN PEMERIKSA KEUANGAN
SEKRETARIAT JENDERAL
BPK RI PERWAKILAN PROVINSI GORONTALO

LAPORAN BARANG KUASA PENGGUNA TAHUNAN
INTRAKOMPTABEL
RINCIAN PER SUB-SUB KELOMPOK BARANG
TAHUN ANGGARAN 2019

NAMA UAKPB : 004.01.31.890639 BPK RI PERWAKILAN PROVINSI GORONTALO

AKUN NERACA/SUB-SUB KELOMPOK BARANG		SAT	SALDO PER 1 JANUARI 2019		MUTASI				SALDO PER 31 DESEMBER 2019	
					BERTAMBAH		BERKURANG			
KODE	URAIAN		KUANTITAS	NILAI	KUANTITAS	NILAI	KUANTITAS	NILAI	KUANTITAS	NILAI
1	2	3	4	5	6	7	8	9	10	11
3.05.02.06.036	Dispenser	Buah	16	39,345,000	0	0	0	0	16	39,345,000
3.05.02.06.037	Mimbar/Podium	Buah	1	1,250,000	0	0	0	0	1	1,250,000
3.05.02.06.042	Lambang Instansi	Buah	4	69,075,000	0	0	0	0	4	69,075,000
3.05.02.06.046	Handy Cam	Buah	3	19,313,350	0	0	0	0	3	19,313,350
3.05.02.06.056	Karpet	Buah	4	48,500,000	0	0	0	0	4	48,500,000
3.05.02.06.057	Vertikal Blind	Buah	54	537,070,900	0	0	0	0	54	537,070,900
3.05.02.06.058	Gordyin/Kray	Buah	9	97,548,500	0	0	0	0	9	97,548,500
3.05.02.06.068	DVD Player	Buah	3	10,558,295	0	0	0	0	3	10,558,295
3.05.02.06.072	Lampu	Buah	7	17,226,691	0	0	0	0	7	17,226,691
3.05.02.06.082	Home Theater	Buah	0	0	1	19,950,000	0	0	1	19,950,000
3.05.02.06.999	Alat Rumah Tangga Lainnya (Home Use)		2	60,001,700	0	0	0	0	2	60,001,700
3.06.01.01.002	Audio Mixing Portable	Buah	1	4,550,000	0	0	0	0	1	4,550,000
3.06.01.01.005	Audio Amplifier	Buah	1	6,115,230	0	0	0	0	1	6,115,230
3.06.01.01.007	Audio Video Selector (Peralatan Studio Audio)	Buah	1	430,650	0	0	0	0	1	430,650
3.06.01.01.025	Audio Visual	Buah	1	33,288,384	0	0	0	0	1	33,288,384
3.06.01.01.036	Microphone/Wireless MIC	Buah	9	23,804,215	0	0	0	0	9	23,804,215
3.06.01.01.037	Microphone/Boom Stand	Buah	5	2,500,000	0	0	0	0	5	2,500,000
3.06.01.01.048	Uninterruptible Power Supply (UPS)	Buah	62	418,231,028	10	44,979,000	0	0	72	463,210,028
3.06.01.01.060	Power Amplifier	Buah	3	20,073,090	0	0	0	0	3	20,073,090
3.06.01.01.062	Compact Monitor Panel For Stereo	Buah	1	17,656,650	0	0	0	0	1	17,656,650
3.06.01.01.073	Audio Cassette Recorder	Buah	1	6,158,295	0	0	0	0	1	6,158,295
3.06.01.01.078	Audio Maximizer	Buah	1	7,880,895	0	0	0	0	1	7,880,895

BADAN PEMERIKSA KEUANGAN
SEKRETARIAT JENDERAL
BPK RI PERWAKILAN PROVINSI GORONTALO

LAPORAN BARANG KUASA PENGGUNA TAHUNAN
INTRAKOMPTABEL
RINCIAN PER SUB-SUB KELOMPOK BARANG
TAHUN ANGGARAN 2019

Tanggal : 04-08-2020
Halaman : 7
Kode Lap. : LBSISSKT

NAMA UAKPB : 004.01.31.890639 BPK RI PERWAKILAN PROVINSI GORONTALO

AKUN NERACA/SUB-SUB KELOMPOK BARANG		SAT	SALDO PER 1 JANUARI 2019		MUTASI				SALDO PER 31 DESEMBER 2019	
					BERTAMBAH		BERKURANG			
KODE	URAIAN		KUANTITAS	NILAI	KUANTITAS	NILAI	KUANTITAS	NILAI	KUANTITAS	NILAI
1	2	3	4	5	6	7	8	9	10	11
3.06.01.01.079	Microphone Cable	Buah	2	4,850,000	0	0	0	0	2	4,850,000
3.06.01.01.085	Cable	Buah	1	5,050,000	0	0	0	0	1	5,050,000
3.06.01.01.088	Voice Recorder	Buah	7	9,100,000	0	0	0	0	7	9,100,000
3.06.01.01.999	Peralatan Studio Audio Lainnya		2	9,000,000	0	0	0	0	2	9,000,000
3.06.01.02.003	Camera Electronic	Buah	1	3,500,000	0	0	0	0	1	3,500,000
3.06.01.02.042	Rak Peralatan	Buah	1	8,182,350	0	0	0	0	1	8,182,350
3.06.01.02.061	Lensa Kamera	Buah	5	38,211,823	0	0	0	0	5	38,211,823
3.06.01.02.086	Alat Pemanas Prosesing (Water Heater)	Buah	2	16,435,000	0	0	0	0	2	16,435,000
3.06.01.02.112	Push Button Control Panel	Buah	15	361,659,870	0	0	0	0	15	361,659,870
3.06.01.02.127	Camera Under Water	Buah	1	3,500,000	0	0	0	0	1	3,500,000
3.06.01.02.128	Camera Digital	Buah	15	93,983,319	0	0	0	0	15	93,983,319
3.06.01.02.130	Lampu Blitz Kamera	Buah	3	11,054,318	0	0	0	0	3	11,054,318
3.06.01.02.999	Peralatan Studio Video Dan Film Lainnya		2	1,671,659	0	0	0	0	2	1,671,659
3.06.01.04.014	Mesin Jilid	Buah	1	4,925,000	0	0	0	0	1	4,925,000
3.06.01.04.045	Mesin Barcode	Buah	10	19,250,000	0	0	0	0	10	19,250,000
3.06.01.05.047	Kamera Udara	Buah	1	22,983,070	0	0	0	0	1	22,983,070
3.06.02.01.001	Telephone (PABX)	Buah	1	65,458,800	0	0	0	0	1	65,458,800
3.06.02.01.003	Pesawat Telephone	Buah	3	1,778,526	0	0	0	0	3	1,778,526
3.06.02.01.006	Handy Talky (HT)	Buah	15	66,427,304	0	0	0	0	15	66,427,304
3.06.02.01.010	Facsimile	Buah	6	22,481,000	0	0	0	0	6	22,481,000
3.06.02.01.999	Alat Komunikasi Telephone Lainnya		4	18,000,603	0	0	0	0	4	18,000,603
3.06.02.03.002	Unit Tranceiver HF Transportable	Buah	2	25,286,000	0	0	0	0	2	25,286,000

BADAN PEMERIKSA KEUANGAN
SEKRETARIAT JENDERAL
BPK RI PERWAKILAN PROVINSI GORONTALO

LAPORAN BARANG KUASA PENGGUNA TAHUNAN
INTRAKOMPTABEL
RINCIAN PER SUB-SUB KELOMPOK BARANG
TAHUN ANGGARAN 2019

NAMA UAKPB : 004.01.31.890639 BPK RI PERWAKILAN PROVINSI GORONTALO

AKUN NERACA/SUB-SUB KELOMPOK BARANG		SAT	SALDO PER 1 JANUARI 2019		MUTASI				SALDO PER 31 DESEMBER 2019	
					BERTAMBAH		BERKURANG			
KODE	URAIAN		KUANTITAS	NILAI	KUANTITAS	NILAI	KUANTITAS	NILAI	KUANTITAS	NILAI
1	2	3	4	5	6	7	8	9	10	11
3.06.02.03.004	Unit Tranceiver FM	Buah	1	2,720,000	0	0	0	0	1	2,720,000
3.06.02.03.999	Alat Komunikasi Radio HF/FM Lainnya		1	350,000	0	0	0	0	1	350,000
3.06.02.04.001	Unit Tranceiver VHF Portable	Buah	2	3,200,000	0	0	0	0	2	3,200,000
3.06.02.06.002	Wireless Amplifier	Buah	1	7,752,000	0	0	0	0	1	7,752,000
3.06.02.08.027	Switching Ground Receiver System (SGRS)	Buah	1	176,927,048	0	0	0	0	1	176,927,048
3.06.02.09.012	Repeater RX/TX	Buah	1	34,799,696	0	0	0	0	1	34,799,696
3.06.02.99.999	Alat Komunikasi Lainnya		1	166,583,000	0	0	0	0	1	166,583,000
3.06.03.10.999	Peralatan Antena SHF/Parabola Lainnya		1	4,590,000	0	0	0	0	1	4,590,000
3.06.03.22.001	Dehumidifier (Humidity Control)	Buah	1	26,400,000	0	0	0	0	1	26,400,000
3.06.03.23.015	Switcher/Patch Panel	Buah	1	9,350,000	0	0	0	0	1	9,350,000
3.06.03.23.018	FM Monitor	Buah	1	4,435,695	0	0	0	0	1	4,435,695
3.06.03.46.003	Carring Case	Buah	4	9,200,000	0	0	0	0	4	9,200,000
3.07.01.01.002	Minor Surgical Set (Alat Kedokteran Umum)	Buah	1	1,100,000	0	0	0	0	1	1,100,000
3.07.01.01.004	Stetoscope (Alat Kedokteran Umum)	Buah	2	3,223,900	0	0	0	0	2	3,223,900
3.07.01.01.005	Tensimeter	Buah	3	3,687,340	0	0	0	0	3	3,687,340
3.07.01.01.009	Timbangan Badan (Alat Kedokteran Umum)	Buah	1	2,750,000	0	0	0	0	1	2,750,000
3.07.01.01.010	Timbangan Bayi	Buah	1	2,050,500	0	0	0	0	1	2,050,500
3.07.01.01.026	Tabung 02	Buah	1	2,590,000	0	0	0	0	1	2,590,000
3.07.01.01.029	Automatic Chart Proyektor	Buah	1	10,770,200	0	0	0	0	1	10,770,200
3.07.01.01.127	Kursi Dorong	Buah	1	2,655,400	0	0	0	0	1	2,655,400
3.07.01.01.140	Standar Waskom	Buah	1	1,850,000	0	0	0	0	1	1,850,000
3.07.01.01.999	Alat Kedokteran Umum Lainnya		4	6,200,000	0	0	0	0	4	6,200,000

BADAN PEMERIKSA KEUANGAN
SEKRETARIAT JENDERAL
BPK RI PERWAKILAN PROVINSI GORONTALO

LAPORAN BARANG KUASA PENGGUNA TAHUNAN
INTRAKOMPTABEL
RINCIAN PER SUB-SUB KELOMPOK BARANG
TAHUN ANGGARAN 2019

Tanggal : 04-08-2020
Halaman : 9
Kode Lap. : LBSISSKT

NAMA UAKPB : 004.01.31.890639 BPK RI PERWAKILAN PROVINSI GORONTALO

AKUN NERACA/SUB-SUB KELOMPOK BARANG		SAT	SALDO PER 1 JANUARI 2019		MUTASI				SALDO PER 31 DESEMBER 2019	
					BERTAMBAH		BERKURANG			
KODE	URAIAN		KUANTITAS	NILAI	KUANTITAS	NILAI	KUANTITAS	NILAI	KUANTITAS	NILAI
1	2	3	4	5	6	7	8	9	10	11
3.07.01.08.024	Nebulizer	Buah	1	1,465,090	0	0	0	0	1	1,465,090
3.07.01.08.120	Pendatya Water Proof	Buah	1	33,208,283	0	0	0	0	1	33,208,283
3.07.02.04.001	Sepeda Statis	Buah	2	21,000,000	0	0	0	0	2	21,000,000
3.07.02.04.999	Alat Kesehatan Olah Raga Lainnya		5	29,764,000	0	0	0	0	5	29,764,000
3.08.01.06.058	Alat Pemeriksa Beton	Buah	4	156,156,000	0	0	0	0	4	156,156,000
3.08.01.06.065	Concrette Hammer Set	Buah	1	10,216,000	0	0	0	0	1	10,216,000
3.08.01.31.004	Angle Measuring Tools (Jangka Sorong)	Buah	7	3,850,000	0	0	0	0	7	3,850,000
3.08.01.41.005	Alat Pemadam Kebakaran	Buah	1	164,627,100	0	0	0	0	1	164,627,100
3.08.01.41.222	Roll Meter	Buah	3	1,350,000	0	0	0	0	3	1,350,000
3.08.02.03.018	Wall Clock	Buah	1	869,913	0	0	0	0	1	869,913
3.08.07.04.006	Control Panel	Buah	1	102,300,000	0	0	0	0	1	102,300,000
3.08.08.04.007	Cable Tester	Buah	1	3,014,550	0	0	0	0	1	3,014,550
3.09.02.02.007	Sangkur	Buah	12	5,250,000	0	0	0	0	12	5,250,000
3.09.02.03.018	Inspection Mirror	Buah	1	1,500,000	0	0	0	0	1	1,500,000
3.10.01.01.003	Local Area Network (LAN)	Buah	2	340,938,620	0	0	0	0	2	340,938,620
3.10.01.01.004	Internet	Buah	1	58,087,205	0	0	0	0	1	58,087,205
3.10.01.02.001	P.C Unit	Buah	52	699,899,725	1	15,950,000	0	0	53	715,849,725
3.10.01.02.003	Note Book	Buah	50	942,222,040	0	0	0	0	50	942,222,040
3.10.01.02.999	Personal Komputer Lainnya		2	23,700,000	0	0	0	0	2	23,700,000
3.10.02.01.012	Hard Disk	Buah	25	40,655,000	0	0	0	0	25	40,655,000
3.10.02.02.006	CPU (Peralatan Mini Komputer)	Buah	1	7,400,000	0	0	0	0	1	7,400,000
3.10.02.02.015	Auto Switch/Data Switch	Buah	2	133,408,000	0	0	0	0	2	133,408,000

BADAN PEMERIKSA KEUANGAN
SEKRETARIAT JENDERAL
BPK RI PERWAKILAN PROVINSI GORONTALO

LAPORAN BARANG KUASA PENGGUNA TAHUNAN
INTRAKOMPTABEL
RINCIAN PER SUB-SUB KELOMPOK BARANG
TAHUN ANGGARAN 2019

Tanggal : 04-08-2020
Halaman : 10
Kode Lap. : LBSISSKT

NAMA UAKPB : 004.01.31.890639 BPK RI PERWAKILAN PROVINSI GORONTALO

AKUN NERACA/SUB-SUB KELOMPOK BARANG		SAT	SALDO PER 1 JANUARI 2019		MUTASI				SALDO PER 31 DESEMBER 2019	
					BERTAMBAH		BERKURANG			
KODE	URAIAN		KUANTITAS	NILAI	KUANTITAS	NILAI	KUANTITAS	NILAI	KUANTITAS	NILAI
1	2	3	4	5	6	7	8	9	10	11
3.10.02.02.999	Peralatan Mini Komputer Lainnya		5	41,425,000	0	0	0	0	5	41,425,000
3.10.02.03.003	Printer (Peralatan Personal Komputer)	Buah	49	229,745,747	0	0	0	0	49	229,745,747
3.10.02.03.004	Scanner (Peralatan Personal Komputer)	Buah	41	563,558,340	0	0	0	0	41	563,558,340
3.10.02.03.015	External CD/ DVD Drive (ROM)	Buah	9	5,987,000	0	0	0	0	9	5,987,000
3.10.02.03.017	External/ Portable Hardisk	Buah	16	18,177,500	0	0	0	0	16	18,177,500
3.10.02.04.001	Server	Buah	1	76,982,400	0	0	0	0	1	76,982,400
3.10.02.04.014	Rak Server	Buah	1	31,413,800	0	0	0	0	1	31,413,800
3.10.02.04.023	Wireless Access Point	Buah	8	123,200,000	0	0	0	0	8	123,200,000
3.10.02.04.024	Switch	Buah	3	216,040,000	0	0	0	0	3	216,040,000
3.10.02.04.027	Rackmount	Buah	3	10,890,000	0	0	0	0	3	10,890,000
3.10.02.04.999	Peralatan Jaringan Lainnya		1	117,327,571	0	0	0	0	1	117,327,571
3.17.01.19.004	Jet Pump	Buah	2	60,500,000	0	0	0	0	2	60,500,000
3.17.01.20.024	Staple Gun (Solid Material Handling Equipment)	Buah	1	889,000	0	0	0	0	1	889,000
3.19.01.02.013	Raket Tenis	Buah	1	975,000	0	0	0	0	1	975,000
3.19.01.03.005	Peralatan Fitnes	Buah	2	16,250,000	0	0	0	0	2	16,250,000
3.19.01.03.010	Treadmill	Buah	1	27,150,000	0	0	0	0	1	27,150,000
133111	**GEDUNG DAN BANGUNAN**		20	18,842,633,645	5	733,785,700	0	966,357,000	25	18,610,062,345
4.01.01.01.001	Bangunan Gedung Kantor Permanen	Unit	1	12,525,314,645	0	124,108,000	0	0	1	12,649,422,645
4.01.01.08.001	Bangunan Gedung Tempat Ibadah Permanen	Unit	1	150,471,000	0	0	0	0	1	150,471,000
4.01.01.13.001	Gedung Pos Jaga Permanen	Unit	3	63,121,000	0	0	0	6,640,000	3	56,481,000
4.01.01.14.002	Gedung Garasi/Pool Semi Permanen	Unit	2	447,631,000	0	0	0	238,250,000	2	209,381,000
4.01.01.25.005	Kanopi	unit	0	0	2	72,200,000	0	0	2	72,200,000

BADAN PEMERIKSA KEUANGAN
SEKRETARIAT JENDERAL
BPK RI PERWAKILAN PROVINSI GORONTALO

LAPORAN BARANG KUASA PENGGUNA TAHUNAN
INTRAKOMPTABEL
RINCIAN PER SUB-SUB KELOMPOK BARANG
TAHUN ANGGARAN 2019

NAMA UAKPB : 004.01.31.890639 BPK RI PERWAKILAN PROVINSI GORONTALO

AKUN NERACA/SUB-SUB KELOMPOK BARANG		SAT	SALDO PER 1 JANUARI 2019		MUTASI				SALDO PER 31 DESEMBER 2019	
					BERTAMBAH		BERKURANG			
KODE	URAIAN		KUANTITAS	NILAI	KUANTITAS	NILAI	KUANTITAS	NILAI	KUANTITAS	NILAI
1	2	3	4	5	6	7	8	9	10	11
4.01.01.30.999	Bangunan Lainnya		2	190,671,000	1	0	0	7,427,000	3	183,244,000
4.01.02.01.004	Rumah Negara Golongan I Tipe B Permanen	Unit	1	831,864,000	0	148,041,000	0	0	1	979,905,000
4.01.02.01.007	Rumah Negara Golongan I Tipe C Permanen	Unit	2	745,312,000	0	0	0	46,900,000	2	698,412,000
4.01.02.01.010	Rumah Negara Golongan I Tipe D Permanen	Unit	5	1,366,405,000	0	0	0	85,980,000	5	1,280,425,000
4.01.02.04.001	Mess/Wisma/Bungalow/Tempat Peristirahatan Permanen	Unit	1	1,680,288,000	0	0	0	54,099,000	1	1,626,189,000
4.04.01.04.001	Pagar Permanen	Unit	2	841,556,000	2	389,436,700	0	527,061,000	4	703,931,700
134111	**JALAN DAN JEMBATAN**		3,387	675,744,000	3,385	11,392,000	0	2,912,000	6,772	684,224,000
5.01.01.09.002	Jalan Khusus Kompleks	M2	3,387	675,744,000	3,385	11,392,000	0	2,912,000	6,772	684,224,000
134112	**IRIGASI**		3	265,506,000	2	0	0	96,755,000	5	168,751,000
5.02.04.04.002	Saluran Drainage	Unit	3	265,506,000	2	0	0	96,755,000	5	168,751,000
134113	**JARINGAN**		12	2,644,019,567	0	0	0	0	12	2,644,019,567
5.03.01.01.001	Instalasi Air Permukaan Kapasitas Kecil	Unit	1	50,927,250	0	0	0	0	1	50,927,250
5.03.01.01.999	Instalasi Air Permukaan Lainnya		1	92,575,457	0	0	0	0	1	92,575,457
5.03.01.05.999	Instalasi Air Bersih / Air Baku Lainnya Lainnya		1	312,465,969	0	0	0	0	1	312,465,969
5.03.10.01.001	Instalasi Generating Set	Unit	2	262,974,492	0	0	0	0	2	262,974,492
5.03.10.01.002	Instalasi AC	Unit	1	53,081,091	0	0	0	0	1	53,081,091
5.03.10.01.999	Instalasi Lain-lain		2	86,812,288	0	0	0	0	2	86,812,288
5.04.02.01.002	Jaringan Transmisi Tegangan 100 S/D 300 KVA	Unit	1	1,471,941,148	0	0	0	0	1	1,471,941,148
5.04.02.99.999	Jaringan Listrik Lainnya		2	224,634,773	0	0	0	0	2	224,634,773
5.04.03.01.001	Jaringan Telepon Diatas Tanah Kapasitas Kecil	Unit	1	88,607,099	0	0	0	0	1	88,607,099
135121	**ASET TETAP LAINNYA**		942	129,270,230	13	8,249,500	0	0	955	137,519,730

BADAN PEMERIKSA KEUANGAN
SEKRETARIAT JENDERAL
BPK RI PERWAKILAN PROVINSI GORONTALO

LAPORAN BARANG KUASA PENGGUNA TAHUNAN
INTRAKOMPTABEL
RINCIAN PER SUB-SUB KELOMPOK BARANG
TAHUN ANGGARAN 2019

Tanggal : 04-08-2020
Halaman : 12
Kode Lap. : LBSISSKT

NAMA UAKPB : 004.01.31.890639 BPK RI PERWAKILAN PROVINSI GORONTALO

AKUN NERACA/SUB-SUB KELOMPOK BARANG		SAT	SALDO PER 1 JANUARI 2019		MUTASI				SALDO PER 31 DESEMBER 2019	
					BERTAMBAH		BERKURANG			
KODE	URAIAN		KUANTITAS	NILAI	KUANTITAS	NILAI	KUANTITAS	NILAI	KUANTITAS	NILAI
1	2	3	4	5	6	7	8	9	10	11
6.01.01.01.001	Monografi	Buah	904	124,332,730	12	3,024,500	0	0	916	127,357,230
6.01.01.01.999	Buku Lainnya		34	1,357,000	0	0	0	0	34	1,357,000
6.01.02.01.001	Kaset	Buah	2	265,500	0	0	0	0	2	265,500
6.01.03.01.002	Atlas	Buah	1	190,000	0	0	0	0	1	190,000
6.02.01.02.003	Lukisan Cat Minyak	Buah	1	3,125,000	0	0	0	0	1	3,125,000
6.02.01.02.999	Lukisan Lainnya		0	0	1	5,225,000	0	0	1	5,225,000
166112	**ASET TETAP YANG TIDAK DIGUNAKAN**		14	349,659,487	4	355,513,000	1	272,000,000	17	433,172,487
3.02.01.01.001	Sedan	Unit	1	272,000,000	0	0	1	272,000,000	0	0
3.02.01.02.003	Mini Bus (Penumpang 14 Orang Kebawah)	Unit	0	0	2	317,600,000	0	0	2	317,600,000
3.02.01.04.001	Sepeda Motor	Unit	0	0	2	37,913,000	0	0	2	37,913,000
3.05.02.01.003	Kursi Besi/Metal	Buah	2	2,765,000	0	0	0	0	2	2,765,000
3.05.02.01.009	Meja Komputer	Buah	1	650,000	0	0	0	0	1	650,000
3.06.01.01.048	Uninterruptible Power Supply (UPS)	Buah	1	604,982	0	0	0	0	1	604,982
3.06.01.02.129	Tas Kamera	Buah	1	4,375,000	0	0	0	0	1	4,375,000
3.10.01.02.001	P.C Unit	Buah	2	16,000,000	0	0	0	0	2	16,000,000
3.10.01.02.003	Note Book	Buah	3	47,243,240	0	0	0	0	3	47,243,240
3.10.02.03.003	Printer (Peralatan Personal Komputer)	Buah	1	3,221,265	0	0	0	0	1	3,221,265
3.10.02.03.004	Scanner (Peralatan Personal Komputer)	Buah	2	2,800,000	0	0	0	0	2	2,800,000
TOTAL				54,348,198,762		2,324,828,400		1,693,537,000		54,979,490,162



LAMPIRAN 13

LAPORAN BARANG KUASA PENGGUNA TAHUNAN - EKSTRAKOMPTABEL RINCIAN PER SUB-SUB KELOMPOK BARANG POSISI 1 JANUARI S/D 31 DESEMBER 2019 TAHUN ANGGARAN 2019

BADAN PEMERIKSA KEUANGAN
SEKRETARIAT JENDERAL
BPK RI PERWAKILAN PROVINSI GORONTALO

LAPORAN BARANG KUASA PENGGUNA TAHUNAN
EKSTRAKOMPTABEL
RINCIAN PER SUB-SUB KELOMPOK BARANG
TAHUN ANGGARAN 2019

Tanggal : 04-08-2020
Halaman : 1
Kode Lap. : LBSESSKT

NAMA UAKPB : 004.01.31.890639 BPK RI PERWAKILAN PROVINSI GORONTALO

AKUN NERACA/SUB-SUB KELOMPOK BARANG		SAT	SALDO PER 1 JANUARI 2019		MUTASI				SALDO PER 31 DESEMBER 2019	
					BERTAMBAH		BERKURANG			
KODE	URAIAN		KUANTITAS	NILAI	KUANTITAS	NILAI	KUANTITAS	NILAI	KUANTITAS	NILAI
1	2	3	4	5	6	7	8	9	10	11
132111	**PERALATAN DAN MESIN**		166	23,669,205	3	2,255,000	0	0	169	25,924,205
3.05.01.05.004	Fire Alarm	Buah	2	447,876	0	0	0	0	2	447,876
3.05.01.05.010	White Board	Buah	3	525,000	0	0	0	0	3	525,000
3.05.02.02.001	Jam Mekanis	Buah	12	1,371,600	0	0	0	0	12	1,371,600
3.05.02.04.007	Exhause Fan	Buah	0	0	2	1,760,000	0	0	2	1,760,000
3.05.02.05.003	Kompor Minyak	Buah	1	265,000	0	0	0	0	1	265,000
3.05.02.05.015	Rak Piring Alumunium	Buah	1	195,000	0	0	0	0	1	195,000
3.05.02.06.015	Microphone Table Stand	Buah	10	1,819,700	0	0	0	0	10	1,819,700
3.05.02.06.068	DVD Player	Buah	2	555,250	0	0	0	0	2	555,250
3.05.02.06.999	Alat Rumah Tangga Lainnya (Home Use)		100	10,350,000	0	0	0	0	100	10,350,000
3.06.01.01.025	Audio Visual	Buah	3	672,702	0	0	0	0	3	672,702
3.06.01.01.037	Microphone/Boom Stand	Buah	1	187,180	0	0	0	0	1	187,180
3.06.01.01.999	Peralatan Studio Audio Lainnya		10	500,000	0	0	0	0	10	500,000
3.07.01.01.004	Stetoscope (Alat Kedokteran Umum)	Buah	1	150,000	0	0	0	0	1	150,000
3.07.01.01.008	Waskom	Buah	2	420,000	0	0	0	0	2	420,000
3.08.01.11.137	Tripod	Buah	0	0	1	495,000	0	0	1	495,000
3.08.01.41.222	Roll Meter	Buah	7	1,750,000	0	0	0	0	7	1,750,000
3.08.01.54.005	Lumpang Keramik	Buah	1	35,000	0	0	0	0	1	35,000
3.15.03.01.004	Life Jacket	Buah	3	870,000	0	0	0	0	3	870,000
3.15.03.03.002	Wet Suit	Buah	2	609,899	0	0	0	0	2	609,899
3.15.03.03.005	Snorkel	Buah	2	1,747,998	0	0	0	0	2	1,747,998
3.15.03.03.011	Dive Boots	Buah	3	1,197,000	0	0	0	0	3	1,197,000



LAMPIRAN 14

LAPORAN BARANG KUASA PENGGUNA TAHUNAN - GABUNGAN INTRAKOMPTABEL DAN EKSTRAKOMPTABEL RINCIAN PER SUB-SUB KELOMPOK BARANG POSISI 1 JANUARI S/D 31 DESEMBER 2019 TAHUN ANGGARAN 2019

BADAN PEMERIKSA KEUANGAN
SEKRETARIAT JENDERAL
BPK RI PERWAKILAN PROVINSI GORONTALO

LAPORAN BARANG KUASA PENGGUNA TAHUNAN
GABUNGAN INTRAKOMPTABEL DAN EKSTRAKOMPTABEL
RINCIAN PER SUB-SUB KELOMPOK BARANG
TAHUN ANGGARAN 2019

Tanggal : 04-08-2020
Halaman : 1
Kode Lap. : LBSGSSKT

NAMA UAKPB : 004.01.31.890639 BPK RI PERWAKILAN PROVINSI GORONTALO

AKUN NERACA/SUB-SUB KELOMPOK BARANG		SAT	SALDO PER 1 JANUARI 2019		MUTASI				SALDO PER 31 DESEMBER 2019	
					BERTAMBAH		BERKURANG			
KODE	URAIAN		KUANTITAS	NILAI	KUANTITAS	NILAI	KUANTITAS	NILAI	KUANTITAS	NILAI
1	2	3	4	5	6	7	8	9	10	11
131111	**TANAH**		15,866	12,987,050,000	0	198,972,900	0	0	15,866	13,186,022,900
2.01.01.01.001	Tanah Bangunan Rumah Negara Golongan I	M2	3,485	3,189,031,000	0	0	0	0	3,485	3,189,031,000
2.01.01.04.001	Tanah Bangunan Kantor Pemerintah	M2	12,381	9,798,019,000	0	198,972,900	0	0	12,381	9,996,991,900
132111	**PERALATAN DAN MESIN**		2,564	18,477,985,038	50	1,019,170,300	4	355,513,000	2,610	19,141,642,338
3.01.03.02.001	Elevator /Lift	Unit	1	884,605,000	0	0	0	0	1	884,605,000
3.01.03.04.002	Portable Generating Set	Unit	1	734,200,000	0	0	0	0	1	734,200,000
3.01.03.04.003	Stationary Generating Set	Unit	2	331,925,000	0	0	0	0	2	331,925,000
3.01.03.05.999	Pompa Lainnya		5	101,813,800	0	0	0	0	5	101,813,800
3.01.03.13.004	Dive Lights (Senter Selam)	Unit	1	5,325,100	0	0	0	0	1	5,325,100
3.01.03.13.005	Regulator Instruments	Unit	1	6,237,000	0	0	0	0	1	6,237,000
3.01.03.13.006	Bouyancy Compensator Device (BCD)	Unit	1	8,192,800	0	0	0	0	1	8,192,800
3.01.03.13.999	Peralatan Selam Lainnya		2	7,807,800	0	0	0	0	2	7,807,800
3.02.01.01.002	Jeep	Unit	1	190,305,000	0	0	0	0	1	190,305,000
3.02.01.02.003	Mini Bus (Penumpang 14 Orang Kebawah)	Unit	5	883,160,000	2	724,250,000	2	317,600,000	5	1,289,810,000
3.02.01.04.001	Sepeda Motor	Unit	9	149,590,000	0	0	2	37,913,000	7	111,677,000
3.02.02.01.002	Gerobak Dorong	Unit	2	1,300,000	0	0	0	0	2	1,300,000
3.02.02.01.009	Baggage Trolly	Unit	1	1,875,000	0	0	0	0	1	1,875,000
3.03.01.02.001	Mesin Gerinda Tangan	Buah	1	650,000	0	0	0	0	1	650,000
3.03.01.04.006	Mesin Balancer	Buah	1	5,500,000	0	0	0	0	1	5,500,000
3.03.02.05.018	Toolkit Pemeliharaan	Buah	1	3,250,000	0	0	0	0	1	3,250,000
3.03.02.05.019	Toolkit Perbengkelan	Buah	3	7,441,500	0	0	0	0	3	7,441,500
3.03.02.05.027	Scafolding Set & Tool	Buah	5	4,500,000	0	0	0	0	5	4,500,000

BADAN PEMERIKSA KEUANGAN
SEKRETARIAT JENDERAL
BPK RI PERWAKILAN PROVINSI GORONTALO

LAPORAN BARANG KUASA PENGGUNA TAHUNAN
GABUNGAN INTRAKOMPTABEL DAN EKSTRAKOMPTABEL
RINCIAN PER SUB-SUB KELOMPOK BARANG
TAHUN ANGGARAN 2019

Tanggal : 04-08-2020
Halaman : 2
Kode Lap. : LBSGSSKT

NAMA UAKPB : 004.01.31.890639 BPK RI PERWAKILAN PROVINSI GORONTALO

AKUN NERACA/SUB-SUB KELOMPOK BARANG		SAT	SALDO PER 1 JANUARI 2019		MUTASI				SALDO PER 31 DESEMBER 2019	
					BERTAMBAH		BERKURANG			
KODE	URAIAN		KUANTITAS	NILAI	KUANTITAS	NILAI	KUANTITAS	NILAI	KUANTITAS	NILAI
1	2	3	4	5	6	7	8	9	10	11
3.03.02.12.028	Mesin Bor Listrik Tangan	Buah	1	4,450,000	0	0	0	0	1	4,450,000
3.03.03.01.032	Digital Multimeter (Alat Ukur Universal)	Buah	6	67,518,000	0	0	0	0	6	67,518,000
3.03.03.01.999	Alat Ukur Universal Lainnya		1	7,750,000	0	0	0	0	1	7,750,000
3.03.03.05.008	Pattern Generator	Buah	1	115,500,000	0	0	0	0	1	115,500,000
3.03.03.20.006	Technical Toolkit	Buah	1	1,457,500	0	0	0	0	1	1,457,500
3.05.01.01.002	Mesin Ketik Manual Standard (14-16 Inci)	Buah	2	1,100,000	0	0	0	0	2	1,100,000
3.05.01.01.004	Mesin Ketik Listrik	Buah	5	11,494,893	0	0	0	0	5	11,494,893
3.05.01.01.006	Mesin Ketik Listrik Standard (14-16 Inci)	Buah	7	22,984,500	0	0	0	0	7	22,984,500
3.05.01.02.003	Mesin Hitung Elektronik/Calculator	Buah	34	42,350,000	0	0	0	0	34	42,350,000
3.05.01.02.005	Abakus (Alat Hitung)	Buah	4	6,406,400	0	0	0	0	4	6,406,400
3.05.01.02.007	Mesin Penghitung Uang	Buah	2	9,655,329	0	0	0	0	2	9,655,329
3.05.01.03.009	Mesin Fotocopy Electronic	Buah	6	208,941,500	0	0	0	0	6	208,941,500
3.05.01.04.001	Lemari Besi/Metal	Buah	13	39,800,000	0	0	0	0	13	39,800,000
3.05.01.04.002	Lemari Kayu	Buah	118	509,516,450	0	0	0	0	118	509,516,450
3.05.01.04.003	Rak Besi	Buah	52	162,543,810	11	30,604,500	0	0	63	193,148,310
3.05.01.04.004	Rak Kayu	Buah	1	1,075,250	0	0	0	0	1	1,075,250
3.05.01.04.005	Filing Cabinet Besi	Buah	49	227,819,100	0	0	0	0	49	227,819,100
3.05.01.04.007	Brandkas	Buah	1	9,750,000	0	0	0	0	1	9,750,000
3.05.01.04.013	Buffet	Buah	26	109,813,000	0	0	0	0	26	109,813,000
3.05.01.04.014	Mobile File	Buah	2	386,785,300	0	0	0	0	2	386,785,300
3.05.01.04.015	Locker	Buah	20	47,945,000	0	0	0	0	20	47,945,000
3.05.01.05.001	Tabung Pemadam Api	Buah	8	8,300,000	0	0	0	0	8	8,300,000

BADAN PEMERIKSA KEUANGAN
SEKRETARIAT JENDERAL
BPK RI PERWAKILAN PROVINSI GORONTALO

LAPORAN BARANG KUASA PENGGUNA TAHUNAN
GABUNGAN INTRAKOMPTABEL DAN EKSTRAKOMPTABEL
RINCIAN PER SUB-SUB KELOMPOK BARANG
TAHUN ANGGARAN 2019

Tanggal : 04-08-2020
Halaman : 3
Kode Lap. : LBSGSSKT

NAMA UAKPB : 004.01.31.890639 BPK RI PERWAKILAN PROVINSI GORONTALO

AKUN NERACA/SUB-SUB KELOMPOK BARANG		SAT	SALDO PER 1 JANUARI 2019		MUTASI				SALDO PER 31 DESEMBER 2019	
					BERTAMBAH		BERKURANG			
KODE	URAIAN		KUANTITAS	NILAI	KUANTITAS	NILAI	KUANTITAS	NILAI	KUANTITAS	NILAI
1	2	3	4	5	6	7	8	9	10	11
3.05.01.05.002	Hydrant	Buah	1	1,442,210	0	0	0	0	1	1,442,210
3.05.01.05.004	Fire Alarm	Buah	2	447,876	0	0	0	0	2	447,876
3.05.01.05.005	Rambu-Rambu	Buah	8	8,400,000	0	0	0	0	8	8,400,000
3.05.01.05.007	CCTV - Camera Control Television System	Buah	33	274,149,163	0	0	0	0	33	274,149,163
3.05.01.05.008	Papan Visual/Papan Nama	Buah	9	6,595,002	1	11,596,800	0	0	10	18,191,802
3.05.01.05.010	White Board	Buah	19	17,437,200	0	0	0	0	19	17,437,200
3.05.01.05.015	Alat Penghancur Kertas	Buah	11	42,382,120	0	0	0	0	11	42,382,120
3.05.01.05.024	Alat Pemotong Kertas	Buah	2	3,737,000	0	0	0	0	2	3,737,000
3.05.01.05.029	Hand Metal Detector	Buah	1	2,200,000	0	0	0	0	1	2,200,000
3.05.01.05.044	Mesin Laminating	Buah	1	1,100,000	0	0	0	0	1	1,100,000
3.05.01.05.045	Penangkal Petir	Buah	2	47,191,826	0	0	0	0	2	47,191,826
3.05.01.05.048	LCD Projector/Infocus	Buah	8	124,494,820	0	0	0	0	8	124,494,820
3.05.01.05.050	Binding Machine	Buah	1	1,233,181	0	0	0	0	1	1,233,181
3.05.01.05.052	Alat Perekam Suara (Voice Pen)	Buah	19	15,575,640	0	0	0	0	19	15,575,640
3.05.01.05.053	Acces Control System	Buah	1	23,864,500	0	0	0	0	1	23,864,500
3.05.01.05.057	Pintu Elektrik (yang Memakai Akses)	Buah	3	31,414,500	0	0	0	0	3	31,414,500
3.05.01.05.058	Focusing Screen/Layar LCD Projector	Buah	6	22,495,100	3	5,955,000	0	0	9	28,450,100
3.05.01.05.060	Proyector Spider Bracket	Buah	1	1,650,000	0	0	0	0	1	1,650,000
3.05.01.05.083	Teralis	Buah	1	3,850,000	0	0	0	0	1	3,850,000
3.05.01.99.999	Alat Kantor Lainnya		1	80,775,468	0	0	0	0	1	80,775,468
3.05.02.01.001	Meja Kerja Besi/Metal	Buah	3	5,655,000	0	0	0	0	3	5,655,000
3.05.02.01.002	Meja Kerja Kayu	Buah	100	275,191,500	0	0	0	0	100	275,191,500

BADAN PEMERIKSA KEUANGAN
SEKRETARIAT JENDERAL
BPK RI PERWAKILAN PROVINSI GORONTALO

LAPORAN BARANG KUASA PENGGUNA TAHUNAN
GABUNGAN INTRAKOMPTABEL DAN EKSTRAKOMPTABEL
RINCIAN PER SUB-SUB KELOMPOK BARANG
TAHUN ANGGARAN 2019

Tanggal : 04-08-2020
Halaman : 4
Kode Lap. : LBSGSSKT

NAMA UAKPB : 004.01.31.890639 BPK RI PERWAKILAN PROVINSI GORONTALO

AKUN NERACA/SUB-SUB KELOMPOK BARANG		SAT	SALDO PER 1 JANUARI 2019		MUTASI				SALDO PER 31 DESEMBER 2019	
					BERTAMBAH		BERKURANG			
KODE	URAIAN		KUANTITAS	NILAI	KUANTITAS	NILAI	KUANTITAS	NILAI	KUANTITAS	NILAI
1	2	3	4	5	6	7	8	9	10	11
3.05.02.01.003	Kursi Besi/Metal	Buah	540	488,497,700	6	17,880,000	0	0	546	506,377,700
3.05.02.01.004	Kursi Kayu	Buah	11	23,013,800	0	0	0	0	11	23,013,800
3.05.02.01.005	Sice	Buah	54	531,843,099	2	39,700,000	0	0	56	571,543,099
3.05.02.01.007	Bangku Panjang Kayu	Buah	3	1,950,000	0	0	0	0	3	1,950,000
3.05.02.01.008	Meja Rapat	Buah	17	153,229,400	0	0	0	0	17	153,229,400
3.05.02.01.009	Meja Komputer	Buah	18	13,430,000	0	0	0	0	18	13,430,000
3.05.02.01.010	Tempat Tidur Besi	Buah	17	117,605,000	0	0	0	0	17	117,605,000
3.05.02.01.011	Tempat Tidur Kayu	Buah	39	171,500,000	0	0	0	0	39	171,500,000
3.05.02.01.014	Meja Resepsionis	Buah	2	26,811,400	0	0	0	0	2	26,811,400
3.05.02.01.016	Kasur/Spring Bed	Buah	2	19,305,200	1	14,995,000	0	0	3	34,300,200
3.05.02.01.018	Meja Makan Besi	Buah	1	14,410,000	0	0	0	0	1	14,410,000
3.05.02.01.019	Meja Makan Kayu	Buah	18	91,297,200	1	12,155,000	0	0	19	103,452,200
3.05.02.01.022	Partisi	Buah	10	209,203,742	0	0	0	0	10	209,203,742
3.05.02.01.028	Workstation	Buah	15	403,032,300	0	0	0	0	15	403,032,300
3.05.02.01.999	Meubelair Lainnya		13	83,710,000	0	0	0	0	13	83,710,000
3.05.02.02.001	Jam Mekanis	Buah	28	10,345,600	0	0	0	0	28	10,345,600
3.05.02.03.001	Mesin Penghisap Debu/Vacuum Cleaner	Buah	2	5,749,900	0	0	0	0	2	5,749,900
3.05.02.03.002	Mesin Pel/Poles	Buah	1	13,254,000	0	0	0	0	1	13,254,000
3.05.02.03.003	Mesin Pemotong Rumput	Buah	3	10,123,000	0	0	0	0	3	10,123,000
3.05.02.03.004	Mesin Cuci	Buah	11	45,873,000	0	0	0	0	11	45,873,000
3.05.02.03.005	Air Cleaner	Buah	3	20,500,000	0	0	0	0	3	20,500,000
3.05.02.03.999	Alat Pembersih Lainnya		6	8,500,000	0	0	0	0	6	8,500,000

BADAN PEMERIKSA KEUANGAN
SEKRETARIAT JENDERAL
BPK RI PERWAKILAN PROVINSI GORONTALO

LAPORAN BARANG KUASA PENGGUNA TAHUNAN
GABUNGAN INTRAKOMPTABEL DAN EKSTRAKOMPTABEL
RINCIAN PER SUB-SUB KELOMPOK BARANG
TAHUN ANGGARAN 2019

Tanggal : 04-08-2020
Halaman : 5
Kode Lap. : LBSGSSKT

NAMA UAKPB : 004.01.31.890639 BPK RI PERWAKILAN PROVINSI GORONTALO

AKUN NERACA/SUB-SUB KELOMPOK BARANG		SAT	SALDO PER 1 JANUARI 2019		MUTASI				SALDO PER 31 DESEMBER 2019	
					BERTAMBAH		BERKURANG			
KODE	URAIAN		KUANTITAS	NILAI	KUANTITAS	NILAI	KUANTITAS	NILAI	KUANTITAS	NILAI
1	2	3	4	5	6	7	8	9	10	11
3.05.02.04.001	Lemari Es	Buah	17	64,070,000	0	0	0	0	17	64,070,000
3.05.02.04.004	A.C. Split	Buah	131	1,741,394,187	2	19,250,000	0	0	133	1,760,644,187
3.05.02.04.006	Kipas Angin	Buah	8	8,280,000	0	0	0	0	8	8,280,000
3.05.02.04.007	Exhause Fan	Buah	33	17,490,000	2	1,760,000	0	0	35	19,250,000
3.05.02.05.002	Kompor Gas (Alat Dapur)	Buah	12	19,045,000	0	0	0	0	12	19,045,000
3.05.02.05.003	Kompor Minyak	Buah	1	265,000	0	0	0	0	1	265,000
3.05.02.05.008	Kitchen Set	Buah	14	150,707,500	0	0	0	0	14	150,707,500
3.05.02.05.015	Rak Piring Alumunium	Buah	1	195,000	0	0	0	0	1	195,000
3.05.02.05.999	Alat Dapur Lainnya		1	2,750,000	0	0	0	0	1	2,750,000
3.05.02.06.002	Televisi	Buah	32	154,034,431	4	38,975,000	0	0	36	193,009,431
3.05.02.06.005	Amplifier	Buah	2	5,250,000	0	0	0	0	2	5,250,000
3.05.02.06.006	Equalizer	Buah	3	10,688,695	0	0	0	0	3	10,688,695
3.05.02.06.007	Loudspeaker	Buah	11	41,583,420	0	0	0	0	11	41,583,420
3.05.02.06.008	Sound System	Buah	4	236,703,500	1	14,900,000	0	0	5	251,603,500
3.05.02.06.012	Wireless	Buah	2	11,100,000	1	5,775,000	0	0	3	16,875,000
3.05.02.06.013	Megaphone	Buah	2	1,400,000	0	0	0	0	2	1,400,000
3.05.02.06.014	Microphone	Buah	5	12,510,630	0	0	0	0	5	12,510,630
3.05.02.06.015	Microphone Table Stand	Buah	22	11,971,060	0	0	0	0	22	11,971,060
3.05.02.06.016	Mic Conference	Buah	17	16,500,000	0	0	0	0	17	16,500,000
3.05.02.06.019	Stabilisator	Buah	3	1,050,000	0	0	0	0	3	1,050,000
3.05.02.06.020	Camera Video	Buah	1	14,500,000	0	0	0	0	1	14,500,000
3.05.02.06.026	Lambang Garuda Pancasila	Buah	7	27,930,000	0	0	0	0	7	27,930,000

BADAN PEMERIKSA KEUANGAN
SEKRETARIAT JENDERAL
BPK RI PERWAKILAN PROVINSI GORONTALO

LAPORAN BARANG KUASA PENGGUNA TAHUNAN
GABUNGAN INTRAKOMPTABEL DAN EKSTRAKOMPTABEL
RINCIAN PER SUB-SUB KELOMPOK BARANG
TAHUN ANGGARAN 2019

Tanggal : 04-08-2020
Halaman : 6
Kode Lap. : LBSGSSKT

NAMA UAKPB : 004.01.31.890639 BPK RI PERWAKILAN PROVINSI GORONTALO

AKUN NERACA/SUB-SUB KELOMPOK BARANG		SAT	SALDO PER 1 JANUARI 2019		MUTASI				SALDO PER 31 DESEMBER 2019	
					BERTAMBAH		BERKURANG			
KODE	URAIAN		KUANTITAS	NILAI	KUANTITAS	NILAI	KUANTITAS	NILAI	KUANTITAS	NILAI
1	2	3	4	5	6	7	8	9	10	11
3.05.02.06.027	Gambar Presiden/Wakil Presiden	Buah	1	2,500,000	0	0	0	0	1	2,500,000
3.05.02.06.030	Tiang Bendera	Buah	3	47,176,929	0	0	0	0	3	47,176,929
3.05.02.06.034	Tangga Aluminium	Buah	3	16,800,000	0	0	0	0	3	16,800,000
3.05.02.06.036	Dispenser	Buah	16	39,345,000	0	0	0	0	16	39,345,000
3.05.02.06.037	Mimbar/Podium	Buah	1	1,250,000	0	0	0	0	1	1,250,000
3.05.02.06.042	Lambang Instansi	Buah	4	69,075,000	0	0	0	0	4	69,075,000
3.05.02.06.046	Handy Cam	Buah	3	19,313,350	0	0	0	0	3	19,313,350
3.05.02.06.056	Karpet	Buah	4	48,500,000	0	0	0	0	4	48,500,000
3.05.02.06.057	Vertikal Blind	Buah	54	537,070,900	0	0	0	0	54	537,070,900
3.05.02.06.058	Gordyin/Kray	Buah	9	97,548,500	0	0	0	0	9	97,548,500
3.05.02.06.068	DVD Player	Buah	5	11,113,545	0	0	0	0	5	11,113,545
3.05.02.06.072	Lampu	Buah	7	17,226,691	0	0	0	0	7	17,226,691
3.05.02.06.082	Home Theater	Buah	0	0	1	19,950,000	0	0	1	19,950,000
3.05.02.06.999	Alat Rumah Tangga Lainnya (Home Use)		102	70,351,700	0	0	0	0	102	70,351,700
3.06.01.01.002	Audio Mixing Portable	Buah	1	4,550,000	0	0	0	0	1	4,550,000
3.06.01.01.005	Audio Amplifier	Buah	1	6,115,230	0	0	0	0	1	6,115,230
3.06.01.01.007	Audio Video Selector (Peralatan Studio Audio)	Buah	1	430,650	0	0	0	0	1	430,650
3.06.01.01.025	Audio Visual	Buah	4	33,961,086	0	0	0	0	4	33,961,086
3.06.01.01.036	Microphone/Wireless MIC	Buah	9	23,804,215	0	0	0	0	9	23,804,215
3.06.01.01.037	Microphone/Boom Stand	Buah	6	2,687,180	0	0	0	0	6	2,687,180
3.06.01.01.048	Uninterruptible Power Supply (UPS)	Buah	62	418,231,028	10	44,979,000	0	0	72	463,210,028
3.06.01.01.060	Power Amplifier	Buah	3	20,073,090	0	0	0	0	3	20,073,090

BADAN PEMERIKSA KEUANGAN
SEKRETARIAT JENDERAL
BPK RI PERWAKILAN PROVINSI GORONTALO

LAPORAN BARANG KUASA PENGGUNA TAHUNAN
GABUNGAN INTRAKOMPTABEL DAN EKSTRAKOMPTABEL
RINCIAN PER SUB-SUB KELOMPOK BARANG
TAHUN ANGGARAN 2019

Tanggal : 04-08-2020
Halaman : 7
Kode Lap. : LBSGSSKT

NAMA UAKPB : 004.01.31.890639 BPK RI PERWAKILAN PROVINSI GORONTALO

AKUN NERACA/SUB-SUB KELOMPOK BARANG		SAT	SALDO PER 1 JANUARI 2019		MUTASI				SALDO PER 31 DESEMBER 2019	
					BERTAMBAH		BERKURANG			
KODE	URAIAN		KUANTITAS	NILAI	KUANTITAS	NILAI	KUANTITAS	NILAI	KUANTITAS	NILAI
1	2	3	4	5	6	7	8	9	10	11
3.06.01.01.062	Compact Monitor Panel For Stereo	Buah	1	17,656,650	0	0	0	0	1	17,656,650
3.06.01.01.073	Audio Cassette Recorder	Buah	1	6,158,295	0	0	0	0	1	6,158,295
3.06.01.01.078	Audio Maximizer	Buah	1	7,880,895	0	0	0	0	1	7,880,895
3.06.01.01.079	Microphone Cable	Buah	2	4,850,000	0	0	0	0	2	4,850,000
3.06.01.01.085	Cable	Buah	1	5,050,000	0	0	0	0	1	5,050,000
3.06.01.01.088	Voice Recorder	Buah	7	9,100,000	0	0	0	0	7	9,100,000
3.06.01.01.999	Peralatan Studio Audio Lainnya		12	9,500,000	0	0	0	0	12	9,500,000
3.06.01.02.003	Camera Electronic	Buah	1	3,500,000	0	0	0	0	1	3,500,000
3.06.01.02.042	Rak Peralatan	Buah	1	8,182,350	0	0	0	0	1	8,182,350
3.06.01.02.061	Lensa Kamera	Buah	5	38,211,823	0	0	0	0	5	38,211,823
3.06.01.02.086	Alat Pemanas Prosesing (Water Heater)	Buah	2	16,435,000	0	0	0	0	2	16,435,000
3.06.01.02.112	Push Button Control Panel	Buah	15	361,659,870	0	0	0	0	15	361,659,870
3.06.01.02.127	Camera Under Water	Buah	1	3,500,000	0	0	0	0	1	3,500,000
3.06.01.02.128	Camera Digital	Buah	15	93,983,319	0	0	0	0	15	93,983,319
3.06.01.02.130	Lampu Blitz Kamera	Buah	3	11,054,318	0	0	0	0	3	11,054,318
3.06.01.02.999	Peralatan Studio Video Dan Film Lainnya		2	1,671,659	0	0	0	0	2	1,671,659
3.06.01.04.014	Mesin Jilid	Buah	1	4,925,000	0	0	0	0	1	4,925,000
3.06.01.04.045	Mesin Barcode	Buah	10	19,250,000	0	0	0	0	10	19,250,000
3.06.01.05.047	Kamera Udara	Buah	1	22,983,070	0	0	0	0	1	22,983,070
3.06.02.01.001	Telephone (PABX)	Buah	1	65,458,800	0	0	0	0	1	65,458,800
3.06.02.01.003	Pesawat Telephone	Buah	3	1,778,526	0	0	0	0	3	1,778,526
3.06.02.01.006	Handy Talky (HT)	Buah	15	66,427,304	0	0	0	0	15	66,427,304

BADAN PEMERIKSA KEUANGAN
SEKRETARIAT JENDERAL
BPK RI PERWAKILAN PROVINSI GORONTALO

LAPORAN BARANG KUASA PENGGUNA TAHUNAN
GABUNGAN INTRAKOMPTABEL DAN EKSTRAKOMPTABEL
RINCIAN PER SUB-SUB KELOMPOK BARANG
TAHUN ANGGARAN 2019

Tanggal : 04-08-2020
Halaman : 8
Kode Lap. : LBSGSSKT

NAMA UAKPB : 004.01.31.890639 BPK RI PERWAKILAN PROVINSI GORONTALO

AKUN NERACA/SUB-SUB KELOMPOK BARANG		SAT	SALDO PER 1 JANUARI 2019		MUTASI				SALDO PER 31 DESEMBER 2019	
					BERTAMBAH		BERKURANG			
KODE	URAIAN		KUANTITAS	NILAI	KUANTITAS	NILAI	KUANTITAS	NILAI	KUANTITAS	NILAI
1	2	3	4	5	6	7	8	9	10	11
3.06.02.01.010	Facsimile	Buah	6	22,481,000	0	0	0	0	6	22,481,000
3.06.02.01.999	Alat Komunikasi Telephone Lainnya		4	18,000,603	0	0	0	0	4	18,000,603
3.06.02.03.002	Unit Tranceiver HF Transportable	Buah	2	25,286,000	0	0	0	0	2	25,286,000
3.06.02.03.004	Unit Tranceiver FM	Buah	1	2,720,000	0	0	0	0	1	2,720,000
3.06.02.03.999	Alat Komunikasi Radio HF/FM Lainnya		1	350,000	0	0	0	0	1	350,000
3.06.02.04.001	Unit Tranceiver VHF Portable	Buah	2	3,200,000	0	0	0	0	2	3,200,000
3.06.02.06.002	Wireless Amplifier	Buah	1	7,752,000	0	0	0	0	1	7,752,000
3.06.02.08.027	Switching Ground Receiver System (SGRS)	Buah	1	176,927,048	0	0	0	0	1	176,927,048
3.06.02.09.012	Repeater RX/TX	Buah	1	34,799,696	0	0	0	0	1	34,799,696
3.06.02.99.999	Alat Komunikasi Lainnya		1	166,583,000	0	0	0	0	1	166,583,000
3.06.03.10.999	Peralatan Antena SHF/Parabola Lainnya		1	4,590,000	0	0	0	0	1	4,590,000
3.06.03.22.001	Dehumidifier (Humidity Control)	Buah	1	26,400,000	0	0	0	0	1	26,400,000
3.06.03.23.015	Switcher/Patch Panel	Buah	1	9,350,000	0	0	0	0	1	9,350,000
3.06.03.23.018	FM Monitor	Buah	1	4,435,695	0	0	0	0	1	4,435,695
3.06.03.46.003	Carring Case	Buah	4	9,200,000	0	0	0	0	4	9,200,000
3.07.01.01.002	Minor Surgical Set (Alat Kedokteran Umum)	Buah	1	1,100,000	0	0	0	0	1	1,100,000
3.07.01.01.004	Stetoscope (Alat Kedokteran Umum)	Buah	3	3,373,900	0	0	0	0	3	3,373,900
3.07.01.01.005	Tensimeter	Buah	3	3,687,340	0	0	0	0	3	3,687,340
3.07.01.01.008	Waskom	Buah	2	420,000	0	0	0	0	2	420,000
3.07.01.01.009	Timbangan Badan (Alat Kedokteran Umum)	Buah	1	2,750,000	0	0	0	0	1	2,750,000
3.07.01.01.010	Timbangan Bayi	Buah	1	2,050,500	0	0	0	0	1	2,050,500
3.07.01.01.026	Tabung 02	Buah	1	2,590,000	0	0	0	0	1	2,590,000

BADAN PEMERIKSA KEUANGAN
SEKRETARIAT JENDERAL
BPK RI PERWAKILAN PROVINSI GORONTALO

LAPORAN BARANG KUASA PENGGUNA TAHUNAN
GABUNGAN INTRAKOMPTABEL DAN EKSTRAKOMPTABEL
RINCIAN PER SUB-SUB KELOMPOK BARANG
TAHUN ANGGARAN 2019

Tanggal : 04-08-2020
Halaman : 9
Kode Lap. : LBSGSSKT

NAMA UAKPB : 004.01.31.890639 BPK RI PERWAKILAN PROVINSI GORONTALO

AKUN NERACA/SUB-SUB KELOMPOK BARANG		SAT	SALDO PER 1 JANUARI 2019		MUTASI				SALDO PER 31 DESEMBER 2019	
					BERTAMBAH		BERKURANG			
KODE	URAIAN		KUANTITAS	NILAI	KUANTITAS	NILAI	KUANTITAS	NILAI	KUANTITAS	NILAI
1	2	3	4	5	6	7	8	9	10	11
3.07.01.01.029	Automatic Chart Proyektor	Buah	1	10,770,200	0	0	0	0	1	10,770,200
3.07.01.01.127	Kursi Dorong	Buah	1	2,655,400	0	0	0	0	1	2,655,400
3.07.01.01.140	Standar Waskom	Buah	1	1,850,000	0	0	0	0	1	1,850,000
3.07.01.01.999	Alat Kedokteran Umum Lainnya		4	6,200,000	0	0	0	0	4	6,200,000
3.07.01.08.024	Nebulizer	Buah	1	1,465,090	0	0	0	0	1	1,465,090
3.07.01.08.120	Pendatya Water Proof	Buah	1	33,208,283	0	0	0	0	1	33,208,283
3.07.02.04.001	Sepeda Statis	Buah	2	21,000,000	0	0	0	0	2	21,000,000
3.07.02.04.999	Alat Kesehatan Olah Raga Lainnya		5	29,764,000	0	0	0	0	5	29,764,000
3.08.01.06.058	Alat Pemeriksa Beton	Buah	4	156,156,000	0	0	0	0	4	156,156,000
3.08.01.06.065	Concrette Hammer Set	Buah	1	10,216,000	0	0	0	0	1	10,216,000
3.08.01.11.137	Tripod	Buah	0	0	1	495,000	0	0	1	495,000
3.08.01.31.004	Angle Measuring Tools (Jangka Sorong)	Buah	7	3,850,000	0	0	0	0	7	3,850,000
3.08.01.41.005	Alat Pemadam Kebakaran	Buah	1	164,627,100	0	0	0	0	1	164,627,100
3.08.01.41.222	Roll Meter	Buah	10	3,100,000	0	0	0	0	10	3,100,000
3.08.01.54.005	Lumpang Keramik	Buah	1	35,000	0	0	0	0	1	35,000
3.08.02.03.018	Wall Clock	Buah	1	869,913	0	0	0	0	1	869,913
3.08.07.04.006	Control Panel	Buah	1	102,300,000	0	0	0	0	1	102,300,000
3.08.08.04.007	Cable Tester	Buah	1	3,014,550	0	0	0	0	1	3,014,550
3.09.02.02.007	Sangkur	Buah	12	5,250,000	0	0	0	0	12	5,250,000
3.09.02.03.018	Inspection Mirror	Buah	1	1,500,000	0	0	0	0	1	1,500,000
3.10.01.01.003	Local Area Network (LAN)	Buah	2	340,938,620	0	0	0	0	2	340,938,620
3.10.01.01.004	Internet	Buah	1	58,087,205	0	0	0	0	1	58,087,205

BADAN PEMERIKSA KEUANGAN
SEKRETARIAT JENDERAL
BPK RI PERWAKILAN PROVINSI GORONTALO

LAPORAN BARANG KUASA PENGGUNA TAHUNAN
GABUNGAN INTRAKOMPTABEL DAN EKSTRAKOMPTABEL
RINCIAN PER SUB-SUB KELOMPOK BARANG
TAHUN ANGGARAN 2019

Tanggal : 04-08-2020
Halaman : 10
Kode Lap. : LBSGSSKT

NAMA UAKPB : 004.01.31.890639 BPK RI PERWAKILAN PROVINSI GORONTALO

AKUN NERACA/SUB-SUB KELOMPOK BARANG		SAT	SALDO PER 1 JANUARI 2019		MUTASI				SALDO PER 31 DESEMBER 2019	
					BERTAMBAH		BERKURANG			
KODE	URAIAN		KUANTITAS	NILAI	KUANTITAS	NILAI	KUANTITAS	NILAI	KUANTITAS	NILAI
1	2	3	4	5	6	7	8	9	10	11
3.10.01.02.001	P.C Unit	Buah	52	699,899,725	1	15,950,000	0	0	53	715,849,725
3.10.01.02.003	Note Book	Buah	50	942,222,040	0	0	0	0	50	942,222,040
3.10.01.02.999	Personal Komputer Lainnya		2	23,700,000	0	0	0	0	2	23,700,000
3.10.02.01.012	Hard Disk	Buah	25	40,655,000	0	0	0	0	25	40,655,000
3.10.02.02.006	CPU (Peralatan Mini Komputer)	Buah	1	7,400,000	0	0	0	0	1	7,400,000
3.10.02.02.015	Auto Switch/Data Switch	Buah	2	133,408,000	0	0	0	0	2	133,408,000
3.10.02.02.999	Peralatan Mini Komputer Lainnya		5	41,425,000	0	0	0	0	5	41,425,000
3.10.02.03.003	Printer (Peralatan Personal Komputer)	Buah	49	229,745,747	0	0	0	0	49	229,745,747
3.10.02.03.004	Scanner (Peralatan Personal Komputer)	Buah	41	563,558,340	0	0	0	0	41	563,558,340
3.10.02.03.015	External CD/ DVD Drive (ROM)	Buah	9	5,987,000	0	0	0	0	9	5,987,000
3.10.02.03.017	External/ Portable Hardisk	Buah	16	18,177,500	0	0	0	0	16	18,177,500
3.10.02.04.001	Server	Buah	1	76,982,400	0	0	0	0	1	76,982,400
3.10.02.04.014	Rak Server	Buah	1	31,413,800	0	0	0	0	1	31,413,800
3.10.02.04.023	Wireless Access Point	Buah	8	123,200,000	0	0	0	0	8	123,200,000
3.10.02.04.024	Switch	Buah	3	216,040,000	0	0	0	0	3	216,040,000
3.10.02.04.027	Rackmount	Buah	3	10,890,000	0	0	0	0	3	10,890,000
3.10.02.04.999	Peralatan Jaringan Lainnya		1	117,327,571	0	0	0	0	1	117,327,571
3.15.03.01.004	Life Jacket	Buah	3	870,000	0	0	0	0	3	870,000
3.15.03.03.002	Wet Suit	Buah	2	609,899	0	0	0	0	2	609,899
3.15.03.03.005	Snorkel	Buah	2	1,747,998	0	0	0	0	2	1,747,998
3.15.03.03.011	Dive Boots	Buah	3	1,197,000	0	0	0	0	3	1,197,000
3.17.01.19.004	Jet Pump	Buah	2	60,500,000	0	0	0	0	2	60,500,000

BADAN PEMERIKSA KEUANGAN
SEKRETARIAT JENDERAL
BPK RI PERWAKILAN PROVINSI GORONTALO

LAPORAN BARANG KUASA PENGGUNA TAHUNAN
GABUNGAN INTRAKOMPTABEL DAN EKSTRAKOMPTABEL
RINCIAN PER SUB-SUB KELOMPOK BARANG
TAHUN ANGGARAN 2019

Tanggal : 04-08-2020
Halaman : 11
Kode Lap. : LBSGSSKT

NAMA UAKPB : 004.01.31.890639 BPK RI PERWAKILAN PROVINSI GORONTALO

AKUN NERACA/SUB-SUB KELOMPOK BARANG		SAT	SALDO PER 1 JANUARI 2019		MUTASI				SALDO PER 31 DESEMBER 2019	
					BERTAMBAH		BERKURANG			
KODE	URAIAN		KUANTITAS	NILAI	KUANTITAS	NILAI	KUANTITAS	NILAI	KUANTITAS	NILAI
1	2	3	4	5	6	7	8	9	10	11
3.17.01.20.024	Staple Gun (Solid Material Handling Equipment)	Buah	1	889,000	0	0	0	0	1	889,000
3.19.01.02.013	Raket Tenis	Buah	1	975,000	0	0	0	0	1	975,000
3.19.01.03.005	Peralatan Fitnes	Buah	2	16,250,000	0	0	0	0	2	16,250,000
3.19.01.03.010	Treadmill	Buah	1	27,150,000	0	0	0	0	1	27,150,000
133111	**GEDUNG DAN BANGUNAN**		20	18,842,633,645	5	733,785,700	0	966,357,000	25	18,610,062,345
4.01.01.01.001	Bangunan Gedung Kantor Permanen	Unit	1	12,525,314,645	0	124,108,000	0	0	1	12,649,422,645
4.01.01.08.001	Bangunan Gedung Tempat Ibadah Permanen	Unit	1	150,471,000	0	0	0	0	1	150,471,000
4.01.01.13.001	Gedung Pos Jaga Permanen	Unit	3	63,121,000	0	0	0	6,640,000	3	56,481,000
4.01.01.14.002	Gedung Garasi/Pool Semi Permanen	Unit	2	447,631,000	0	0	0	238,250,000	2	209,381,000
4.01.01.25.005	Kanopi	unit	0	0	2	72,200,000	0	0	2	72,200,000
4.01.01.30.999	Bangunan Lainnya		2	190,671,000	1	0	0	7,427,000	3	183,244,000
4.01.02.01.004	Rumah Negara Golongan I Tipe B Permanen	Unit	1	831,864,000	0	148,041,000	0	0	1	979,905,000
4.01.02.01.007	Rumah Negara Golongan I Tipe C Permanen	Unit	2	745,312,000	0	0	0	46,900,000	2	698,412,000
4.01.02.01.010	Rumah Negara Golongan I Tipe D Permanen	Unit	5	1,366,405,000	0	0	0	85,980,000	5	1,280,425,000
4.01.02.04.001	Mess/Wisma/Bungalow/Tempat Peristirahatan Permanen	Unit	1	1,680,288,000	0	0	0	54,099,000	1	1,626,189,000
4.01.01.04.001	Pagar Permanen	Unit	2	841,556,000	2	389,436,700	0	527,061,000	4	703,931,700
134111	**JALAN DAN JEMBATAN**		3,387	675,744,000	3,385	11,392,000	0	2,912,000	6,772	684,224,000
5.01.01.09.002	Jalan Khusus Kompleks	M2	3,387	675,744,000	3,385	11,392,000	0	2,912,000	6,772	684,224,000
134112	**IRIGASI**		3	265,506,000	2	0	0	96,755,000	5	168,751,000
5.02.04.04.002	Saluran Drainage	Unit	3	265,506,000	2	0	0	96,755,000	5	168,751,000
134113	**JARINGAN**		12	2,644,019,567	0	0	0	0	12	2,644,019,567

BADAN PEMERIKSA KEUANGAN
SEKRETARIAT JENDERAL
BPK RI PERWAKILAN PROVINSI GORONTALO

LAPORAN BARANG KUASA PENGGUNA TAHUNAN
GABUNGAN INTRAKOMPTABEL DAN EKSTRAKOMPTABEL
RINCIAN PER SUB-SUB KELOMPOK BARANG
TAHUN ANGGARAN 2019

Tanggal : 04-08-2020
Halaman : 12
Kode Lap : LBSGSSKT

NAMA UAKPB : 004.01.31.890639 BPK RI PERWAKILAN PROVINSI GORONTALO

AKUN NERACA/SUB-SUB KELOMPOK BARANG		SAT	SALDO PER 1 JANUARI 2019		MUTASI				SALDO PER 31 DESEMBER 2019	
					BERTAMBAH		BERKURANG			
KODE	URAIAN		KUANTITAS	NILAI	KUANTITAS	NILAI	KUANTITAS	NILAI	KUANTITAS	NILAI
1	2	3	4	5	6	7	8	9	10	11
5.03.01.01.001	Instalasi Air Permukaan Kapasitas Kecil	Unit	1	50,927,250	0	0	0	0	1	50,927,250
5.03.01.01.999	Instalasi Air Permukaan Lainnya		1	92,575,457	0	0	0	0	1	92,575,457
5.03.01.05.999	Instalasi Air Bersih / Air Baku Lainnya Lainnya		1	312,465,969	0	0	0	0	1	312,465,969
5.03.10.01.001	Instalasi Generating Set	Unit	2	262,974,492	0	0	0	0	2	262,974,492
5.03.10.01.002	Instalasi AC	Unit	1	53,081,091	0	0	0	0	1	53,081,091
5.03.10.01.999	Instalasi Lain-lain		2	86,812,288	0	0	0	0	2	86,812,288
5.04.02.01.002	Jaringan Transmisi Tegangan 100 S/D 300 KVA	Unit	1	1,471,941,148	0	0	0	0	1	1,471,941,148
5.04.02.99.999	Jaringan Listrik Lainnya		2	224,634,773	0	0	0	0	2	224,634,773
5.04.03.01.001	Jaringan Telepon Diatas Tanah Kapasitas Kecil	Unit	1	88,607,099	0	0	0	0	1	88,607,099
135121	**ASET TETAP LAINNYA**		997	159,280,730	13	8,249,500	0	0	1,010	167,530,230
6.01.01.01.001	Monografi	Buah	904	124,332,730	12	3,024,500	0	0	916	127,357,230
6.01.01.01.999	Buku Lainnya		34	1,357,000	0	0	0	0	34	1,357,000
6.01.02.01.001	Kaset	Buah	2	265,500	0	0	0	0	2	265,500
6.01.03.01.002	Atlas	Buah	1	190,000	0	0	0	0	1	190,000
6.02.01.02.003	Lukisan Cat Minyak	Buah	1	3,125,000	0	0	0	0	1	3,125,000
6.02.01.02.999	Lukisan Lainnya		0	0	1	5,225,000	0	0	1	5,225,000
6.05.01.01.999	Tanaman Lainnya		55	30,010,500	0	0	0	0	55	30,010,500
166112	**ASET TETAP YANG TIDAK DIGUNAKAN**		14	349,659,487	4	355,513,000	1	272,000,000	17	433,172,487
3.02.01.01.001	Sedan	Unit	1	272,000,000	0	0	1	272,000,000	0	0
3.02.01.02.003	Mini Bus (Penumpang 14 Orang Kebawah)	Unit	0	0	2	317,600,000	0	0	2	317,600,000
3.02.01.04.001	Sepeda Motor	Unit	0	0	2	37,913,000	0	0	2	37,913,000
3.05.02.01.003	Kursi Besi/Metal	Buah	2	2,765,000	0	0	0	0	2	2,765,000

BADAN PEMERIKSA KEUANGAN
SEKRETARIAT JENDERAL
BPK RI PERWAKILAN PROVINSI GORONTALO

LAPORAN BARANG KUASA PENGGUNA TAHUNAN
GABUNGAN INTRAKOMPTABEL DAN EKSTRAKOMPTABEL
RINCIAN PER SUB-SUB KELOMPOK BARANG
TAHUN ANGGARAN 2019

Tanggal : 04-08-2020
Halaman : 13
Kode Lap. : LBSGSSKT

NAMA UAKPB : 004.01.31.890639 BPK RI PERWAKILAN PROVINSI GORONTALO

AKUN NERACA/SUB-SUB KELOMPOK BARANG		SAT	SALDO PER 1 JANUARI 2019		MUTASI				SALDO PER 31 DESEMBER 2019	
					BERTAMBAH		BERKURANG			
KODE	URAIAN		KUANTITAS	NILAI	KUANTITAS	NILAI	KUANTITAS	NILAI	KUANTITAS	NILAI
1	2	3	4	5	6	7	8	9	10	11
3.05.02.01.009	Meja Komputer	Buah	1	650,000	0	0	0	0	1	650,000
3.06.01.01.048	Uninterruptible Power Supply (UPS)	Buah	1	604,982	0	0	0	0	1	604,982
3.06.01.02.129	Tas Kamera	Buah	1	4,375,000	0	0	0	0	1	4,375,000
3.10.01.02.001	P.C Unit	Buah	2	16,000,000	0	0	0	0	2	16,000,000
3.10.01.02.003	Note Book	Buah	3	47,243,240	0	0	0	0	3	47,243,240
3.10.02.03.003	Printer (Peralatan Personal Komputer)	Buah	1	3,221,265	0	0	0	0	1	3,221,265
3.10.02.03.004	Scanner (Peralatan Personal Komputer)	Buah	2	2,800,000	0	0	0	0	2	2,800,000
TOTAL				54,401,878,467		2,327,083,400		1,693,537,000		55,035,424,867

Gorontalo, 4 Mei 2020
Penanggung Jawab UAKPB
Kepala Perwakilan

Rahmadi
NIP. 196812101996031002



LAMPIRAN 15

LAPORAN BARANG KUASA PENGGUNA TAHUNAN - BARANG BERSEJARAH RINCIAN PER SUB-SUB KELOMPOK BARANG

POSISI 1 JANUARI S/D 31 DESEMBER 2019

TAHUN ANGGARAN 2019

BADAN PEMERIKSA KEUANGAN
SEKRETARIAT JENDERAL
BPK RI PERWAKILAN PROVINSI GORONTALO

LAPORAN BARANG KUASA PENGGUNA TAHUNAN
BARANG BERSEJARAH
RINCIAN PER SUB-SUB KELOMPOK BARANG
TAHUN ANGGARAN 2019

NAMA UAKPB : 004.01.31.890639 BPK RI PERWAKILAN PROVINSI GORONTALO

Tanggal : 04-08-2020
Halaman : 1
Kode Lap. : LBSSSSKT

AKUN NERACA/SUB-SUB KELOMPOK BARANG		SAT	SALDO PER 1 JANUARI 2019	MUTASI		SALDO PER 31 DESEMBER 2019
KODE	URAIAN			BERTAMBAH	BERKURANG	
			KUANTITAS	KUANTITAS	KUANTITAS	KUANTITAS
1	2	3	4	5	6	7
			0	0	0	0
. . . .	TIDAK ADA DATA		0	0	0	0

Gorontalo, 4 Mei 2020
Penanggung Jawab UAKPB
Kepala Perwakilan

BADAN PEMERIKSA KEUANGAN RI * PERWAKILAN * PROVINSI GORONTALO

Rahmadi
NIP. 196812161996031002



LAMPIRAN 16

LAPORAN BARANG KUASA PENGGUNA TAHUNAN - ASET TAK BERWUJUD RINCIAN PER SUB-SUB KELOMPOK BARANG POSISI 1 JANUARI S/D 31 DESEMBER 2019 TAHUN ANGGARAN 2019

BADAN PEMERIKSA KEUANGAN
SEKRETARIAT JENDERAL
BPK RI PERWAKILAN PROVINSI GORONTALO

LAPORAN BARANG KUASA PENGGUNA TAHUNAN
ASET TAK BERWUJUD
RINCIAN PER SUB-SUB KELOMPOK BARANG
TAHUN ANGGARAN 2019

NAMA UAKPB : 004.01.31.890639 BPK RI PERWAKILAN PROVINSI GORONTALO

Tanggal : 04-08-2020
Halaman : 1
Kode Lap. : LBSTSSKT

AKUN NERACA/SUB-SUB KELOMPOK BARANG		SAT	SALDO PER 1 JANUARI 2019		MUTASI				SALDO PER 31 DESEMBER 2019	
					BERTAMBAH		BERKURANG			
KODE	URAIAN		KUANTITAS	NILAI	KUANTITAS	NILAI	KUANTITAS	NILAI	KUANTITAS	NILAI
1	2	3	4	5	6	7	8	9	10	11
162151	**SOFTWARE**		62	378,500,000	0	0	0	0	62	378,500,000
8.01.01.01.001	Software Komputer		62	378,500,000	0	0	0	0	62	378,500,000
	TOTAL			378,500,000		0		0		378,500,000

Gorontalo, 4 Mei 2020
Penanggung Jawab UAKPB
Kepala Perwakilan

BADAN PEMERIKSA KEUANGAN RI
PERWAKILAN
PROVINSI GORONTALO

Rahmadi
NIP. 196812101996031002



LAMPIRAN 17

LAPORAN BARANG KUASA PENGGUNA TAHUNAN - KONSTRUKSI DALAM PENGERJAAN RINCIAN PER SUB-SUB KELOMPOK BARANG POSISI 1 JANUARI S/D 31 DESEMBER 2019 TAHUN ANGGARAN 2019

BADAN PEMERIKSA KEUANGAN
SEKRETARIAT JENDERAL
BPK RI PERWAKILAN PROVINSI GORONTALO

LAPORAN BARANG KUASA PENGGUNA TAHUNAN
KONSTRUKSI DALAM PENGERJAAN
RINCIAN PER SUB-SUB KELOMPOK BARANG
TAHUN ANGGARAN 2019

Tanggal : 04-08-2020
Halaman : 1
Kode Lap. : LBSKSSKT

NAMA UAKPB : 004.01.31.890639 BPK RI PERWAKILAN PROVINSI GORONTALO

AKUN NERACA/SUB-SUB KELOMPOK BARANG		JUMLAH SD 1 JANUARI 2019	PENAMBAHAN	KDP YG MENJADI ASET DEFINITIF	JUMLAH SD 31 DESEMBER	KETERANGAN
KODE	URAIAN	NILAI	NILAI	NILAI	NILAI	
1	2	3	4	5	6	7
		0	0	0	0	
. . . .	TIDAK ADA DATA	0	0	0	0	
TOTAL		0	0	0	0	

Gorontalo, 4 Mei 2020
Penanggung Jawab UAKPB
Kepala Perwakilan

BADAN PEMERIKSA KEUANGAN RI ★ PERWAKILAN ★ PROVINSI GORONTALO

Rahmadi
NIP 19[illegible]101996031002



LAMPIRAN 18

LAPORAN PENYUSUTAN BARANG KUASA PENGGUNA TAHUNAN – INTRAKOMPTABEL RINCIAN PER SUB-SUB KELOMPOK BARANG POSISI 1 JANUARI S/D 31 DESEMBER 2019 TAHUN ANGGARAN 2019

BADAN PEMERIKSA KEUANGAN
SEKRETARIAT JENDERAL
BPK RI PERWAKILAN PROVINSI GORONTALO

Tanggal : 04-08-2020
Halaman : 1
Kode Lap. : LPSISSKT

LAPORAN PENYUSUTAN BARANG KUASA PENGGUNA TAHUNAN
INTRAKOMPTABEL
RINCIAN PER SUB-SUB KELOMPOK BARANG
TAHUN ANGGARAN 2019

NAMA UAKPB : 004.01.31.890639 BPK RI PERWAKILAN PROVINSI GORONTALO

AKUN NERACA/SUB-SUB KELOMPOK BARANG		SAT	SALDO PER 31 DESEMBER 2019						
KODE	URAIAN		KUANTITAS	NILAI	AK. PENYUSUTAN S.D PERIODE INI	BEBAN PENYUSUTAN PERIODE INI	AK. PENYUSUTAN PERIODE INI	TOT. AK. PENYUSUTAN S.D PERIODE INI	NILAI BUKU
1	2	3	4	5	6	7	8	9	10
132111	PERALATAN DAN MESIN		2,441	10,115,718,133	16,625,081,911	926,471,035	-272,435,856	17,279,117,090	1,836,601,043
3.01.03.02.001	Elevator /Lift	Unit	1	884,605,000	315,930,357	126,372,143	0	442,302,500	442,302,500
3.01.03.04.002	Portable Generating Set	Unit	1	734,200,000	734,200,000	0	0	734,200,000	0
3.01.03.04.003	Stationary Generating Set	Unit	2	331,925,000	184,819,642	47,417,857	0	232,237,499	99,687,501
3.01.03.05.999	Pompa Lainnya		5	101,813,800	101,813,800	0	0	101,813,800	0
3.01.03.13.004	Dive Lights (Senter Selam)	Unit	1	5,325,100	760,728	760,728	0	1,521,456	3,803,644
3.01.03.13.005	Regulator Instruments	Unit	1	6,237,000	891,000	891,000	0	1,782,000	4,455,000
3.01.03.13.006	Bouyancy Compensator Device (BCD)	Unit	1	8,192,800	1,170,400	1,170,400	0	2,340,800	5,852,000
3.01.03.13.999	Peralatan Selam Lainnya		2	7,807,800	1,115,400	1,115,400	0	2,230,800	5,577,000
3.02.01.01.002	Jeep	Unit	1	190,305,000	190,305,000	0	0	190,305,000	0
3.02.01.02.003	Mini Bus (Penumpang 14 Orang Kebawah)	Unit	5	1,289,810,000	864,376,666	70,515,477	-258,342,856	676,549,287	613,260,713
3.02.01.04.001	Sepeda Motor	Unit	7	111,677,000	149,590,000	0	-37,913,000	111,677,000	0
3.02.02.01.002	Gerobak Dorong	Unit	2	1,300,000	1,300,000	0	0	1,300,000	0
3.02.02.01.009	Baggage Trolly	Unit	1	1,875,000	1,875,000	0	0	1,875,000	0
3.03.01.02.001	Mesin Gerinda Tangan	Buah	1	650,000	520,000	65,000	0	585,000	65,000
3.03.01.04.006	Mesin Balancer	Buah	1	5,500,000	5,500,000	0	0	5,500,000	0
3.03.02.05.018	Toolkit Pemeliharaan	Buah	1	3,250,000	3,250,000	0	0	3,250,000	0
3.03.02.05.019	Toolkit Perbengkelan	Buah	3	7,441,500	5,209,050	1,488,300	0	6,697,350	744,150
3.03.02.05.027	Scafolding Set & Tool	Buah	5	4,500,000	4,500,000	0	0	4,500,000	0
3.03.02.12.028	Mesin Bor Listrik Tangan	Buah	1	4,450,000	2,225,000	890,000	0	3,115,000	1,335,000
3.03.03.01.032	Digital Multimeter (Alat Ukur Universal)	Buah	6	67,518,000	67,518,000	0	0	67,518,000	0
3.03.03.01.999	Alat Ukur Universal Lainnya		1	7,750,000	7,750,000	0	0	7,750,000	0
3.03.03.05.008	Pattern Generator	Bilah	1	115,500,000	115,500,000	0	0	115,500,000	0

LAPORAN PENYUSUTAN BARANG KUASA PENGGUNA TAHUNAN
INTRAKOMPTABEL
RINCIAN PER SUB-SUB KELOMPOK BARANG
TAHUN ANGGARAN 2019

NAMA UAKPB : 004.01.31.890639 BPK RI PERWAKILAN PROVINSI GORONTALO

AKUN NERACA/SUB-SUB KELOMPOK BARANG		SAT	SALDO PER 31 DESEMBER 2019						
KODE	URAIAN		KUANTITAS	NILAI	AK. PENYUSUTAN S.D PERIODE INI	BEBAN PENYUSUTAN PERIODE INI	AK. PENYUSUTAN PERIODE INI	TOT. AK. PENYUSUTAN S.D PERIODE INI	NILAI BUKU
1	2	3	4	5	6	7	8	9	10
3.03.03.20.006	Technical Toolkit	Buah	1	1,457,500	1,020,250	291,500	0	1,311,750	145,750
3.05.01.01.002	Mesin Ketik Manual Standard (14-16 Inci)	Buah	2	1,100,000	1,100,000	0	0	1,100,000	0
3.05.01.01.004	Mesin Ketik Listrik	Buah	5	11,494,893	11,145,404	349,489	0	11,494,893	0
3.05.01.01.006	Mesin Ketik Listrik Standard (14-16 Inci)	Buah	7	22,984,500	16,089,150	4,596,900	0	20,686,050	2,298,450
3.05.01.02.003	Mesin Hitung Elektronik/Calculator	Buah	34	42,350,000	34,790,000	2,520,000	0	37,310,000	5,040,000
3.05.01.02.005	Abakus (Alat Hitung)	Buah	4	6,406,400	5,765,760	640,640	0	6,406,400	0
3.05.01.02.007	Mesin Penghitung Uang	Buah	2	9,655,329	9,655,329	0	0	9,655,329	0
3.05.01.03.009	Mesin Fotocopy Electronic	Buah	6	208,941,500	189,716,900	9,612,300	0	199,329,200	9,612,300
3.05.01.04.001	Lemari Besi/Metal	Buah	13	39,800,000	39,800,000	0	0	39,800,000	0
3.05.01.04.002	Lemari Kayu	Buah	118	509,516,450	446,209,875	41,719,125	0	487,929,000	21,587,450
3.05.01.04.003	Rak Besi	Buah	63	193,148,310	140,894,909	13,828,552	0	154,723,461	38,424,849
3.05.01.04.004	Rak Kayu	Buah	1	1,075,250	967,725	107,525	0	1,075,250	0
3.05.01.04.005	Filing Cabinet Besi	Buah	49	227,819,100	222,380,700	3,625,600	0	226,006,300	1,812,800
3.05.01.04.007	Brandkas	Buah	1	9,750,000	3,900,000	1,950,000	0	5,850,000	3,900,000
3.05.01.04.013	Buffet	Buah	26	109,813,000	107,504,540	2,308,460	0	109,813,000	0
3.05.01.04.014	Mobile File	Buah	2	386,785,300	386,785,300	0	0	386,785,300	0
3.05.01.04.015	Locker	Buah	20	47,945,000	47,945,000	0	0	47,945,000	0
3.05.01.05.001	Tabung Pemadam Api	Buah	8	8,300,000	8,300,000	0	0	8,300,000	0
3.05.01.05.002	Hydrant	Buah	1	1,442,210	1,442,210	0	0	1,442,210	0
3.05.01.05.005	Rambu-Rambu	Buah	8	8,400,000	8,400,000	0	0	8,400,000	0
3.05.01.05.007	CCTV - Camera Control Television System	Buah	33	274,149,163	249,998,565	11,370,598	0	261,369,163	12,780,000
3.05.01.05.008	Papan Visual/Papan Nama	Buah	10	18,191,802	6,595,002	1,159,680	0	7,754,682	10,437,120
3.05.01.05.010	White Board	Buah	16	16,912,200	16,912,200	0	0	16,912,200	0

LAPORAN PENYUSUTAN BARANG KUASA PENGGUNA TAHUNAN
INTRAKOMPTABEL
RINCIAN PER SUB-SUB KELOMPOK BARANG
TAHUN ANGGARAN 2019

NAMA UAKPB : 004.01.31.890639 BPK RI PERWAKILAN PROVINSI GORONTALO

AKUN NERACA/SUB-SUB KELOMPOK BARANG		SAT	SALDO PER 31 DESEMBER 2019						
KODE	URAIAN		KUANTITAS	NILAI	AK. PENYUSUTAN S.D PERIODE INI	BEBAN PENYUSUTAN PERIODE INI	AK. PENYUSUTAN PERIODE INI	TOT. AK. PENYUSUTAN S.D PERIODE INI	NILAI BUKU
1	2	3	4	5	6	7	8	9	10
3.05.01.05.015	Alat Penghancur Kertas	Buah	11	42,382,120	36,621,508	4,174,412	0	40,795,920	1,586,200
3.05.01.05.024	Alat Pemotong Kertas	Buah	2	3,737,000	3,737,000	0	0	3,737,000	0
3.05.01.05.029	Hand Metal Detector	Buah	1	2,200,000	2,200,000	0	0	2,200,000	0
3.05.01.05.044	Mesin Laminating	Buah	1	1,100,000	1,100,000	0	0	1,100,000	0
3.05.01.05.045	Penangkal Petir	Buah	2	47,191,826	47,191,826	0	0	47,191,826	0
3.05.01.05.048	LCD Projector/Infocus	Buah	8	124,494,820	124,494,820	0	0	124,494,820	0
3.05.01.05.050	Binding Machine	Buah	1	1,233,181	1,233,181	0	0	1,233,181	0
3.05.01.05.052	Alat Perekam Suara (Voice Pen)	Buah	19	15,575,640	15,575,640	0	0	15,575,640	0
3.05.01.05.053	Acces Control System	Buah	1	23,864,500	23,864,500	0	0	23,864,500	0
3.05.01.05.057	Pintu Elektrik (yang Memakai Akses)	Buah	3	31,414,500	31,414,500	0	0	31,414,500	0
3.05.01.05.058	Focusing Screen/Layar LCD Projector	Buah	9	28,450,100	22,495,100	595,500	0	23,090,600	5,359,500
3.05.01.05.060	Proyector Spider Bracket	Buah	1	1,650,000	1,650,000	0	0	1,650,000	0
3.05.01.05.083	Teralis	Buah	1	3,850,000	3,465,000	385,000	0	3,850,000	0
3.05.01.99.999	Alat Kantor Lainnya		1	80,775,468	72,697,921	8,077,547	0	80,775,468	0
3.05.02.01.001	Meja Kerja Besi/Metal	Buah	3	5,655,000	5,655,000	0	0	5,655,000	0
3.05.02.01.002	Meja Kerja Kayu	Buah	100	275,191,500	273,822,000	1,369,500	0	275,191,500	0
3.05.02.01.003	Kursi Besi/Metal	Buah	546	506,377,700	437,902,300	17,029,600	0	454,931,900	51,445,800
3.05.02.01.004	Kursi Kayu	Buah	11	23,013,800	19,601,300	975,000	0	20,576,300	2,437,500
3.05.02.01.005	Sice	Buah	56	571,543,099	496,467,099	29,061,000	23,820,000	549,348,099	22,195,000
3.05.02.01.007	Bangku Panjang Kayu	Buah	3	1,950,000	1,950,000	0	0	1,950,000	0
3.05.02.01.008	Meja Rapat	Buah	17	153,229,400	149,269,400	3,960,000	0	153,229,400	0
3.05.02.01.009	Meja Komputer	Buah	18	13,430,000	13,430,000	0	0	13,430,000	0
3.05.02.01.010	Tempat Tidur Besi	Buah	17	117,605,000	83,103,500	28,001,000	0	106,104,500	11,500,500

LAPORAN PENYUSUTAN BARANG KUASA PENGGUNA TAHUNAN
INTRAKOMPTABEL
RINCIAN PER SUB-SUB KELOMPOK BARANG
TAHUN ANGGARAN 2019

NAMA UAKPB : 004.01.31.890639 BPK RI PERWAKILAN PROVINSI GORONTALO

AKUN NERACA/SUB-SUB KELOMPOK BARANG		SAT	SALDO PER 31 DESEMBER 2019						
KODE	URAIAN		KUANTITAS	NILAI	AK. PENYUSUTAN S.D PERIODE INI	BEBAN PENYUSUTAN PERIODE INI	AK. PENYUSUTAN PERIODE INI	TOT. AK. PENYUSUTAN S.D PERIODE INI	NILAI BUKU
1	2	3	4	5	6	7	8	9	10
3.05.02.01.011	Tempat Tidur Kayu	Buah	39	171,500,000	171,500,000	0	0	171,500,000	0
3.05.02.01.014	Meja Resepsionis	Buah	2	26,811,400	26,811,400	0	0	26,811,400	0
3.05.02.01.016	Kasur/Spring Bed	Buah	3	34,300,200	10,515,200	4,429,500	0	14,944,700	19,355,500
3.05.02.01.018	Meja Makan Besi	Buah	1	14,410,000	12,969,000	1,441,000	0	14,410,000	0
3.05.02.01.019	Meja Makan Kayu	Buah	19	103,452,200	72,817,200	13,535,500	0	86,352,700	17,099,500
3.05.02.01.022	Partisi	Buah	10	209,203,742	209,203,742	0	0	209,203,742	0
3.05.02.01.028	Workstation	Buah	15	403,032,300	403,032,300	0	0	403,032,300	0
3.05.02.01.999	Meubelair Lainnya		13	83,710,000	70,587,000	10,747,000	0	81,334,000	2,376,000
3.05.02.02.001	Jam Mekanis	Buah	16	8,974,000	8,974,000	0	0	8,974,000	0
3.05.02.03.001	Mesin Penghisap Debu/Vacuum Cleaner	Buah	2	5,749,900	4,594,900	770,000	0	5,364,900	385,000
3.05.02.03.002	Mesin Pel/Poles	Buah	1	13,254,000	13,254,000	0	0	13,254,000	0
3.05.02.03.003	Mesin Pemotong Rumput	Buah	3	10,123,000	10,123,000	0	0	10,123,000	0
3.05.02.03.004	Mesin Cuci	Buah	11	45,873,000	33,936,686	7,204,314	0	41,141,000	4,732,000
3.05.02.03.005	Air Cleaner	Buah	3	20,500,000	20,500,000	0	0	20,500,000	0
3.05.02.03.999	Alat Pembersih Lainnya		6	8,500,000	8,500,000	0	0	8,500,000	0
3.05.02.04.001	Lemari Es	Buah	17	64,070,000	42,939,929	8,628,071	0	51,568,000	12,502,000
3.05.02.04.004	A.C. Split	Buah	133	1,760,644,187	1,683,796,687	28,937,500	0	1,712,734,187	47,910,000
3.05.02.04.006	Kipas Angin	Buah	8	8,280,000	8,280,000	0	0	8,280,000	0
3.05.02.04.007	Exhause Fan	Buah	33	17,490,000	16,794,250	390,500	0	17,184,750	305,250
3.05.02.05.002	Kompor Gas (Alat Dapur)	Buah	12	19,045,000	14,711,000	2,948,000	0	17,659,000	1,386,000
3.05.02.05.008	Kitchen Set	Buah	14	150,707,500	133,011,250	12,375,000	0	145,386,250	5,321,250
3.05.02.05.999	Alat Dapur Lainnya		1	2,750,000	2,475,000	275,000	0	2,750,000	0
3.05.02.06.002	Televisi	Buah	36	193,009,431	109,002,731	21,935,500	0	130,938,231	62,071,200

LAPORAN PENYUSUTAN BARANG KUASA PENGGUNA TAHUNAN
INTRAKOMPTABEL
RINCIAN PER SUB-SUB KELOMPOK BARANG
TAHUN ANGGARAN 2019

NAMA UAKPB : 004.01.31.890639 BPK RI PERWAKILAN PROVINSI GORONTALO

AKUN NERACA/SUB-SUB KELOMPOK BARANG		SAT	SALDO PER 31 DESEMBER 2019						
KODE	URAIAN		KUANTITAS	NILAI	AK. PENYUSUTAN S.D PERIODE INI	BEBAN PENYUSUTAN PERIODE INI	AK. PENYUSUTAN PERIODE INI	TOT. AK. PENYUSUTAN S.D PERIODE INI	NILAI BUKU
1	2	3	4	5	6	7	8	9	10
3.05.02.06.005	Amplifier	Buah	2	5,250,000	5,250,000	0	0	5,250,000	0
3.05.02.06.006	Equalizer	Buah	3	10,688,695	10,688,695	0	0	10,688,695	0
3.05.02.06.007	Loudspeaker	Buah	11	41,583,420	41,583,420	0	0	41,583,420	0
3.05.02.06.008	Sound System	Buah	5	251,603,500	184,205,450	36,488,700	0	220,694,150	30,909,350
3.05.02.06.012	Wireless	Buah	3	16,875,000	11,100,000	577,500	0	11,677,500	5,197,500
3.05.02.06.013	Megaphone	Buah	2	1,400,000	1,400,000	0	0	1,400,000	0
3.05.02.06.014	Microphone	Buah	5	12,510,630	12,510,630	0	0	12,510,630	0
3.05.02.06.015	Microphone Table Stand	Buah	12	10,151,360	10,151,360	0	0	10,151,360	0
3.05.02.06.016	Mic Conference	Buah	17	16,500,000	16,500,000	0	0	16,500,000	0
3.05.02.06.019	Stabilisator	Buah	3	1,050,000	1,050,000	0	0	1,050,000	0
3.05.02.06.020	Camera Video	Buah	1	14,500,000	14,500,000	0	0	14,500,000	0
3.05.02.06.026	Lambang Garuda Pancasila	Buah	7	27,930,000	27,930,000	0	0	27,930,000	0
3.05.02.06.027	Gambar Presiden/Wakil Presiden	Buah	1	2,500,000	2,500,000	0	0	2,500,000	0
3.05.02.06.030	Tiang Bendera	Buah	3	47,176,929	47,176,929	0	0	47,176,929	0
3.05.02.06.034	Tangga Aluminium	Buah	3	16,800,000	16,800,000	0	0	16,800,000	0
3.05.02.06.036	Dispenser	Buah	16	39,345,000	30,771,000	5,216,000	0	35,987,000	3,358,000
3.05.02.06.037	Mimbar/Podium	Buah	1	1,250,000	1,250,000	0	0	1,250,000	0
3.05.02.06.042	Lambang Instansi	Buah	4	69,075,000	69,075,000	0	0	69,075,000	0
3.05.02.06.046	Handy Cam	Buah	3	19,313,350	19,313,350	0	0	19,313,350	0
3.05.02.06.056	Karpet	Buah	4	48,500,000	48,500,000	0	0	48,500,000	0
3.05.02.06.057	Vertikal Blind	Buah	54	537,070,900	536,311,900	506,000	0	536,817,900	253,000
3.05.02.06.058	Gordyn/Kray	Buah	9	97,548,500	72,904,650	17,114,350	0	90,019,000	7,529,500
3.05.02.06.068	DVD Player	Buah	1	10,558,295	10,558,295	0	0	10,558,295	0

LAPORAN PENYUSUTAN BARANG KUASA PENGGUNA TAHUNAN
INTRAKOMPTABEL
RINCIAN PER SUB-SUB KELOMPOK BARANG
TAHUN ANGGARAN 2019

NAMA UAKPB : 004.01.31.890639 BPK RI PERWAKILAN PROVINSI GORONTALO

AKUN NERACA/SUB-SUB KELOMPOK BARANG		SAT	SALDO PER 31 DESEMBER 2019						
KODE	URAIAN		KUANTITAS	NILAI	AK. PENYUSUTAN S.D PERIODE INI	BEBAN PENYUSUTAN PERIODE INI	AK. PENYUSUTAN PERIODE INI	TOT. AK. PENYUSUTAN S.D PERIODE INI	NILAI BUKU
1	2	3	4	5	6	7	8	9	10
3.05.02.06.072	Lampu	Buah	7	17,226,691	12,276,785	3,299,941	0	15,576,726	1,649,965
3.05.02.06.082	Home Theater	Buah	1	19,950,000	0	1,995,000	0	1,995,000	17,955,000
3.05.02.06.999	Alat Rumah Tangga Lainnya (Home Use)		2	60,001,700	57,251,700	2,750,000	0	60,001,700	0
3.06.01.01.002	Audio Mixing Portable	Buah	1	4,550,000	4,550,000	0	0	4,550,000	0
3.06.01.01.005	Audio Amplifier	Buah	1	6,115,230	6,115,230	0	0	6,115,230	0
3.06.01.01.007	Audio Video Selector (Peralatan Studio Audio)	Buah	1	430,650	430,650	0	0	430,650	0
3.06.01.01.025	Audio Visual	Buah	1	33,288,384	33,288,384	0	0	33,288,384	0
3.06.01.01.036	Microphone/Wireless MIC	Buah	9	23,804,215	20,262,215	885,500	0	21,147,715	2,656,500
3.06.01.01.037	Microphone/Boom Stand	Buah	5	2,500,000	2,500,000	0	0	2,500,000	0
3.06.01.01.048	Uninterruptible Power Supply (UPS)	Buah	72	463,210,028	389,769,848	23,472,020	0	413,241,868	49,968,160
3.06.01.01.060	Power Amplifier	Buah	3	20,073,090	20,073,090	0	0	20,073,090	0
3.06.01.01.062	Compact Monitor Panel For Stereo	Buah	1	17,656,650	17,656,650	0	0	17,656,650	0
3.06.01.01.073	Audio Cassette Recorder	Buah	1	6,158,295	6,158,295	0	0	6,158,295	0
3.06.01.01.078	Audio Maximizer	Buah	1	7,880,895	7,880,895	0	0	7,880,895	0
3.06.01.01.079	Microphone Cable	Buah	2	4,850,000	4,850,000	0	0	4,850,000	0
3.06.01.01.085	Cable	Buah	1	5,050,000	5,050,000	0	0	5,050,000	0
3.06.01.01.088	Voice Recorder	Buah	7	9,100,000	9,100,000	0	0	9,100,000	0
3.06.01.01.999	Peralatan Studio Audio Lainnya		2	9,000,000	9,000,000	0	0	9,000,000	0
3.06.01.02.003	Camera Electronic	Buah	1	3,500,000	3,500,000	0	0	3,500,000	0
3.06.01.02.042	Rak Peralatan	Buah	1	8,182,350	8,182,350	0	0	8,182,350	0
3.06.01.02.061	Lensa Kamera	Buah	5	38,211,823	38,211,823	0	0	38,211,823	0
3.06.01.02.086	Alat Penunas Prosesing (Water Heater)	Buah	2	16,435,000	12,679,000	2,066,000	0	14,745,000	1,690,000
3.06.01.02.112	Push Button Control Panel	Buah	15	361,659,870	361,659,870	0	0	361,659,870	0

LAPORAN PENYUSUTAN BARANG KUASA PENGGUNA TAHUNAN
INTRAKOMPTABEL
RINCIAN PER SUB-SUB KELOMPOK BARANG
TAHUN ANGGARAN 2019

NAMA UAKPB : 004.01.31.890639 BPK RI PERWAKILAN PROVINSI GORONTALO

AKUN NERACA/SUB-SUB KELOMPOK BARANG		SAT	SALDO PER 31 DESEMBER 2019						
KODE	URAIAN		KUANTITAS	NILAI	AK. PENYUSUTAN S.D PERIODE INI	BEBAN PENYUSUTAN PERIODE INI	AK. PENYUSUTAN PERIODE INI	TOT. AK. PENYUSUTAN S.D PERIODE INI	NILAI BUKU
1	2	3	4	5	6	7	8	9	10
3.06.01.02.127	Camera Under Water	Buah	1	3,500,000	3,500,000	0	0	3,500,000	0
3.06.01.02.128	Camera Digital	Buah	15	93,983,319	89,914,919	1,162,400	0	91,077,319	2,906,000
3.06.01.02.130	Lampu Blitz Kamera	Buah	3	11,054,318	11,054,318	0	0	11,054,318	0
3.06.01.02.999	Peralatan Studio Video Dan Film Lainnya		2	1,671,659	1,671,659	0	0	1,671,659	0
3.06.01.04.014	Mesin Jilid	Buah	1	4,925,000	4,925,000	0	0	4,925,000	0
3.06.01.04.045	Mesin Barcode	Buah	10	19,250,000	11,550,000	3,850,000	0	15,400,000	3,850,000
3.06.01.05.047	Kamera Udara	Buah	1	22,983,070	4,596,614	4,596,614	0	9,193,228	13,789,842
3.06.02.01.001	Telephone (PABX)	Buah	1	65,458,800	65,458,800	0	0	65,458,800	0
3.06.02.01.003	Pesawat Telephone	Buah	3	1,778,526	1,778,526	0	0	1,778,526	0
3.06.02.01.006	Handy Talky (HT)	Buah	15	66,427,304	66,427,304	0	0	66,427,304	0
3.06.02.01.010	Facsimile	Buah	6	22,481,000	22,481,000	0	0	22,481,000	0
3.06.02.01.999	Alat Komunikasi Telephone Lainnya		4	18,000,603	18,000,603	0	0	18,000,603	0
3.06.02.03.002	Unit Tranceiver HF Transportable	Buah	2	25,286,000	25,286,000	0	0	25,286,000	0
3.06.02.03.004	Unit Tranceiver FM	Buah	1	2,720,000	2,448,000	272,000	0	2,720,000	0
3.06.02.03.999	Alat Komunikasi Radio HF/FM Lainnya		1	350,000	350,000	0	0	350,000	0
3.06.02.04.001	Unit Tranceiver VHF Portable	Buah	2	3,200,000	2,880,000	320,000	0	3,200,000	0
3.06.02.06.002	Wireless Amplifier	Buah	1	7,752,000	7,752,000	0	0	7,752,000	0
3.06.02.08.027	Switching Ground Receiver System (SGRS)	Buah	1	176,927,048	176,927,048	0	0	176,927,048	0
3.06.02.09.012	Repeater RX/TX	Buah	1	34,799,696	34,799,696	0	0	34,799,696	0
3.06.02.99.999	Alat Komunikasi Lainnya		1	166,583,000	149,924,700	16,658,300	0	166,583,000	0
3.06.03.10.999	Peralatan Antena SHF/Parabola Lainnya		1	4,590,000	3,901,500	459,000	0	4,360,500	229,500
3.06.03.22.001	Dehumidifier (Humidity Control)	Buah	1	26,400,000	18,186,666	2,346,667	0	20,533,333	5,866,667
3.06.03.23.015	Switcher/Patch Panel	Buah	1	9,350,000	6,441,110	831,112	0	7,272,222	2,077,778

LAPORAN PENYUSUTAN BARANG KUASA PENGGUNA TAHUNAN
INTRAKOMPTABEL
RINCIAN PER SUB-SUB KELOMPOK BARANG
TAHUN ANGGARAN 2019

NAMA UAKPB : 004.01.31.890639 BPK RI PERWAKILAN PROVINSI GORONTALO

AKUN NERACA/SUB-SUB KELOMPOK BARANG		SAT	SALDO PER 31 DESEMBER 2019						
KODE	URAIAN		KUANTITAS	NILAI	AK. PENYUSUTAN S.D PERIODE INI	BEBAN PENYUSUTAN PERIODE INI	AK. PENYUSUTAN PERIODE INI	TOT. AK. PENYUSUTAN S.D PERIODE INI	NILAI BUKU
1	2	3	4	5	6	7	8	9	10
3.06.03.23.018	Fhf Monitor	Buah	1	4,435,695	3,770,340	443,570	0	4,213,910	221,785
3.06.03.46.003	Carring Case	Buah	4	9,200,000	5,060,000	920,000	0	5,980,000	3,220,000
3.07.01.01.002	Minor Surgical Set (Alat Kedokteran Umum)	Buah	1	1,100,000	1,100,000	0	0	1,100,000	0
3.07.01.01.004	Stetoscope (Alat Kedokteran Umum)	Buah	2	3,223,900	3,086,510	137,390	0	3,223,900	0
3.07.01.01.005	Tensimeter	Buah	3	3,687,340	3,458,606	228,734	0	3,687,340	0
3.07.01.01.009	Timbangan Badan (Alat Kedokteran Umum)	Buah	1	2,750,000	2,750,000	0	0	2,750,000	0
3.07.01.01.010	Timbangan Bayi	Buah	1	2,050,500	2,050,500	0	0	2,050,500	0
3.07.01.01.026	Tabung 02	Buah	1	2,590,000	2,590,000	0	0	2,590,000	0
3.07.01.01.029	Automatic Chart Proyektor	Buah	1	10,770,200	10,770,200	0	0	10,770,200	0
3.07.01.01.127	Kursi Dorong	Buah	1	2,655,400	2,655,400	0	0	2,655,400	0
3.07.01.01.140	Standar Waskom	Buah	1	1,850,000	1,850,000	0	0	1,850,000	0
3.07.01.01.999	Alat Kedokteran Umum Lainnya		4	6,200,000	6,200,000	0	0	6,200,000	0
3.07.01.08.024	Nebulizer	Buah	1	1,465,090	1,318,581	146,509	0	1,465,090	0
3.07.01.08.120	Penlatya Water Proof	Buah	1	33,208,283	33,208,283	0	0	33,208,283	0
3.07.02.04.001	Sepeda Statis	Buah	2	21,000,000	10,500,000	4,200,000	0	14,700,000	6,300,000
3.07.02.04.999	Alat Kesehatan Olah Raga Lainnya		5	29,764,000	29,764,000	0	0	29,764,000	0
3.08.01.06.058	Alat Pemeriksa Beton	Buah	4	156,156,000	107,357,252	19,519,500	0	126,876,752	29,279,248
3.08.01.06.065	Concrette Hammer Set	Buah	1	10,216,000	8,300,500	1,277,000	0	9,577,500	638,500
3.08.01.31.004	Angle Measuring Tools (Jangka Sorong)	Buah	7	3,850,000	3,128,125	481,250	0	3,609,375	240,625
3.08.01.41.005	Alat Pemadam Kebakaran	Buah	1	164,627,100	144,048,712	20,578,388	0	164,627,100	0
3.08.01.41.222	Roll Meter	Buah	3	1,350,000	1,096,875	168,750	0	1,265,625	84,375
3.08.02.03.018	Wall Clock	Buah	1	869,913	492,950	57,994	0	550,944	318,969
3.08.07.04.006	Control Panel	Buah	1	102,300,000	57,970,000	6,820,000	0	64,790,000	37,510,000

LAPORAN PENYUSUTAN BARANG KUASA PENGGUNA TAHUNAN
INTRAKOMPTABEL
RINCIAN PER SUB-SUB KELOMPOK BARANG
TAHUN ANGGARAN 2019

NAMA UAKPB : 004.01.31.890639 BPK RI PERWAKILAN PROVINSI GORONTALO

AKUN NERACA/SUB-SUB KELOMPOK BARANG		SAT	SALDO PER 31 DESEMBER 2019						
KODE	URAIAN		KUANTITAS	NILAI	AK. PENYUSUTAN S.D PERIODE INI	BEBAN PENYUSUTAN PERIODE INI	AK. PENYUSUTAN PERIODE INI	TOT. AK. PENYUSUTAN S.D PERIODE INI	NILAI BUKU
1	2	3	4	5	6	7	8	9	10
3.08.08.04.007	Cable Tester	Buah	1	3,014,550	2,562,367	301,456	0	2,863,823	150,727
3.09.02.02.007	Sangkur	Buah	12	5,250,000	5,250,000	0	0	5,250,000	0
3.09.02.03.018	Inspection Mirror	Buah	1	1,500,000	1,500,000	0	0	1,500,000	0
3.10.01.01.003	Local Area Network (LAN)	Buah	2	340,938,620	313,273,620	27,665,000	0	340,938,620	0
3.10.01.01.004	Internet	Buah	1	58,087,205	58,087,205	0	0	58,087,205	0
3.10.01.02.001	P.C Unit	Buah	53	715,849,725	656,774,725	19,243,750	0	676,018,475	39,831,250
3.10.01.02.003	Note Book	Buah	50	942,222,040	932,157,040	10,065,000	0	942,222,040	0
3.10.01.02.999	Personal Komputer Lainnya		2	23,700,000	23,700,000	0	0	23,700,000	0
3.10.02.01.012	Hard Disk	Buah	25	40,655,000	34,971,875	3,788,750	0	38,760,625	1,894,375
3.10.02.02.006	CPU (Peralatan Mini Komputer)	Buah	1	7,400,000	7,400,000	0	0	7,400,000	0
3.10.02.02.015	Auto Switch/Data Switch	Buah	2	133,408,000	133,408,000	0	0	133,408,000	0
3.10.02.02.999	Peralatan Mini Komputer Lainnya		5	41,425,000	41,425,000	0	0	41,425,000	0
3.10.02.03.003	Printer (Peralatan Personal Komputer)	Buah	49	229,745,747	208,330,308	14,617,939	0	222,948,247	6,797,500
3.10.02.03.004	Scanner (Peralatan Personal Komputer)	Buah	41	563,558,340	542,768,340	20,790,000	0	563,558,340	0
3.10.02.03.015	External CD/ DVD Drive (ROM)	Buah	9	5,987,000	5,987,000	0	0	5,987,000	0
3.10.02.03.017	External/ Portable Hardisk	Buah	16	18,177,500	16,340,000	1,225,000	0	17,565,000	612,500
3.10.02.04.001	Server	Buah	1	76,982,400	76,982,400	0	0	76,982,400	0
3.10.02.04.014	Rak Server	Buah	1	31,413,800	31,413,800	0	0	31,413,800	0
3.10.02.04.023	Wireless Access Point	Buah	8	123,200,000	92,400,000	30,800,000	0	123,200,000	0
3.10.02.04.024	Switch	Buah	3	216,040,000	162,030,000	54,010,000	0	216,040,000	0
3.10.02.04.027	Rackmount	Buah	3	10,890,000	8,167,500	2,722,500	0	10,890,000	0
3.10.02.04.999	Peralatan Jaringan Lainnya		1	117,327,571	117,327,571	0	0	117,327,571	0
3.17.01.19.004	Jet Pump	Buah	2	60,500,000	44,825,000	7,150,000	0	51,975,000	8,525,000

LAPORAN PENYUSUTAN BARANG KUASA PENGGUNA TAHUNAN
INTRAKOMPTABEL
RINCIAN PER SUB-SUB KELOMPOK BARANG
TAHUN ANGGARAN 2019

NAMA UAKPB : 004.01.31.890639 BPK RI PERWAKILAN PROVINSI GORONTALO

AKUN NERACA/SUB-SUB KELOMPOK BARANG		SAT	SALDO PER 31 DESEMBER 2019						
KODE	URAIAN		KUANTITAS	NILAI	AK. PENYUSUTAN S.D PERIODE INI	BEBAN PENYUSUTAN PERIODE INI	AK. PENYUSUTAN PERIODE INI	TOT. AK. PENYUSUTAN S.D PERIODE INI	NILAI BUKU
1	2	3	4	5	6	7	8	9	10
3.17.01.20.024	Staple Gun (Solid Material Handling Equipment)	Buah	1	889,000	889,000	0	0	889,000	0
3.19.01.02.013	Raket Tenis	Buah	1	975,000	975,000	0	0	975,000	0
3.19.01.03.005	Peralatan Fitnes	Buah	2	16,250,000	13,541,667	2,708,333	0	16,250,000	0
3.19.01.03.010	Treadmill	Buah	1	27,150,000	22,625,000	4,525,000	0	27,150,000	0
133111	**GEDUNG DAN BANGUNAN**		25	18,610,062,345	644,475,382	416,983,727	-24,498,784	1,036,960,325	17,573,102,020
4.01.01.01.001	Bangunan Gedung Kantor Permanen	Unit	1	12,649,422,645	435,918,904	293,807,371	3,100,605	732,826,880	11,916,595,765
4.01.01.08.001	Bangunan Gedung Tempat Ibadah Permanen	Unit	1	150,471,000	7,523,550	3,009,420	0	10,532,970	139,938,030
4.01.01.13.001	Gedung Pos Jaga Permanen	Unit	3	56,481,000	2,117,214	1,269,298	-213,267	3,173,245	53,307,755
4.01.01.14.002	Gedung Garasi/Pool Semi Permanen	Unit	2	209,381,000	15,615,036	4,869,324	-8,311,050	12,173,310	197,207,690
4.01.01.25.005	Kanopi	unit	2	72,200,000	0	722,000	0	722,000	71,478,000
4.01.01.30.999	Bangunan Lainnya		3	183,244,000	6,494,754	4,225,960	-48,126	10,672,588	172,571,412
4.01.02.01.004	Rumah Negara Golongan I Tipe B Permanen	Unit	1	979,905,000	26,834,322	21,073,226	4,775,517	52,683,065	927,221,935
4.01.02.01.007	Rumah Negara Golongan I Tipe C Permanen	Unit	2	698,412,000	23,290,998	14,550,252	-1,465,624	36,375,626	662,036,374
4.01.02.01.010	Rumah Negara Golongan I Tipe D Permanen	Unit	5	1,280,425,000	42,700,155	26,675,520	-2,686,875	66,688,800	1,213,736,200
4.01.02.01.001	Mess/Wisma/Bungalow/Tempat Peristirahatan Permanen	Unit	1	1,626,189,000	55,394,109	35,740,418	-1,783,482	89,351,045	1,536,837,955
4.04.01.04.001	Pagar Permanen	Unit	4	703,931,700	28,586,340	11,040,938	-17,866,482	21,760,796	682,170,904
134111	**JALAN DAN JEMBATAN**		6,772	684,224,000	307,182,711	109,096,200	-143,538,413	272,740,498	411,483,502
5.01.01.09.002	Jalan Khusus Kompleks	M2	6,772	684,224,000	307,182,711	109,096,200	-143,538,413	272,740,498	411,483,502
134112	**IRIGASI**		5	168,751,000	100,537,093	23,707,716	-64,975,519	59,269,290	109,481,710
5.02.04.04.002	Saluran Drainage	Unit	5	168,751,000	100,537,093	23,707,716	-64,975,519	59,269,290	109,481,710
134113	**JARINGAN**		12	2,644,019,567	841,373,881	114,604,179	0	955,978,060	1,688,041,507
5.03.01.01.001	Instalasi Air Pemakaian Kapasitas Kecil	Unit	1	50,927,250	14,429,387	1,697,576	0	16,126,963	34,800,287

LAPORAN PENYUSUTAN BARANG KUASA PENGGUNA TAHUNAN
INTRAKOMPTABEL
RINCIAN PER SUB-SUB KELOMPOK BARANG
TAHUN ANGGARAN 2019

NAMA UAKPB : 004.01.31.890639 BPK RI PERWAKILAN PROVINSI GORONTALO

AKUN NERACA/SUB-SUB KELOMPOK BARANG		SAT	SALDO PER 31 DESEMBER 2019						
KODE	URAIAN		KUANTITAS	NILAI	AK. PENYUSUTAN S.D PERIODE INI	BEBAN PENYUSUTAN PERIODE INI	AK. PENYUSUTAN PERIODE INI	TOT. AK. PENYUSUTAN S.D PERIODE INI	NILAI BUKU
1	2	3	4	5	6	7	8	9	10
5.03.01.01.999	Instalasi Air Permukaan Lainnya		1	92,575,457	26,229,709	3,085,848	0	29,315,557	63,259,900
5.03.01.05.999	Instalasi Air Bersih / Air Baku Lainnya Lainnya		1	312,465,969	88,532,023	10,415,532	0	98,947,555	213,518,414
5.03.10.01.001	Instalasi Generating Set	Unit	2	262,974,492	184,082,144	52,594,899	0	236,677,043	26,297,449
5.03.10.01.002	Instalasi AC	Unit	1	53,081,091	53,081,091	0	0	53,081,091	0
5.03.10.01.999	Instalasi Lain-lain		2	86,812,288	86,812,288	0	0	86,812,288	0
5.04.02.01.002	Jaringan Transmisi Tegangan 100 S/D 300 KVA	Unit	1	1,471,941,148	312,787,490	36,798,528	0	349,586,018	1,122,355,130
5.04.02.99.999	Jaringan Listrik Lainnya		2	224,634,773	37,761,733	5,581,440	0	43,343,173	181,291,600
5.04.03.01.001	Jaringan Telepon Diatas Tanah Kapasitas Kecil	Unit	1	88,607,099	37,658,016	4,430,356	0	42,088,372	46,518,727
166112	**ASET TETAP YANG TIDAK DIGUNAKAN**		17	433,172,487	349,659,487	0	83,513,000	433,172,487	0
3.02.01.01.001	Sedan	Unit	0	0	272,000,000	0	-272,000,000	0	0
3.02.01.02.003	Mini Bus (Penumpang 14 Orang Kebawah)	Unit	2	317,600,000	0	0	317,600,000	317,600,000	0
3.02.01.04.001	Sepeda Motor	Unit	2	37,913,000	0	0	37,913,000	37,913,000	0
3.05.02.01.003	Kursi Besi/Metal	Buah	2	2,765,000	2,765,000	0	0	2,765,000	0
3.05.02.01.009	Meja Komputer	Buah	1	650,000	650,000	0	0	650,000	0
3.06.01.01.048	Uninterruptible Power Supply (UPS)	Buah	1	604,982	604,982	0	0	604,982	0
3.06.01.02.129	Tas Kamera	Buah	1	4,375,000	4,375,000	0	0	4,375,000	0
3.10.01.02.001	P C Unit	Buah	2	16,000,000	16,000,000	0	0	16,000,000	0
3.10.01.02.003	Note Book	Buah	3	47,243,240	47,243,240	0	0	47,243,240	0
3.10.02.03.003	Printer (Peralatan Personal Komputer)	Buah	1	3,221,265	3,221,265	0	0	3,221,265	0
3.10.02.03.004	Scanner (Peralatan Personal Komputer)	Buah	2	2,800,000	2,800,000	0	0	2,800,000	0
TOTAL				41,655,947,532	18,868,310,465	1,590,862,857	-421,935,572	20,037,237,750	21,618,709,782

LAPORAN PENYUSUTAN BARANG KUASA PENGGUNA TAHUNAN
INTRAKOMPTABEL
RINCIAN PER SUB-SUB KELOMPOK BARANG
TAHUN ANGGARAN 2019

NAMA UAKPB : 004.01.31.890639 BPK RI PERWAKILAN PROVINSI GORONTALO

AKUN NERACA/SUB-SUB KELOMPOK BARANG		SAT	SALDO PER 31 DESEMBER 2019						
KODE	URAIAN		KUANTITAS	NILAI	AK. PENYUSUTAN S.D PERIODE INI	BEBAN PENYUSUTAN PERIODE INI	AK. PENYUSUTAN PERIODE INI	TOT. AK. PENYUSUTAN S.D PERIODE INI	NILAI BUKU
1	2	3	4	5	6	7	8	9	10

Gorontalo, 4 Mei 2020
Penanggung Jawab UAKPB
Kepala Perwakilan

BADAN PEMERIKSA KEUANGAN RI * PERWAKILAN * PROVINSI GORONTALO

Fahmadi
NIP. 196812101996031002



LAMPIRAN 19

LAPORAN PENYUSUTAN BARANG KUASA PENGGUNA TAHUNAN – EKSTRAKOMPTABEL RINCIAN PER SUB-SUB KELOMPOK BARANG POSISI 1 JANUARI S/D 31 DESEMBER 2019 TAHUN ANGGARAN 2019

LAPORAN PENYUSUTAN BARANG KUASA PENGGUNA TAHUNAN
EKSTRAKOMPTABEL
RINCIAN PER SUB-SUB KELOMPOK BARANG
TAHUN ANGGARAN 2019

NAMA UAKPB : 004.01.31.890639 BPK RI PERWAKILAN PROVINSI GORONTALO

AKUN NERACA/SUB-SUB KELOMPOK BARANG		SAT	SALDO PER 31 DESEMBER 2019						
KODE	URAIAN		KUANTITAS	NILAI	AK. PENYUSUTAN S.D PERIODE INI	BEBAN PENYUSUTAN PERIODE INI	AK. PENYUSUTAN PERIODE INI	TOT. AK. PENYUSUTAN S.D PERIODE INI	NILAI BUKU
1	2	3	4	5	6	7	8	9	10
132111	PERALATAN DAN MESIN		169	25,924,205	21,124,257	2,642,511	0	23,766,768	2,157,437
3.05.01.05.004	Fire Alarm	Buah	2	447,876	447,876	0	0	447,876	0
3.05.01.05.010	White Board	Buah	3	525,000	525,000	0	0	525,000	0
3.05.02.02.001	Jam Mekanis	Buah	12	1,371,600	1,371,600	0	0	1,371,600	0
3.05.02.04.007	Exhause Fan	Buah	2	1,760,000	0	176,000	0	176,000	1,584,000
3.05.02.05.003	Kompor Minyak	Buah	1	265,000	265,000	0	0	265,000	0
3.05.02.05.015	Rak Piring Alumunium	Buah	1	195,000	195,000	0	0	195,000	0
3.05.02.06.015	Microphone Table Stand	Buah	10	1,819,700	1,819,700	0	0	1,819,700	0
3.05.02.06.068	DVD Player	Buah	2	555,250	555,250	0	0	555,250	0
3.05.02.06.999	Alat Rumah Tangga Lainnya (Home Use)		100	10,350,000	10,350,000	0	0	10,350,000	0
3.06.01.01.025	Audio Visual	Buah	3	672,702	672,702	0	0	672,702	0
3.06.01.01.037	Microphone/Boom Stand	Buah	1	187,180	187,180	0	0	187,180	0
3.06.01.01.999	Peralatan Studio Audio Lainnya		10	500,000	500,000	0	0	500,000	0
3.07.01.01.004	Stetoscope (Alat Kedokteran Umum)	Buah	1	150,000	150,000	0	0	150,000	0
3.07.01.01.008	Waskom	Buah	2	420,000	420,000	0	0	420,000	0
3.08.01.11.137	Tripod	Buah	1	495,000	0	30,938	0	30,938	464,062
3.08.01.41.222	Roll Meter	Buah	7	1,750,000	1,421,875	218,750	0	1,640,625	109,375
3.08.01.54.005	Lumpang Keramik	Buah	1	35,000	30,624	4,376	0	35,000	0
3.15.03.01.004	Life Jacket	Buah	3	870,000	435,000	435,000	0	870,000	0
3.15.03.03.002	Wet Suit	Buah	2	609,899	304,949	304,950	0	609,899	0
3.15.03.03.005	Snorkel	Buah	2	1,747,998	874,000	873,998	0	1,747,998	0
3.15.03.03.011	Dive Boots	Buah	3	1,197,000	598,501	598,499	0	1,197,000	0



LAMPIRAN 20

LAPORAN PENYUSUTAN BARANG KUASA PENGGUNA TAHUNAN – GABUNGAN INTRAKOMPTABEL DAN EKSTRAKOMPTABEL RINCIAN PER SUB-SUB KELOMPOK BARANG POSISI 1 JANUARI S/D 31 DESEMBER 2019 TAHUN ANGGARAN 2019

BADAN PEMERIKSA KEUANGAN
SEKRETARIAT JENDERAL
BPK RI PERWAKILAN PROVINSI GORONTALO

Tanggal : 04-08-2020
Halaman : 1
Kode Lap. : LPSGSSKT

LAPORAN PENYUSUTAN BARANG KUASA PENGGUNA TAHUNAN
GABUNGAN INTRAKOMPTABEL, EKSTRAKOMPTABEL DAN AMORTISASI
RINCIAN PER SUB-SUB KELOMPOK BARANG
TAHUN ANGGARAN 2019

NAMA UAKPB : 004.01.31.890639 BPK RI PERWAKILAN PROVINSI GORONTALO

AKUN NERACA/SUB-SUB KELOMPOK BARANG		SAT	SALDO PER 31 DESEMBER 2019						
KODE	URAIAN		KUANTITAS	NILAI	AK. PENYUSUTAN S.D PERIODE INI	BEBAN PENYUSUTAN PERIODE INI	AK. PENYUSUTAN PERIODE INI	TOT. AK. PENYUSUTAN S.D PERIODE INI	NILAI BUKU
1	2	3	4	5	6	7	8	9	10
132111	PERALATAN DAN MESIN		2,610	19,141,642,338	16,646,206,168	929,113,546	-272,435,856	17,302,883,858	1,838,758,480
3.01.03.02.001	Elevator /Lift	Unit	1	884,605,000	315,930,357	126,372,143	0	442,302,500	442,302,500
3.01.03.04.002	Portable Generating Set	Unit	1	734,200,000	734,200,000	0	0	734,200,000	0
3.01.03.04.003	Stationary Generating Set	Unit	2	331,925,000	184,819,642	47,417,857	0	232,237,499	99,687,501
3.01.03.05.999	Pompa Lainnya		5	101,813,800	101,813,800	0	0	101,813,800	0
3.01.03.13.004	Dive Lights (Senter Selam)	Unit	1	5,325,100	760,728	760,728	0	1,521,456	3,803,644
3.01.03.13.005	Regulator Instruments	Unit	1	6,237,000	891,000	891,000	0	1,782,000	4,455,000
3.01.03.13.006	Bonyancy Compensator Device (BCD)	Unit	1	8,192,800	1,170,400	1,170,400	0	2,340,800	5,852,000
3.01.03.13.999	Peralatan Selam Lainnya		2	7,807,800	1,115,400	1,115,400	0	2,230,800	5,577,000
3.02.01.01.002	Jeep	Unit	1	190,305,000	190,305,000	0	0	190,305,000	0
3.02.01.02.003	Mini Bus (Penumpang 14 Orang Kebawah)	Unit	5	1,289,810,000	864,376,666	70,515,477	-258,342,856	676,549,287	613,260,713
3.02.01.04.001	Sepeda Motor	Unit	7	111,677,000	149,590,000	0	-37,913,000	111,677,000	0
3.02.02.01.002	Gerobak Dorong	Unit	2	1,300,000	1,300,000	0	0	1,300,000	0
3.02.02.01.009	Baggage Trolly	Unit	1	1,875,000	1,875,000	0	0	1,875,000	0
3.03.01.02.001	Mesin Gerinda Tangan	Buah	1	650,000	520,000	65,000	0	585,000	65,000
3.03.01.04.006	Mesin Balancer	Buah	1	5,500,000	5,500,000	0	0	5,500,000	0
3.03.02.05.018	Toolkit Pemeliharaan	Buah	1	3,250,000	3,250,000	0	0	3,250,000	0
3.03.02.05.019	Toolkit Perbengkelan	Buah	3	7,441,500	5,209,050	1,488,300	0	6,697,350	744,150
3.03.02.05.027	Scafolding Set & Tool	Buah	5	4,500,000	4,500,000	0	0	4,500,000	0
3.03.02.12.028	Mesin Bor Listrik Tangan	Buah	1	4,450,000	2,225,000	890,000	0	3,115,000	1,335,000
3.03.03.01.032	Digital Multimeter (Alat Ukur Universal)	Buah	6	67,518,000	67,518,000	0	0	67,518,000	0
3.03.03.01.999	Alat Ukur Universal Lainnya		1	7,750,000	7,750,000	0	0	7,750,000	0
3.03.03.05.008	Pattern Generator	Buah	1	115,500,000	115,500,000	0	0	115,500,000	0

LAPORAN PENYUSUTAN BARANG KUASA PENGGUNA TAHUNAN
GABUNGAN INTRAKOMPTABEL, EKSTRAKOMPTABEL DAN AMORTISASI
RINCIAN PER SUB-SUB KELOMPOK BARANG
TAHUN ANGGARAN 2019

NAMA UAKPB : 004.01.31.890639 BPK RI PERWAKILAN PROVINSI GORONTALO

AKUN NERACA/SUB-SUB KELOMPOK BARANG		SAT	SALDO PER 31 DESEMBER 2019						
KODE	URAIAN		KUANTITAS	NILAI	AK. PENYUSUTAN S.D PERIODE INI	BEBAN PENYUSUTAN PERIODE INI	AK. PENYUSUTAN PERIODE INI	TOT. AK. PENYUSUTAN S.D PERIODE INI	NILAI BUKU
1	2	3	4	5	6	7	8	9	10
3.03.03.20.006	Technical Toolkit	Buah	1	1,457,500	1,020,250	291,500	0	1,311,750	145,750
3.05.01.01.002	Mesin Ketik Manual Standard (14-16 Inci)	Buah	2	1,100,000	1,100,000	0	0	1,100,000	0
3.05.01.01.004	Mesin Ketik Listrik	Buah	5	11,494,893	11,145,404	349,489	0	11,494,893	0
3.05.01.01.006	Mesin Ketik Listrik Standard (14-16 Inci)	Buah	7	22,984,500	16,089,150	4,596,900	0	20,686,050	2,298,450
3.05.01.02.003	Mesin Hitung Elektronik/Calculator	Buah	34	42,350,000	34,790,000	2,520,000	0	37,310,000	5,040,000
3.05.01.02.005	Abakus (Alat Hitung)	Buah	4	6,406,400	5,765,760	640,640	0	6,406,400	0
3.05.01.02.007	Mesin Penghitung Uang	Buah	2	9,655,329	9,655,329	0	0	9,655,329	0
3.05.01.03.009	Mesin Fotocopy Electronic	Buah	6	208,941,500	189,716,900	9,612,300	0	199,329,200	9,612,300
3.05.01.04.001	Lemari Besi/Metal	Buah	13	39,800,000	39,800,000	0	0	39,800,000	0
3.05.01.04.002	Lemari Kayu	Buah	118	509,516,450	446,209,875	41,719,125	0	487,929,000	21,587,450
3.05.01.04.003	Rak Besi	Buah	63	193,148,310	140,894,909	13,828,552	0	154,723,461	38,424,849
3.05.01.04.004	Rak Kayu	Buah	1	1,075,250	967,725	107,525	0	1,075,250	0
3.05.01.04.005	Filing Cabinet Besi	Buah	49	227,819,100	222,380,700	3,625,600	0	226,006,300	1,812,800
3.05.01.04.007	Brandkas	Buah	1	9,750,000	3,900,000	1,950,000	0	5,850,000	3,900,000
3.05.01.04.013	Buffet	Buah	26	109,813,000	107,504,540	2,308,460	0	109,813,000	0
3.05.01.04.014	Mobile File	Buah	2	386,785,300	386,785,300	0	0	386,785,300	0
3.05.01.04.015	Locker	Buah	20	47,945,000	47,945,000	0	0	47,945,000	0
3.05.01.05.001	Tabung Pemadam Api	Buah	8	8,300,000	8,300,000	0	0	8,300,000	0
3.05.01.05.002	Hydrant	Buah	1	1,442,210	1,442,210	0	0	1,442,210	0
3.05.01.05.004	Fire Alarm	Buah	2	447,876	447,876	0	0	447,876	0
3.05.01.05.005	Rambu-Rambu	Buah	8	8,400,000	8,400,000	0	0	8,400,000	0
3.05.01.05.007	CCTV - Camera Control Television System	Buah	33	274,149,163	249,998,565	11,370,598	0	261,369,163	12,780,000
3.05.01.05.008	Papan Visual/Papan Nama	Buah	10	18,191,802	6,595,002	1,159,680	0	7,754,682	10,437,120

LAPORAN PENYUSUTAN BARANG KUASA PENGGUNA TAHUNAN
GABUNGAN INTRAKOMPTABEL, EKSTRAKOMPTABEL DAN AMORTISASI
RINCIAN PER SUB-SUB KELOMPOK BARANG
TAHUN ANGGARAN 2019

NAMA UAKPB : 004.01.31.890639 BPK RI PERWAKILAN PROVINSI GORONTALO

AKUN NERACA/SUB-SUB KELOMPOK BARANG		SAT	SALDO PER 31 DESEMBER 2019						
KODE	URAIAN		KUANTITAS	NILAI	AK. PENYUSUTAN S.D PERIODE INI	BEBAN PENYUSUTAN PERIODE INI	AK. PENYUSUTAN PERIODE INI	TOT. AK. PENYUSUTAN S.D PERIODE INI	NILAI BUKU
1	2	3	4	5	6	7	8	9	10
3.05.01.05.010	White Board	Buah	19	17,437,200	17,437,200	0	0	17,437,200	0
3.05.01.05.015	Alat Penghancur Kertas	Buah	11	42,382,120	36,621,508	4,174,412	0	40,795,920	1,586,200
3.05.01.05.024	Alat Pemotong Kertas	Buah	2	3,737,000	3,737,000	0	0	3,737,000	0
3.05.01.05.029	Hand Metal Detector	Buah	1	2,200,000	2,200,000	0	0	2,200,000	0
3.05.01.05.044	Mesin Laminating	Buah	1	1,100,000	1,100,000	0	0	1,100,000	0
3.05.01.05.045	Penangkal Petir	Buah	2	47,191,826	47,191,826	0	0	47,191,826	0
3.05.01.05.048	LCD Projector/Infocus	Buah	8	124,494,820	124,494,820	0	0	124,494,820	0
3.05.01.05.050	Binding Machine	Buah	1	1,233,181	1,233,181	0	0	1,233,181	0
3.05.01.05.052	Alat Perekam Suara (Voice Pen)	Buah	19	15,575,640	15,575,640	0	0	15,575,640	0
3.05.01.05.053	Acces Control System	Buah	1	23,864,500	23,864,500	0	0	23,864,500	0
3.05.01.05.057	Pintu Elektrik (yang Memakai Akses)	Buah	3	31,414,500	31,414,500	0	0	31,414,500	0
3.05.01.05.058	Focusing Screen/Layar LCD Projector	Buah	9	28,450,100	22,495,100	595,500	0	23,090,600	5,359,500
3.05.01.05.060	Proyector Spider Bracket	Buah	1	1,650,000	1,650,000	0	0	1,650,000	0
3.05.01.05.083	Teralis	Buah	1	3,850,000	3,465,000	385,000	0	3,850,000	0
3.05.01.99.999	Alat Kantor Lainnya		1	80,775,468	72,697,921	8,077,547	0	80,775,468	0
3.05.02.01.001	Meja Kerja Besi/Metal	Buah	3	5,655,000	5,655,000	0	0	5,655,000	0
3.05.02.01.002	Meja Kerja Kayu	Buah	100	275,191,500	273,822,000	1,369,500	0	275,191,500	0
3.05.02.01.003	Kursi Besi/Metal	Buah	546	506,377,700	437,902,300	17,029,600	0	454,931,900	51,445,800
3.05.02.01.004	Kursi Kayu	Buah	11	23,013,800	19,601,300	975,000	0	20,576,300	2,437,500
3.05.02.01.005	Sice	Buah	56	571,543,099	496,467,099	29,061,000	23,820,000	549,348,099	22,195,000
3.05.02.01.007	Bangku Panjang Kayu	Buah	3	1,950,000	1,950,000	0	0	1,950,000	0
3.05.02.01.008	Meja Rapat	Buah	17	153,229,400	149,269,400	3,960,000	0	153,229,400	0
3.05.02.01.009	Meja Komputer	Buah	18	13,430,000	13,430,000	0	0	13,430,000	0

LAPORAN PENYUSUTAN BARANG KUASA PENGGUNA TAHUNAN
GABUNGAN INTRAKOMPTABEL, EKSTRAKOMPTABEL DAN AMORTISASI
RINCIAN PER SUB-SUB KELOMPOK BARANG
TAHUN ANGGARAN 2019

NAMA UAKPB : 004.01.31.890639 BPK RI PERWAKILAN PROVINSI GORONTALO

AKUN NERACA/SUB-SUB KELOMPOK BARANG		SAT	SALDO PER 31 DESEMBER 2019						
KODE	URAIAN		KUANTITAS	NILAI	AK. PENYUSUTAN S.D PERIODE INI	BEBAN PENYUSUTAN PERIODE INI	AK. PENYUSUTAN PERIODE INI	TOT. AK. PENYUSUTAN S.D PERIODE INI	NILAI BUKU
1	2	3	4	5	6	7	8	9	10
3.05.02.01.010	Tempat Tidur Besi	Buah	17	117,605,000	83,103,500	23,001,000	0	106,104,500	11,500,500
3.05.02.01.011	Tempat Tidur Kayu	Buah	39	171,500,000	171,500,000	0	0	171,500,000	0
3.05.02.01.014	Meja Resepsionis	Buah	2	26,811,400	26,811,400	0	0	26,811,400	0
3.05.02.01.016	Kasur/Spring Bed	Buah	3	34,300,200	10,515,200	4,429,500	0	14,944,700	19,355,500
3.05.02.01.018	Meja Makan Besi	Buah	1	14,410,000	12,969,000	1,441,000	0	14,410,000	0
3.05.02.01.019	Meja Makan Kayu	Buah	19	103,452,200	72,817,200	13,535,500	0	86,352,700	17,099,500
3.05.02.01.022	Partisi	Buah	10	209,203,742	209,203,742	0	0	209,203,742	0
3.05.02.01.028	Workstation	Buah	15	403,032,300	403,032,300	0	0	403,032,300	0
3.05.02.01.999	Meubelair Lainnya		13	83,710,000	70,587,000	10,747,000	0	81,334,000	2,376,000
3.05.02.02.001	Jam Mekanis	Buah	28	10,345,600	10,345,600	0	0	10,345,600	0
3.05.02.03.001	Mesin Penghisap Debu/Vacuum Cleaner	Buah	2	5,749,900	4,594,900	770,000	0	5,364,900	385,000
3.05.02.03.002	Mesin Pel/Poles	Buah	1	13,254,000	13,254,000	0	0	13,254,000	0
3.05.02.03.003	Mesin Pemotong Rumput	Buah	3	10,123,000	10,123,000	0	0	10,123,000	0
3.05.02.03.004	Mesin Cuci	Buah	11	45,873,000	33,936,686	7,204,314	0	41,141,000	4,732,000
3.05.02.03.005	Air Cleaner	Buah	3	20,500,000	20,500,000	0	0	20,500,000	0
3.05.02.03.999	Alat Pembersih Lainnya		6	8,500,000	8,500,000	0	0	8,500,000	0
3.05.02.04.001	Lemari Es	Buah	17	64,070,000	42,939,929	8,628,071	0	51,568,000	12,502,000
3.05.02.04.004	A.C. Split	Buah	133	1,760,644,187	1,683,796,687	28,937,500	0	1,712,734,187	47,910,000
3.05.02.04.006	Kipas Angin	Buah	8	8,280,000	8,280,000	0	0	8,280,000	0
3.05.02.04.007	Exhause Fan	Buah	35	19,250,000	16,794,250	566,500	0	17,360,750	1,889,250
3.05.02.05.002	Kompor Gas (Alat Dapur)	Buah	12	19,045,000	14,711,000	2,948,000	0	17,659,000	1,386,000
3.05.02.05.003	Kompor Minyak	Buah	1	265,000	265,000	0	0	265,000	0
3.05.02.05.008	Kitchen Set	Buah	14	150,707,500	133,011,250	12,375,000	0	145,386,250	5,321,250

LAPORAN PENYUSUTAN BARANG KUASA PENGGUNA TAHUNAN
GABUNGAN INTRAKOMPTABEL, EKSTRAKOMPTABEL DAN AMORTISASI
RINCIAN PER SUB-SUB KELOMPOK BARANG
TAHUN ANGGARAN 2019

NAMA UAKPB : 004.01.31.890639 BPK RI PERWAKILAN PROVINSI GORONTALO

AKUN NERACA/SUB-SUB KELOMPOK BARANG		SAT	SALDO PER 31 DESEMBER 2019						
KODE	URAIAN		KUANTITAS	NILAI	AK. PENYUSUTAN S.D PERIODE INI	BEBAN PENYUSUTAN PERIODE INI	AK. PENYUSUTAN PERIODE INI	TOT. AK. PENYUSUTAN S.D PERIODE INI	NILAI BUKU
1	2	3	4	5	6	7	8	9	10
3.05.02.05.015	Rak Piring Alumunium	Buah	1	195,000	195,000	0	0	195,000	0
3.05.02.05.999	Alat Dapur Lainnya		1	2,750,000	2,475,000	275,000	0	2,750,000	0
3.05.02.06.002	Televisi	Buah	36	193,009,431	109,002,731	21,935,500	0	130,938,231	62,071,200
3.05.02.06.005	Amplifier	Buah	2	5,250,000	5,250,000	0	0	5,250,000	0
3.05.02.06.006	Equalizer	Buah	3	10,688,695	10,688,695	0	0	10,688,695	0
3.05.02.06.007	Loudspeaker	Buah	11	41,583,420	41,583,420	0	0	41,583,420	0
3.05.02.06.008	Sound System	Buah	5	251,603,500	184,205,450	36,488,700	0	220,694,150	30,909,350
3.05.02.06.012	Wireless	Buah	3	16,875,000	11,100,000	577,500	0	11,677,500	5,197,500
3.05.02.06.013	Megaphone	Buah	2	1,400,000	1,400,000	0	0	1,400,000	0
3.05.02.06.014	Microphone	Buah	5	12,510,630	12,510,630	0	0	12,510,630	0
3.05.02.06.015	Microphone Table Stand	Buah	22	11,971,060	11,971,060	0	0	11,971,060	0
3.05.02.06.016	Mic Conference	Buah	17	16,500,000	16,500,000	0	0	16,500,000	0
3.05.02.06.019	Stabilisator	Buah	3	1,050,000	1,050,000	0	0	1,050,000	0
3.05.02.06.020	Camera Video	Buah	1	14,500,000	14,500,000	0	0	14,500,000	0
3.05.02.06.026	Lambang Garuda Pancasila	Buah	7	27,930,000	27,930,000	0	0	27,930,000	0
3.05.02.06.027	Gambar Presiden/Wakil Presiden	Buah	1	2,500,000	2,500,000	0	0	2,500,000	0
3.05.02.06.030	Tiang Bendera	Buah	3	47,176,929	47,176,929	0	0	47,176,929	0
3.05.02.06.034	Tangga Alumunum	Buah	3	16,800,000	16,800,000	0	0	16,800,000	0
3.05.02.06.036	Dispenser	Buah	16	39,345,000	30,771,000	5,216,000	0	35,987,000	3,358,000
3.05.02.06.037	Mimbar/Podium	Buah	1	1,250,000	1,250,000	0	0	1,250,000	0
3.05.02.06.042	Lambang Instansi	Buah	4	69,075,000	69,075,000	0	0	69,075,000	0
3.05.02.06.046	Handy Cam	Buah	3	19,313,350	19,313,350	0	0	19,313,350	0
3.05.02.06.056	Karpet	Buah	4	48,500,000	48,500,000	0	0	48,500,000	0

LAPORAN PENYUSUTAN BARANG KUASA PENGGUNA TAHUNAN
GABUNGAN INTRAKOMPTABEL, EKSTRAKOMPTABEL DAN AMORTISASI
RINCIAN PER SUB-SUB KELOMPOK BARANG
TAHUN ANGGARAN 2019

NAMA UAKPB : 004.01.31.890639 BPK RI PERWAKILAN PROVINSI GORONTALO

AKUN NERACA/SUB-SUB KELOMPOK BARANG		SAT	SALDO PER 31 DESEMBER 2019						
KODE	URAIAN		KUANTITAS	NILAI	AK. PENYUSUTAN S.D PERIODE INI	BEBAN PENYUSUTAN PERIODE INI	AK. PENYUSUTAN PERIODE INI	TOT. AK. PENYUSUTAN S.D PERIODE INI	NILAI BUKU
1	2	3	4	5	6	7	8	9	10
3.05.02.06.057	Vertikal Blind	Buah	54	537,070,900	536,311,900	506,000	0	536,817,900	253,000
3.05.02.06.058	Gordyin/Kray	Buah	9	97,548,500	72,904,650	17,114,350	0	90,019,000	7,529,500
3.05.02.06.068	DVD Player	Buah	5	11,113,545	11,113,545	0	0	11,113,545	0
3.05.02.06.072	Lampu	Buah	7	17,226,691	12,276,785	3,299,941	0	15,576,726	1,649,965
3.05.02.06.082	Home Theater	Buah	1	19,950,000	0	1,995,000	0	1,995,000	17,955,000
3.05.02.06.999	Alat Rumah Tangga Lainnya (Home Use)		102	70,351,700	67,601,700	2,750,000	0	70,351,700	0
3.06.01.01.002	Audio Mixing Portable	Buah	1	4,550,000	4,550,000	0	0	4,550,000	0
3.06.01.01.005	Audio Amplifier	Buah	1	6,115,230	6,115,230	0	0	6,115,230	0
3.06.01.01.007	Audio Video Selector (Peralatan Studio Audio)	Buah	1	430,650	430,650	0	0	430,650	0
3.06.01.01.025	Audio Visual	Buah	4	33,961,086	33,961,086	0	0	33,961,086	0
3.06.01.01.036	Microphone/Wireless MIC	Buah	9	23,804,215	20,262,215	885,500	0	21,147,715	2,656,500
3.06.01.01.037	Microphone/Boom Stand	Buah	6	2,687,180	2,687,180	0	0	2,687,180	0
3.06.01.01.048	Uninterruptible Power Supply (UPS)	Buah	72	463,210,028	389,769,848	23,472,020	0	413,241,868	49,968,160
3.06.01.01.060	Power Amplifier	Buah	3	20,073,090	20,073,090	0	0	20,073,090	0
3.06.01.01.062	Compact Monitor Panel For Stereo	Buah	1	17,656,650	17,656,650	0	0	17,656,650	0
3.06.01.01.073	Audio Cassette Recorder	Buah	1	6,158,295	6,158,295	0	0	6,158,295	0
3.06.01.01.078	Audio Maximizer	Buah	1	7,880,895	7,880,895	0	0	7,880,895	0
3.06.01.01.079	Microphone Cable	Buah	2	4,850,000	4,850,000	0	0	4,850,000	0
3.06.01.01.085	Cable	Buah	1	5,050,000	5,050,000	0	0	5,050,000	0
3.06.01.01.088	Voice Recorder	Buah	7	9,100,000	9,100,000	0	0	9,100,000	0
3.06.01.01.999	Peralatan Studio Audio Lainnya		12	9,500,000	9,500,000	0	0	9,500,000	0
3.06.01.02.003	Camera Electronic	Buah	1	3,500,000	3,500,000	0	0	3,500,000	0
3.06.01.02.042	Rak Peralatan	Buah	1	8,182,350	8,182,350	0	0	8,182,350	0

LAPORAN PENYUSUTAN BARANG KUASA PENGGUNA TAHUNAN
GABUNGAN INTRAKOMPTABEL, EKSTRAKOMPTABEL DAN AMORTISASI
RINCIAN PER SUB-SUB KELOMPOK BARANG
TAHUN ANGGARAN 2019

NAMA UAKPB : 004.01.31.890639 BPK RI PERWAKILAN PROVINSI GORONTALO

AKUN NERACA/SUB-SUB KELOMPOK BARANG		SAT	SALDO PER 31 DESEMBER 2019						
KODE	URAIAN		KUANTITAS	NILAI	AK. PENYUSUTAN S.D PERIODE INI	BEBAN PENYUSUTAN PERIODE INI	AK. PENYUSUTAN PERIODE INI	TOT. AK. PENYUSUTAN S.D PERIODE INI	NILAI BUKU
1	2	3	4	5	6	7	8	9	10
3.06.01.02.061	Lensa Kamera	Buah	5	38,211,823	38,211,823	0	0	38,211,823	0
3.06.01.02.086	Alat Pemanas Prosesing (Water Heater)	Buah	2	16,435,000	12,679,000	2,066,000	0	14,745,000	1,690,000
3.06.01.02.112	Push Button Control Panel	Buah	15	361,659,870	361,659,870	0	0	361,659,870	0
3.06.01.02.127	Camera Under Water	Buah	1	3,500,000	3,500,000	0	0	3,500,000	0
3.06.01.02.128	Camera Digital	Buah	15	93,983,319	89,914,919	1,162,400	0	91,077,319	2,906,000
3.06.01.02.130	Lampu Blitz Kamera	Buah	3	11,054,318	11,054,318	0	0	11,054,318	0
3.06.01.02.999	Peralatan Studio Video Dan Film Lainnya		2	1,671,659	1,671,659	0	0	1,671,659	0
3.06.01.04.014	Mesin Jilid	Buah	1	4,925,000	4,925,000	0	0	4,925,000	0
3.06.01.04.045	Mesin Barcode	Buah	10	19,250,000	11,550,000	3,850,000	0	15,400,000	3,850,000
3.06.01.05.047	Kamera Udara	Buah	1	22,983,070	4,596,614	4,596,614	0	9,193,228	13,789,842
3.06.02.01.001	Telephone (PABX)	Buah	1	65,458,800	65,458,800	0	0	65,458,800	0
3.06.02.01.003	Pesawat Telephone	Buah	3	1,778,526	1,778,526	0	0	1,778,526	0
3.06.02.01.006	Handy Talky (HT)	Buah	15	66,427,304	66,427,304	0	0	66,427,304	0
3.06.02.01.010	Facsimile	Buah	6	22,481,000	22,481,000	0	0	22,481,000	0
3.06.02.01.999	Alat Komunikasi Telephone Lainnya		4	18,000,603	18,000,603	0	0	18,000,603	0
3.06.02.03.002	Unit Tranceiver HF Transportable	Buah	2	25,286,000	25,286,000	0	0	25,286,000	0
3.06.02.03.004	Unit Tranceiver FM	Buah	1	2,720,000	2,448,000	272,000	0	2,720,000	0
3.06.02.03.999	Alat Komunikasi Radio HF/FM Lainnya		1	350,000	350,000	0	0	350,000	0
3.06.02.04.001	Unit Tranceiver VHF Portable	Buah	2	3,200,000	2,880,000	320,000	0	3,200,000	0
3.06.02.06.002	Wireless Amplifier	Buah	1	7,752,000	7,752,000	0	0	7,752,000	0
3.06.02.08.027	Switching Ground Receiver System (SGRS)	Buah	1	176,927,048	176,927,048	0	0	176,927,048	0
3.06.02.09.012	Repeater RX/TX	Buah	1	34,799,696	34,799,696	0	0	34,799,696	0
3.06.02.99.999	Alat Komunikasi Lainnya		1	166,583,000	149,924,700	16,658,300	0	166,583,000	0

LAPORAN PENYUSUTAN BARANG KUASA PENGGUNA TAHUNAN
GABUNGAN INTRAKOMPTABEL, EKSTRAKOMPTABEL DAN AMORTISASI
RINCIAN PER SUB-SUB KELOMPOK BARANG
TAHUN ANGGARAN 2019

NAMA UAKPB : 004.01.31.890639 BPK RI PERWAKILAN PROVINSI GORONTALO

AKUN NERACA/SUB-SUB KELOMPOK BARANG		SAT	SALDO PER 31 DESEMBER 2019						
KODE	URAIAN		KUANTITAS	NILAI	AK. PENYUSUTAN S.D PERIODE INI	BEBAN PENYUSUTAN PERIODE INI	AK. PENYUSUTAN PERIODE INI	TOT. AK. PENYUSUTAN S.D PERIODE INI	NILAI BUKU
1	2	3	4	5	6	7	8	9	10
3.06.03.10.999	Peralatan Antena SHF/Parabola Lainnya		1	4,590,000	3,901,500	459,000	0	4,360,500	229,500
3.06.03.22.001	Dehumidifier (Humidity Control)	Buah	1	26,400,000	18,186,666	2,346,667	0	20,533,333	5,866,667
3.06.03.23.015	Switcher/Patch Panel	Buah	1	9,350,000	6,441,110	831,112	0	7,272,222	2,077,778
3.06.03.23.018	FM Monitor	Buah	1	4,435,695	3,770,340	443,570	0	4,213,910	221,785
3.06.03.46.003	Carring Case	Buah	4	9,200,000	5,060,000	920,000	0	5,980,000	3,220,000
3.07.01.01.002	Minor Surgical Set (Alat Kedokteran Umum)	Buah	1	1,100,000	1,100,000	0	0	1,100,000	0
3.07.01.01.004	Stetoscope (Alat Kedokteran Umum)	Buah	3	3,373,900	3,236,510	137,390	0	3,373,900	0
3.07.01.01.005	Tensimeter	Buah	3	3,687,340	3,458,606	228,734	0	3,687,340	0
3.07.01.01.008	Waskom	Buah	2	420,000	420,000	0	0	420,000	0
3.07.01.01.009	Timbangan Badan (Alat Kedokteran Umum)	Buah	1	2,750,000	2,750,000	0	0	2,750,000	0
3.07.01.01.010	Timbangan Bayi	Buah	1	2,050,500	2,050,500	0	0	2,050,500	0
3.07.01.01.026	Tabung 02	Buah	1	2,590,000	2,590,000	0	0	2,590,000	0
3.07.01.01.029	Automatic Chart Proyektor	Buah	1	10,770,200	10,770,200	0	0	10,770,200	0
3.07.01.01.127	Kursi Dorong	Buah	1	2,655,400	2,655,400	0	0	2,655,400	0
3.07.01.01.140	Standar Waskom	Buah	1	1,850,000	1,850,000	0	0	1,850,000	0
3.07.01.01.999	Alat Kedokteran Umum Lainnya		4	6,200,000	6,200,000	0	0	6,200,000	0
3.07.01.08.024	Nebulizer	Buah	1	1,465,090	1,318,581	146,509	0	1,465,090	0
3.07.01.08.120	Pendatya Water Proof	Buah	1	33,208,283	33,208,283	0	0	33,208,283	0
3.07.02.04.001	Sepeda Statis	Buah	2	21,000,000	10,500,000	4,200,000	0	14,700,000	6,300,000
3.07.02.04.999	Alat Kesehatan Olah Raga Lainnya		5	29,764,000	29,764,000	0	0	29,764,000	0
3.08.01.06.058	Alat Pemeriksa Beton	Buah	4	156,156,000	107,357,252	19,519,500	0	126,876,752	29,279,248
3.08.01.06.065	Concrette Hammer Set	Buah	1	10,216,000	8,300,500	1,277,000	0	9,577,500	638,500
3.08.01.11.137	Tripod	Buah	1	495,000	0	30,938	0	30,938	464,062

LAPORAN PENYUSUTAN BARANG KUASA PENGGUNA TAHUNAN
GABUNGAN INTRAKOMPTABEL, EKSTRAKOMPTABEL DAN AMORTISASI
RINCIAN PER SUB-SUB KELOMPOK BARANG
TAHUN ANGGARAN 2019

NAMA UAKPB : 004.01.31.890639 BPK RI PERWAKILAN PROVINSI GORONTALO

AKUN NERACA/SUB-SUB KELOMPOK BARANG		SAT	SALDO PER 31 DESEMBER 2019						
KODE	URAIAN		KUANTITAS	NILAI	AK. PENYUSUTAN S.D PERIODE INI	BEBAN PENYUSUTAN PERIODE INI	AK. PENYUSUTAN PERIODE INI	TOT. AK. PENYUSUTAN S.D PERIODE INI	NILAI BUKU
1	2	3	4	5	6	7	8	9	10
3.08.01.31.004	Angle Measuring Tools (Jangka Sorong)	Buah	7	3,850,000	3,128,125	481,250	0	3,609,375	240,625
3.08.01.41.005	Alat Pemadam Kebakaran	Buah	1	164,627,100	144,048,712	20,578,388	0	164,627,100	0
3.08.01.41.222	Roll Meter	Buah	10	3,100,000	2,518,750	387,500	0	2,906,250	193,750
3.08.01.54.005	Lumpang Keramik	Buah	1	35,000	30,624	4,376	0	35,000	0
3.08.02.03.018	Wall Clock	Buah	1	869,913	492,950	57,994	0	550,944	318,969
3.08.07.04.006	Control Panel	Buah	1	102,300,000	57,970,000	6,820,000	0	64,790,000	37,510,000
3.08.08.04.007	Cable Tester	Buah	1	3,014,550	2,562,367	301,456	0	2,863,823	150,727
3.09.02.02.007	Sangkur	Buah	12	5,250,000	5,250,000	0	0	5,250,000	0
3.09.02.03.018	Inspection Mirror	Buah	1	1,500,000	1,500,000	0	0	1,500,000	0
3.10.01.01.003	Local Area Network (LAN)	Buah	2	340,938,620	313,273,620	27,665,000	0	340,938,620	0
3.10.01.01.004	Internet	Buah	1	58,087,205	58,087,205	0	0	58,087,205	0
3.10.01.02.001	P C Unit	Buah	53	715,849,725	656,774,725	19,243,750	0	676,018,475	39,831,250
3.10.01.02.003	Note Book	Buah	50	942,222,040	932,157,040	10,065,000	0	942,222,040	0
3.10.01.02.999	Personal Komputer Lainnya		2	23,700,000	23,700,000	0	0	23,700,000	0
3.10.02.01.012	Hard Disk	Buah	25	40,655,000	34,971,875	3,788,750	0	38,760,625	1,894,375
3.10.02.02.006	CPU (Peralatan Mini Komputer)	Buah	1	7,400,000	7,400,000	0	0	7,400,000	0
3.10.02.02.015	Auto Switch/Data Switch	Buah	2	133,408,000	133,408,000	0	0	133,408,000	0
3.10.02.02.999	Peralatan Mini Komputer Lainnya		5	41,425,000	41,425,000	0	0	41,425,000	0
3.10.02.03.003	Printer (Peralatan Personal Komputer)	Buah	49	229,745,747	208,330,308	14,617,939	0	222,948,247	6,797,500
3.10.02.03.004	Scanner (Peralatan Personal Komputer)	Buah	41	563,558,340	542,768,340	20,790,000	0	563,558,340	0
3.10.02.03.015	External CD/ DVD Drive (ROM)	Buah	9	5,987,000	5,987,000	0	0	5,987,000	0
3.10.02.03.017	External/ Portable Hardisk	Buah	16	18,177,500	16,340,000	1,225,000	0	17,565,000	612,500
3.10.02.04.001	Server	Buah	1	76,982,400	76,982,400	0	0	76,982,400	0

LAPORAN PENYUSUTAN BARANG KUASA PENGGUNA TAHUNAN
GABUNGAN INTRAKOMPTABEL, EKSTRAKOMPTABEL DAN AMORTISASI
RINCIAN PER SUB-SUB KELOMPOK BARANG
TAHUN ANGGARAN 2019

NAMA UAKPB : 004.01.31.890639 BPK RI PERWAKILAN PROVINSI GORONTALO

AKUN NERACA/SUB-SUB KELOMPOK BARANG		SAT	SALDO PER 31 DESEMBER 2019						
KODE	URAIAN		KUANTITAS	NILAI	AK. PENYUSUTAN S.D PERIODE INI	BEBAN PENYUSUTAN PERIODE INI	AK. PENYUSUTAN PERIODE INI	TOT. AK. PENYUSUTAN S.D PERIODE INI	NILAI BUKU
1	2	3	4	5	6	7	8	9	10
3.10.02.04.014	Rak Server	Buah	1	31,413,800	31,413,800	0	0	31,413,800	0
3.10.02.04.023	Wireless Access Point	Buah	8	123,200,000	92,400,000	30,800,000	0	123,200,000	0
3.10.02.04.024	Switch	Buah	3	216,040,000	162,030,000	54,010,000	0	216,040,000	0
3.10.02.04.027	Rackmount	Buah	3	10,890,000	8,167,500	2,722,500	0	10,890,000	0
3.10.02.04.999	Peralatan Jaringan Lainnya		1	117,327,571	117,327,571	0	0	117,327,571	0
3.15.03.01.004	Life Jacket	Buah	3	870,000	435,000	435,000	0	870,000	0
3.15.03.03.002	Wet Suit	Buah	2	609,899	304,949	304,950	0	609,899	0
3.15.03.03.005	Snorkel	Buah	2	1,747,998	874,000	873,998	0	1,747,998	0
3.15.03.03.011	Dive Boots	Buah	3	1,197,000	598,501	598,499	0	1,197,000	0
3.17.01.19.004	Jet Pump	Buah	2	60,500,000	44,825,000	7,150,000	0	51,975,000	8,525,000
3.17.01.20.024	Staple Gun (Solid Material Handling Equipment)	Buah	1	889,000	889,000	0	0	889,000	0
3.19.01.02.013	Raket Tenis	Buah	1	975,000	975,000	0	0	975,000	0
3.19.01.03.005	Peralatan Fitnes	Buah	2	16,250,000	13,541,667	2,708,333	0	16,250,000	0
3.19.01.03.010	Treadmill	Buah	1	27,150,000	22,625,000	4,525,000	0	27,150,000	0
133111	**GEDUNG DAN BANGUNAN**		25	18,610,062,345	644,475,382	416,983,727	-24,498,784	1,036,960,325	17,573,102,020
4.01.01.01.001	Bangunan Gedung Kantor Permanen	Unit	1	12,649,422,645	435,918,904	293,807,371	3,100,605	732,826,880	11,916,595,765
4.01.01.08.001	Bangunan Gedung Tempat Ibadah Permanen	Unit	1	150,471,000	7,523,550	3,009,420	0	10,532,970	139,938,030
4.01.01.13.001	Gedung Pos Jaga Permanen	Unit	3	56,481,000	2,117,214	1,269,298	-213,267	3,173,245	53,307,755
4.01.01.14.002	Gedung Garasi/Pool Semi Permanen	Unit	2	209,381,000	15,615,036	4,869,324	-8,311,050	12,173,310	197,207,690
4.01.01.25.005	Kanopi	unit	2	72,200,000	0	722,000	0	722,000	71,478,000
4.01.01.30.999	Bangunan Lainnya		7	183,244,000	6,494,754	4,225,960	-48,126	10,672,588	172,571,412
4.01.02.01.004	Rumah Negara Golongan I Tipe B Permanen	Unit	1	979,905,000	26,834,322	21,073,226	4,775,517	52,683,065	927,221,935
4.01.02.01.007	Rumah Negara Golongan I Tipe C Permanen	Unit	2	698,412,000	23,290,998	14,550,252	-1,465,624	36,375,626	662,036,374

LAPORAN PENYUSUTAN BARANG KUASA PENGGUNA TAHUNAN
GABUNGAN INTRAKOMPTABEL, EKSTRAKOMPTABEL DAN AMORTISASI
RINCIAN PER SUB-SUB KELOMPOK BARANG
TAHUN ANGGARAN 2019

NAMA UAKPB : 004.01.31.890639 BPK RI PERWAKILAN PROVINSI GORONTALO

AKUN NERACA/SUB-SUB KELOMPOK BARANG		SAT	SALDO PER 31 DESEMBER 2019						
KODE	URAIAN		KUANTITAS	NILAI	AK. PENYUSUTAN S.D PERIODE INI	BEBAN PENYUSUTAN PERIODE INI	AK. PENYUSUTAN PERIODE INI	TOT. AK. PENYUSUTAN S.D PERIODE INI	NILAI BUKU
1	2	3	4	5	6	7	8	9	10
4.01.02.01.010	Rumah Negara Golongan I Tipe D Permanen	Unit	5	1,280,425,000	42,700,155	26,675,520	-2,686,875	66,688,800	1,213,736,200
4.01.02.04.001	Mess/Wisma/Bungalow/Tempat Peristirahatan Permanen	Unit	1	1,626,189,000	55,394,109	35,740,418	-1,783,482	89,351,045	1,536,837,955
4.04.01.04.001	Pagar Permanen	Unit	4	703,931,700	28,586,340	11,040,938	-17,866,482	21,760,796	682,170,904
134111	**JALAN DAN JEMBATAN**		6,772	684,224,000	307,182,711	109,096,200	-143,538,413	272,740,498	411,483,502
5.01.01.09.002	Jalan Khusus Kompleks	M2	6,772	684,224,000	307,182,711	109,096,200	-143,538,413	272,740,498	411,483,502
134112	**IRIGASI**		5	168,751,000	100,537,093	23,707,716	-64,975,519	59,269,290	109,481,710
5.02.04.04.002	Saluran Drainage	Unit	5	168,751,000	100,537,093	23,707,716	-64,975,519	59,269,290	109,481,710
134113	**JARINGAN**		12	2,644,019,567	841,373,881	114,604,179	0	955,978,060	1,688,041,507
5.03.01.01.001	Instalasi Air Permukaan Kapasitas Kecil	Unit	1	50,927,250	14,429,387	1,697,576	0	16,126,963	34,800,287
5.03.01.01.999	Instalasi Air Permukaan Lainnya		1	92,575,457	26,229,709	3,085,848	0	29,315,557	63,259,900
5.03.01.05.999	Instalasi Air Bersih / Air Baku Lainnya Lainnya		1	312,465,969	88,532,023	10,415,532	0	98,947,555	213,518,414
5.03.10.01.001	Instalasi Generating Set	Unit	2	262,974,492	184,082,144	52,594,899	0	236,677,043	26,297,449
5.03.10.01.002	Instalasi AC	Unit	1	53,081,091	53,081,091	0	0	53,081,091	0
5.03.10.01.999	Instalasi Lain-lain		2	86,812,288	86,812,288	0	0	86,812,288	0
5.04.02.01.002	Jaringan Transmisi Tegangan 100 S/D 300 KVA	Unit	1	1,471,941,148	312,787,490	36,798,528	0	349,586,018	1,122,355,130
5.04.02.99.999	Jaringan Listrik Lainnya		2	224,634,773	37,761,733	5,581,440	0	43,343,173	181,291,600
5.04.03.01.001	Jaringan Telepon Diatas Tanah Kapasitas Kecil	Unit	1	88,607,099	37,658,016	4,430,356	0	42,088,372	46,518,727
166112	**ASET TETAP YANG TIDAK DIGUNAKAN**		17	433,172,487	349,659,187	0	83,513,000	433,172,487	0
3.02.01.01.001	Sedan	Unit	0	0	272,000,000	0	-272,000,000	0	0
3.02.01.02.003	Mini Bus (Penumpang 14 Orang Kebawah)	Unit	2	317,600,000	0	0	317,600,000	317,600,000	0
3.02.01.04.001	Sepeda Motor	Unit	2	37,913,000	0	0	37,913,000	37,913,000	0
3.05.02.01.003	Kursi Besi/Metal	Buah	2	2,765,000	2,765,000	0	0	2,765,000	0

LAPORAN PENYUSUTAN BARANG KUASA PENGGUNA TAHUNAN
GABUNGAN INTRAKOMPTABEL, EKSTRAKOMPTABEL DAN AMORTISASI
RINCIAN PER SUB-SUB KELOMPOK BARANG
TAHUN ANGGARAN 2019

NAMA UAKPB : 004.01.31.890639 BPK RI PERWAKILAN PROVINSI GORONTALO

AKUN NERACA/SUB-SUB KELOMPOK BARANG		SAT	SALDO PER 31 DESEMBER 2019						
KODE	URAIAN		KUANTITAS	NILAI	AK. PENYUSUTAN S.D PERIODE INI	BEBAN PENYUSUTAN PERIODE INI	AK. PENYUSUTAN PERIODE INI	TOT. AK. PENYUSUTAN S.D PERIODE INI	NILAI BUKU
1	2	3	4	5	6	7	8	9	10
3.05.02.01.009	Meja Komputer	Buah	1	650,000	650,000	0	0	650,000	0
3.06.01.01.048	Uninterruptible Power Supply (UPS)	Buah	1	604,982	604,982	0	0	604,982	0
3.06.01.02.129	Tas Kamera	Buah	1	4,375,000	4,375,000	0	0	4,375,000	0
3.10.01.02.001	P.C Unit	Buah	2	16,000,000	16,000,000	0	0	16,000,000	0
3.10.01.02.003	Note Book	Buah	3	47,243,240	47,243,240	0	0	47,243,240	0
3.10.02.03.003	Printer (Peralatan Personal Komputer)	Buah	1	3,221,265	3,221,265	0	0	3,221,265	0
3.10.02.03.004	Scanner (Peralatan Personal Komputer)	Buah	2	2,800,000	2,800,000	0	0	2,800,000	0
TOTAL				41,681,871,737	18,889,434,722	1,593,505,368	-421,935,572	20,061,004,518	21,620,867,219

Gorontalo, 4 Mei 2020
Penanggung Jawab UAKPB
Kepala Perwakilan

BADAN PEMERIKSA KEUANGAN * PERWAKILAN * PROVINSI GORONTALO

Rahmadi
NIP. 196[illegible]101996031002



LAMPIRAN 21

LAPORAN AMORTISASI BARANG KUASA PENGGUNA TAHUNAN – ASET TAK BERWUJUD RINCIAN PER SUB-SUB KELOMPOK BARANG POSISI 1 JANUARI S/D 31 DESEMBER 2019 TAHUN ANGGARAN 2019

BADAN PEMERIKSA KEUANGAN
SEKRETARIAT JENDERAL
BPK RI PERWAKILAN PROVINSI GORONTALO

Tanggal : 04-08-2020
Halaman : 1
Kode Lap. : LPSTSSKT

LAPORAN AMORTISASI BARANG KUASA PENGGUNATAHUNAN
ASET TAK BERWUJUD
RINCIAN PER SUB-SUB KELOMPOK BARANG
TAHUN ANGGARAN 2019

NAMA UAKPB : 004.01.31.890639 BPK RI PERWAKILAN PROVINSI GORONTALO

AKUN NERACA/SUB-SUB KELOMPOK BARANG		SAT	SALDO PER 31 DESEMBER 2019						
KODE	URAIAN		KUANTITAS	NILAI	AK. AMORTISASI S.D PERIODE INI	BEBAN AMORTISASI PERIODE INI	AK. AMORTISASI PERIODE INI	TOT. AK. AMORTISASI S.D PERIODE INI	NILAI BUKU
1	2	3	4	5	6	7	8	9	10
162151	SOFTWARE		62	378,500,000	289,881,250	88,618,750	0	378,500,000	0
8.01.01.01.001	Software Komputer		62	378,500,000	289,881,250	88,618,750	0	378,500,000	0
TOTAL				378,500,000	289,881,250	88,618,750	0	378,500,000	0

Gorontalo, 4 Mei 2020
Penanggung Jawab UAKPB
Kepala Perwakilan

Rahmadi
NIP. 196812102[illegible]031002



LAMPIRAN 22

LAPORAN BARANG HILANG YANG TELAH DIUSULKAN PROSES PENGHAPUSAN KEPADA PENGELOLA BARANG RINCIAN PER SUB-SUB KELOMPOK BARANG POSISI 1 JANUARI S/D 31 DESEMBER 2019 TAHUN ANGGARAN 2019

BADAN PEMERIKSA KEUANGAN
SEKRETARIAT JENDERAL
BPK RI PERWAKILAN PROVINSI GORONTALO

LAPORAN BARANG HILANGTAHUNAN
YANG TELAH DIUSULKAN PROSES PENGHAPUSANNYA KEPADA PENGELOLA BARANG
RINCIAN PER SUB-SUB KELOMPOK BARANG
TAHUN ANGGARAN 2019

Tanggal : 04-08-2020
Halaman : 1
Kode Lap. : LBMNHISSKT

NAMA UAKPB : 004.01.31.890639 BPK RI PERWAKILAN PROVINSI GORONTALO

AKUN NERACA/SUB-SUB KELOMPOK BARANG		SAT	SALDO PER 1 JANUARI 2019		MUTASI				SALDO PER 31 DESEMBER 2019	
					BERTAMBAH		BERKURANG			
KODE	URAIAN		KUANTITAS	NILAI	KUANTITAS	NILAI	KUANTITAS	NILAI	KUANTITAS	NILAI
1	2	3	4	5	6	7	8	9	10	11
			0	0	0	0	0	0	0	0
. . . .	TIDAK ADA DATA		0	0	0	0	0	0	0	0
TOTAL				0		0		0		0

Gorontalo, 4 Mei 2020
Penanggung Jawab UAKPB
Kepala Perwakilan

BADAN PEMERIKSA KEUANGAN * PERWAKILAN * PROVINSI GORONTALO

Rahmadi
NIP. 196812101999031002



LAMPIRAN 23

LAPORAN BARANG DENGAN KONDISI RUSAK BERAT YANG TELAH DIUSULKAN PROSES PENGHAPUSAN KEPADA PENGELOLA BARANG POSISI 1 JANUARI S/D 31 DESEMBER 2019 TAHUN ANGGARAN 2019

BADAN PEMERIKSA KEUANGAN
SEKRETARIAT JENDERAL
BPK RI PERWAKILAN PROVINSI GORONTALO

LAPORAN BARANG DENGAN KONDISI RUSAK BERAT
YANG TELAH DIUSULKAN PROSES PENGHAPUSANNYA KEPADA PENGELOLA BARANG
RINCIAN PER SUB-SUB KELOMPOK BARANG
TAHUN ANGGARAN 2019

Tanggal : 04-08-2020
Halaman : 1
Kode Lap. : LBMNHISSKT

NAMA UAKPB : 004.01.31.890639 BPK RI PERWAKILAN PROVINSI GORONTALO

AKUN NERACA/SUB-SUB KELOMPOK BARANG		SAT	SALDO PER 1 JANUARI 2019		MUTASI				SALDO PER 31 DESEMBER 2019	
					BERTAMBAH		BERKURANG			
KODE	URAIAN		KUANTITAS	NILAI	KUANTITAS	NILAI	KUANTITAS	NILAI	KUANTITAS	NILAI
1	2	3	4	5	6	7	8	9	10	11
			0	0	0	0	0	0	0	0
. . . .	TIDAK ADA DATA		0	0	0	0	0	0	0	0
TOTAL				0		0		0		0

Gorontalo, 4 Mei 2020
Penanggung Jawab UAKPB
Kepala Perwakilan

BADAN PEMERIKSA KEUANGAN RI
PERWAKILAN
PROVINSI GORONTALO

Rahmadi
NIP. 196[illegible]01996031002



LAMPIRAN 24

LAPORAN KONDISI BARANG
PER 31 DESEMBER 2019

LAPORAN KONDISI BARANG
RUSAK BERAT
Per 31 Desember 2019

BADAN PEMERIKSA KEUANGAN
SEKRETARIAT JENDERAL
BPK RI PERWAKILAN PROVINSI GORONTALO
NAMA UAKPB : BPK RI PERWAKILAN PROVINSI GORONTALO
KODE UAKPB : 004.01.31.890639.000

Tanggal : 04-08-2020
Halaman : 1
Kode Lap.: LKBT- PKPB4

No.	Sub-Sub Kelompok		NUP	Satuan	Jumlah Barang	Harga Perolehan
	Kode Barang	Nama Barang				
1	2	3	4	5	6	7
1	3 . 02 . 01 . 02 . 003	Mini Bus (Penumpang 14 Orang Kebawah)	1	Unit	1	190,200,000
2			2		1	127,400,000
Jumlah Mini Bus (Penumpang 14 Orang Kebawah)					2	317,600,000
1	3 . 02 . 01 . 04 . 001	Sepeda Motor	4	Unit	1	17,913,000
2			5		1	20,000,000
Jumlah Sepeda Motor					2	37,913,000
1	3 . 05 . 02 . 01 . 003	Kursi Besi/metal	40	Buah	1	1,265,000
2			97		1	1,500,000
Jumlah Kursi Besi/metal					2	2,765,000
1	3 . 05 . 02 . 01 . 009	Meja Komputer	9	Buah	1	650,000
Jumlah Meja Komputer					1	650,000
1	3 . 06 . 01 . 01 . 048	Uninterruptible Power Supply (ups)	1	Buah	1	604,982
Jumlah Uninterruptible Power Supply (ups)					1	604,982
1	3 . 06 . 01 . 02 . 129	Tas Kamera	1	Buah	1	4,375,000
Jumlah Tas Kamera					1	4,375,000
1	3 . 10 . 01 . 02 . 001	P.c Unit	3	Buah	1	8,000,000
2			9		1	8,000,000
Jumlah P.c Unit					2	16,000,000
1	3 . 10 . 01 . 02 . 003	Note Book	15	Buah	1	13,000,000
2			16		1	13,000,000
Jumlah Note Book					2	26,000,000
1	3 . 10 . 02 . 03 . 003	Printer (peralatan Personal Komputer)	43	Buah	1	3,221,265
Jumlah Printer (peralatan Personal Komputer)					1	3,221,265
1	3 . 10 . 02 . 03 . 004	Scanner (peralatan Personal Komputer)	1	Buah	1	1,400,000
2			2		1	1,400,000
Jumlah Scanner (peralatan Personal Komputer)					2	2,800,000

Gorontalo, 04 Mei 2020
Kepala Perwakilan

Rahmadi
NIP. 196812101996031002



LAMPIRAN 25

BERITA ACARA STOCK OPNAME PERSEDIAAN PER 31 DESEMBER 2019

BPK RI PERWAKILAN PROVINSI GORONTALO

BERITA ACARA PEMERIKSAAN FISIK PERSEDIAAN

NOMOR: 2/BA.PERSEDIAAAN/890639/2019

Yang bertanda tangan dibawah ini:

1. Nama : Erick Tarigan
   NIP : 198812252018011001
   Unit Kerja : Sub Bagian Umum

2. Nama : Abdul Mudzil
   NIP : H28000008
   Unit Kerja : Sub Bagian Umum

Telah melakukan pemeriksaan fisik barang persediaan di lingkungan satuan kerja Sekretariat Jenderal c.q. Sub Bagian Umum BPK Perwakilan Provinsi Gorontalo (kode satuan kerja 890639) sebagaimana telah diamanatkan dalam Standar Akuntansi Pemerintahan (SAP). (Hasil pemeriksaan terlampir)

Hasil pemeriksaan fisik akan digunakan sebagai dasar penyusunan Laporan Keuangan tingkat Satuan Kerja, Eselon I dan Lembaga Badan Pemeriksa Keuangan Republik Indonesia.

Demikian berita acara dibuat, apabila dikemudian hari terdapat kekeliruan akan dilakukan perbaikan sebagaimana mestinya.

Gorontalo, 31 Desember 2019

Petugas Pemeriksa Fisik 1,	Petugas Pemeriksa Fisik 2,
Erick Tarigan	Abdul Mudzil
NIP. 198812252018011001	NIP. H28000008



LAMPIRAN 26

LAPORAN BARANG PERSEDIAAN
PER 31 DESEMBER 2019

LAPORAN BARANG PERSEDIAAN

PER SEMESTER I TAHUN ANGGARAN 2019

NAMA UAKPB : BPK RI PERWAKILAN PROVINSI GORONTALO
KODE UAKPB : 004.01.31.890639.000.KD

Kode	Uraian	
117111	BARANG KONSUMSI	
1.01.03.01.001	Alat Tulis	2,149,600
1.01.03.01.002	Tinta Tulis, Tinta Stempel	405,500
1.01.03.01.003	Penjepit Kertas	8,416,400
1.01.03.01.004	Penghapus/Korektor	36,270,000
1.01.03.01.005	Buku Tulis	256,000
1.01.03.01.006	Ordner Dan Map	32,242,200
1.01.03.01.007	Penggaris	1,305,500
1.01.03.01.008	Cutter (Alat Tulis Kantor)	0
1.01.03.01.009	Pita Mesin Ketik	318,000
1.01.03.01.010	Alat Perekat	23,000
1.01.03.01.011	Stadler HD	0
1.01.03.01.012	Staples	0
1.01.03.01.013	Isi Staples	18,000
1.01.03.01.999	Alat Tulis Kantor Lainnya	6,301,550
1.01.03.02.001	Kertas HVS	1,157,500
1.01.03.02.002	Berbagai Kertas	0
1.01.03.02.004	Amplop	324,000
1.01.03.02.999	Kertas Dan Cover Lainnya	4,043,500
1.01.03.03.002	Tinta Cetak	0
1.01.03.03.999	Bahan Cetak Lainnya	0
1.01.03.04.004	Tinta/Toner Printer	12,462,500
1.01.03.04.005	Disket	0
1.01.03.04.006	USB/Flash Disk	0
1.01.03.04.010	Mouse	0
1.01.03.04.011	CD/DVD	0
1.01.03.04.999	Bahan Komputer Lainnya	540,000
1.01.03.06.010	Batu Baterai	0
1.01.03.99.999	Alat/bahan Untuk Kegiatan Kantor Lainnya	96,100
JUMLAH BARANG KONSUMSI		106,329,350
117113	BAHAN UNTUK PEMELIHARAAN	
1.01.03.05.009	Alat Untuk Makan Dan Minum	0
1.01.03.05.012	Pengharum Ruangan	269,500
1.01.03.05.999	Perabot Kantor Lainnya	1,415,500
JUMLAH BAHAN UNTUK PEMELIHARAAN		1,685,000
117121	PITA CUKAI, MATERAI DAN LEGES	
1.01.05.01.001	Pita Cukai, Materai, Leges	0
JUMLAH PITA CUKAI, MATERAI DAN LEGES		0

LAPORAN BARANG PERSEDIAAN

PER SEMESTER I TAHUN ANGGARAN 2019

NAMA UAKPB : BPK RI PERWAKILAN PROVINSI GORONTALO
KODE UAKPB : 004.01.31.890639.000.KD

Kode	Uraian	
117127	ASET LAIN-LAIN UNTUK DISERAHKAN KEPADA	
1.01.05.01.007	Aset Lain-lain	0
JUMLAH ASET LAIN-LAIN UNTUK DISERAHKAN		0
117128	BARANG PERSEDIAAN LAINNYA UNTUK	
1.01.05.01.008	Barang Persediaan	0
JUMLAH BARANG PERSEDIAAN LAINNYA UNTUK		0
117131	BAHAN BAKU	
1.01.01.04.001	Bahan Bakar Minyak (Bahan Baku)	0
JUMLAH BAHAN BAKU		0
117199	PERSEDIAAN LAINNYA	
1.01.04.01.001	Obat Cair(Persediaan Lainnya)	247,337
1.01.04.01.002	Obat Padat(Persediaan Lainnya)	3,000,554
1.01.04.01.004	Obat Serbuk/Tepung(Persediaan Lainnya)	689,600
1.01.04.01.005	Obat Gel/Salep(Persediaan Lainnya)	170,500
1.01.04.01.999	Obat Lainnya(Persediaan Lainnya)	3,129,725
JUMLAH PERSEDIAAN LAINNYA		7,237,716
TOTAL		115,252,066

Keterangan:
1. Persediaan senilai Rp. 0,- dalam kondisi rusak.
2. Persediaan senilai Rp. 14000,- dalam kondisi usang.

Penanggung Jawab UAKPB
Kepala Perwakilan

BADAN PEMERIKSA KEUANGAN RI PERWAKILAN PROVINSI GORONTALO

Rahmadi
NIP. 196812101996031002

Gorontalo, 4 Mei 2020
Petugas Pengelola Persediaan

Erick Tarigan
198812252018031001

LAPORAN BARANG PERSEDIAAN

PER SEMESTER II TAHUN ANGGARAN 2019

NAMA UAKPB : BPK RI PERWAKILAN PROVINSI GORONTALO
KODE UAKPB : 004.01.31.890639.000.KD

Kode	Uraian	
117111	BARANG KONSUMSI	
1.01.03.01.001	Alat Tulis	7,966,400
1.01.03.01.002	Tinta Tulis, Tinta Stempel	11,891,500
1.01.03.01.003	Penjepit Kertas	10,110,550
1.01.03.01.004	Penghapus/Korektor	36,475,500
1.01.03.01.005	Buku Tulis	706,000
1.01.03.01.006	Ordner Dan Map	38,406,500
1.01.03.01.007	Penggaris	1,321,000
1.01.03.01.008	Cutter (Alat Tulis Kantor)	101,400
1.01.03.01.009	Pita Mesin Ketik	318,000
1.01.03.01.010	Alat Perekat	441,500
1.01.03.01.011	Stadler HD	0
1.01.03.01.012	Staples	452,500
1.01.03.01.013	Isi Staples	491,500
1.01.03.01.999	Alat Tulis Kantor Lainnya	10,324,100
1.01.03.02.001	Kertas HVS	15,904,000
1.01.03.02.002	Berbagai Kertas	2,283,500
1.01.03.02.004	Amplop	524,000
1.01.03.02.999	Kertas Dan Cover Lainnya	19,846,250
1.01.03.03.002	Tinta Cetak	0
1.01.03.03.999	Bahan Cetak Lainnya	150,000
1.01.03.04.002	Computer File/Tempat Disket	100,000
1.01.03.04.004	Tinta/Toner Printer	53,463,085
1.01.03.04.005	Disket	0
1.01.03.04.006	USB/Flash Disk	8,002,500
1.01.03.04.010	Mouse	1,005,000
1.01.03.04.011	CD/DVD	0
1.01.03.04.999	Bahan Komputer Lainnya	792,500
1.01.03.06.003	Stop Kontak	161,700
1.01.03.06.010	Batu Baterai	764,850
1.01.03.07.999	Perlengkapan Dinas Lainnya	113,500
1.01.03.09.999	Perlengkapan Penunjang Kegiatan Kantor Lainnya	380,000
1.01.03.14.001	Obat Cair (Barang Konsumsi)	140,000
1.01.03.14.002	Obat Padat (Barang Konsumsi)	2,454,869
1.01.03.99.999	Alat/bahan Untuk Kegiatan Kantor Lainnya	1,729,350
JUMLAH BARANG KONSUMSI		226,821,554
117113	BAHAN UNTUK PEMELIHARAAN	
1.01.03.05.009	Alat Untuk Makan Dan Minum	0

LAPORAN BARANG PERSEDIAAN

PER SEMESTER II TAHUN ANGGARAN 2019

NAMA UAKPB : BPK RI PERWAKILAN PROVINSI GORONTALO
KODE UAKPB : 004.01.31.890639.000.KD

Kode	Uraian	
1.01.03.05.012	Pengharum Ruangan	269,500
1.01.03.05.999	Perabot Kantor Lainnya	1,600,100
JUMLAH BAHAN UNTUK PEMELIHARAAN		1,869,600
117121	PITA CUKAI, MATERAI DAN LEGES	
1.01.05.01.001	Pita Cukai, Materai, Leges	0
JUMLAH PITA CUKAI, MATERAI DAN LEGES		0
117127	ASET LAIN-LAIN UNTUK DISERAHKAN KEPADA	
1.01.05.01.007	Aset Lain-lain	0
JUMLAH ASET LAIN-LAIN UNTUK DISERAHKAN		0
117128	BARANG PERSEDIAAN LAINNYA UNTUK	
1.01.05.01.008	Barang Persediaan	0
JUMLAH BARANG PERSEDIAAN LAINNYA UNTUK		0
117131	BAHAN BAKU	
1.01.01.04.001	Bahan Bakar Minyak (Bahan Baku)	0
JUMLAH BAHAN BAKU		0
117199	PERSEDIAAN LAINNYA	
1.01.04.01.001	Obat Cair(Persediaan Lainnya)	2,880,267
1.01.04.01.002	Obat Padat(Persediaan Lainnya)	13,739,654
1.01.04.01.004	Obat Serbuk/Tepung(Persediaan Lainnya)	766,600
1.01.04.01.005	Obat Gel/Salep(Persediaan Lainnya)	733,996
1.01.04.01.999	Obat Lainnya(Persediaan Lainnya)	15,732,400
JUMLAH PERSEDIAAN LAINNYA		33,852,917
TOTAL		262,544,071

Keterangan:
1. Persediaan senilai Rp. 0,- dalam kondisi rusak.
2. Persediaan senilai Rp. 14000,- dalam kondisi usang.

Penanggung Jawab UAKPB
Kepala Perwakilan

BADAN PEMERIKSA KEUANGAN PERWAKILAN PROVINSI GORONTALO

Rahmadi
NIP. 19[illegible]01996031002

Gorontalo, 4 Mei 2020
Petugas Pengelola Persediaan

Erick Tarigan
198812252018031001



LAMPIRAN 27

LAPORAN REKENING PEMERINTAH

Lampiran I
Berita Acara Rekonsiliasi
Nomor: BAR-33884/WPB.26/KP.050/2019
Tanggal : 18/06/2019

Laporan Hasil Rekonsiliasi

UAKPA: BPK PERWAKILAN PROVINSI GORONTALO (890639)

Dari Hasil Rekonsiliasi Laporan SAI/SA-BUN dengan SiAP sampai dengan bulan Mei tahun anggaran 2019 dapat disampaikan hal-hal sebagai berikut:

1. Pagu Anggaran

   SiAP : 16,183,184,000
   SAI/SA-BUN : 16,183,184,000
   Tidak terdapat perbedaan antara data SiAP dengan data SAI/SA-BUN.

2. Estimasi Pendapatan

   SiAP : 0
   SAI/SA-BUN : 0
   Tidak terdapat perbedaan antara data SiAP dengan data SAI/SA-BUN.

3. Laporan Realisasi Belanja

   SiAP : 5,153,491,027
   SAI/SA-BUN : 5,153,491,027
   Tidak terdapat perbedaan antara data SiAP dengan data SAI/SA-BUN.

4. Pengembalian Belanja

   SiAP : -4,970,242
   SAI/SA-BUN : -4,970,242
   Tidak terdapat perbedaan antara data SiAP dengan data SAI/SA-BUN.

5. Realisasi Pendapatan Bukan Pajak

   SiAP : 77,250,548
   SAI/SA-BUN : 77,250,548
   Tidak terdapat perbedaan antara data SiAP dengan data SAI/SA-BUN.

6. Pengembalian Pendapatan Bukan Pajak

   SiAP : 0
   SAI/SA-BUN : 0
   Tidak terdapat perbedaan antara data SiAP dengan data SAI/SA-BUN.

7. Pengembalian Pajak

   SiAP : 0
   SAI/SA-BUN : 0
   Tidak terdapat perbedaan antara data SiAP dengan data SAI/SA-BUN.

8. Mutasi Uang Persediaan

SiAP : 500,000,000
SAI/SA-BUN : 500,000,000
Tidak terdapat perbedaan antara data SiAP dengan data SAI/SA-BUN.

9. Kas di Bendahara Pengeluaran

SiAP : 500,000,000
SAI/SA-BUN : 500,000,000
Tidak terdapat perbedaan antara data SiAP dengan data SAI/SA-BUN.

10. Saldo Kas Lainnya dari Hibah Langsung

SiAP : 0
SAI/SA-BUN : 0
Tidak terdapat perbedaan antara data SiAP dengan data SAI/SA-BUN.

11. Saldo Kas Badan Layanan Umum

SiAP : 0
SAI/SA-BUN : 0
Tidak terdapat perbedaan antara data SiAP dengan data SAI/SA-BUN.

12. Pengesahan Hibah Langsung Barang/Jasa/Surat Berharga

SiAP : 0
SAI/SA-BUN : 0
Tidak terdapat perbedaan antara data SiAP dengan data SAI/SA-BUN.

13. Langkah-langkah Perbaikan kesalahan/perbedaan

An. Bendahara Umum Negara,
Kepala Seksi Verifikasi dan Akuntansi

Amran Budi Suharsono
NIP.196501241985101001

An. Kuasa Pengguna Anggaran,
PEJABAT PEMBUAT KOMITMEN

TRI PURWANTO
NIP.196912011999031005

Berita Acara Rekonsiliasi ini telah diotorisasi secara elektronik, tidak dibutuhkan tanda tangan basah

BERITA ACARA REKONSILIASI

Nomor: BAR-52936/WPB.26/KP.050/2019

Pada hari ini Sabtu tanggal Enam bulan Juli tahun Dua Ribu Sembilan Belas telah diselenggarakan rekonsiliasi Laporan Realisasi Anggaran antara BPK PERWAKILAN PROVINSI GORONTALO (890639) yang selanjutnya disebut Unit Akuntansi Kuasa Pengguna Anggaran dengan Kantor Pelayanan Perbendaharaan Negara GORONTALO, yang selanjutnya disebut Bendahara Umum Negara.

Kuasa Pengguna Anggaran menyampaikan Laporan Keuangan berupa Laporan Realisasi Anggaran Belanja, Laporan Realisasi Anggaran Pengembalian Belanja Negara, Laporan Realisasi Anggaran Pendapatan dan Laporan Realisasi Anggaran Pengembalian Pendapatan serta Neraca sebagai bahan rekonsiliasi periode Juni 2019.

Selanjutnya Kuasa Bendahara Umum Negara menyediakan data transaksi, Laporan Realisasi Anggaran, dan Neraca yang diproses berdasarkan Sistem Akuntansi Pusat (SiAP). Rekonsiliasi dilaksanakan secara bersama-sama, yang hasilnya dituangkan dalam Berita Acara Rekonsiliasi (BAR) ini dengan hasil sebagai berikut:

No	Uraian	SiAP	SAI	Perbedaan
1	Pagu Belanja	16,183,184,000	16,183,184,000	0
2	Belanja	5,744,305,521	5,744,305,521	0
3	Pengembalian Belanja	-4,970,242	-4,970,242	0
4	Estimasi Pendapatan	0	0	0
5	Pendapatan Bukan Pajak	81,536,099	81,536,099	0
6	Pengembalian Pendapatan Bukan Pajak	0	0	0
7	Pengembalian Pajak	0	0	0
8	Mutasi Uang Persediaan	500,000,000	500,000,000	0
9	Kas di Bendahara Pengeluaran	500,000,000	500,000,000	0
10	Kas pada Badan Layanan Umum	0	0	0
11	Kas Lainnya di K/L dari Hibah	0	0	0
12	Pengesahan Hibah Langsung Barang/Jasa/Surat Berharga	0	0	0

Hasil Rekonsiliasi secara rinci tertuang dalam Laporan Hasil Rekonsiliasi dan lampiran lainnya yang merupakan bagian yang tidak terpisahkan dari BAR ini. Perbedaan yang masih ditemukan akan ditindaklanjuti kedua belah pihak.

Demikian berita acara ini dibuat dengan sesungguhnya untuk dilaksanakan sebagaimana mestinya.

An. Kuasa Bendahara Umum Negara,
Kepala Seksi Verifikasi dan Akuntansi

Amran Budi Suharsono
NIP.196501241985101001

An. Kuasa Pengguna Anggaran,
PEJABAT PEMBUAT KOMITMEN

TRI PURWANTO
NIP.196912011999031005

Berita Acara Rekonsiliasi ini telah diotorisasi secara elektronik, tidak dibutuhkan tanda tangan basah

Lampiran I
Berita Acara Rekonsiliasi
Nomor: BAR-52936/WPB.26/KP.050/2019
Tanggal : 06/07/2019

Laporan Hasil Rekonsiliasi

UAKPA: BPK PERWAKILAN PROVINSI GORONTALO (890639)

Dari Hasil Rekonsiliasi Laporan SAI/SA-BUN dengan SiAP sampai dengan bulan Juni tahun anggaran 2019 dapat disampaikan hal-hal sebagai berikut:

1. Pagu Anggaran

   SiAP : 16,183,184,000
   SAI/SA-BUN : 16,183,184,000
   Tidak terdapat perbedaan antara data SiAP dengan data SAI/SA-BUN.

2. Estimasi Pendapatan

   SiAP : 0
   SAI/SA-BUN : 0
   Tidak terdapat perbedaan antara data SiAP dengan data SAI/SA-BUN.

3. Laporan Realisasi Belanja

   SiAP : 5,744,305,521
   SAI/SA-BUN : 5,744,305,521
   Tidak terdapat perbedaan antara data SiAP dengan data SAI/SA-BUN.

4. Pengembalian Belanja

   SiAP : -4,970,242
   SAI/SA-BUN : -4,970,242
   Tidak terdapat perbedaan antara data SiAP dengan data SAI/SA-BUN.

5. Realisasi Pendapatan Bukan Pajak

   SiAP : 81,536,099
   SAI/SA-BUN : 81,536,099
   Tidak terdapat perbedaan antara data SiAP dengan data SAI/SA-BUN.

6. Pengembalian Pendapatan Bukan Pajak

   SiAP : 0
   SAI/SA-BUN : 0
   Tidak terdapat perbedaan antara data SiAP dengan data SAI/SA-BUN.

7. Pengembalian Pajak

   SiAP : 0
   SAI/SA-BUN : 0
   Tidak terdapat perbedaan antara data SiAP dengan data SAI/SA-BUN.

8. Mutasi Uang Persediaan

SiAP : 500,000,000
SAI/SA-BUN : 500,000,000
Tidak terdapat perbedaan antara data SiAP dengan data SAI/SA-BUN.

9. Kas di Bendahara Pengeluaran

SiAP : 500,000,000
SAI/SA-BUN : 500,000,000
Tidak terdapat perbedaan antara data SiAP dengan data SAI/SA-BUN.

10. Saldo Kas Lainnya dari Hibah Langsung

SiAP : 0
SAI/SA-BUN : 0
Tidak terdapat perbedaan antara data SiAP dengan data SAI/SA-BUN.

11. Saldo Kas Badan Layanan Umum

SiAP : 0
SAI/SA-BUN : 0
Tidak terdapat perbedaan antara data SiAP dengan data SAI/SA-BUN.

12. Pengesahan Hibah Langsung Barang/Jasa/Surat Berharga

SiAP : 0
SAI/SA-BUN : 0
Tidak terdapat perbedaan antara data SiAP dengan data SAI/SA-BUN.

13. Langkah-langkah Perbaikan kesalahan/perbedaan

An. Bendahara Umum Negara,
Kepala Seksi Verifikasi dan Akuntansi

Amran Budi Suharsono
NIP.196501241985101001

An. Kuasa Pengguna Anggaran,
PEJABAT PEMBUAT KOMITMEN

TRI PURWANTO
NIP.196912011999031005

Berita Acara Rekonsiliasi ini telah diotorisasi secara elektronik, tidak dibutuhkan tanda tangan basah

BERITA ACARA REKONSILIASI

Nomor: BAR-74406/WPB.26/KP.050/2019

Pada hari ini Rabu tanggal Dua Puluh Satu bulan Agustus tahun Dua Ribu Sembilan Belas telah diselenggarakan rekonsiliasi Laporan Realisasi Anggaran antara BPK PERWAKILAN PROVINSI GORONTALO (890639) yang selanjutnya disebut Unit Akuntansi Kuasa Pengguna Anggaran dengan Kantor Pelayanan Perbendaharaan Negara GORONTALO, yang selanjutnya disebut Bendahara Umum Negara.

Kuasa Pengguna Anggaran menyampaikan Laporan Keuangan berupa Laporan Realisasi Anggaran Belanja, Laporan Realisasi Anggaran Pengembalian Belanja Negara, Laporan Realisasi Anggaran Pendapatan dan Laporan Realisasi Anggaran Pengembalian Pendapatan serta Neraca sebagai bahan rekonsiliasi periode Juli 2019.

Selanjutnya Kuasa Bendahara Umum Negara menyediakan data transaksi, Laporan Realisasi Anggaran, dan Neraca yang diproses berdasarkan Sistem Akuntansi Pusat (SiAP). Rekonsiliasi dilaksanakan secara bersama-sama, yang hasilnya dituangkan dalam Berita Acara Rekonsiliasi (BAR) ini dengan hasil sebagai berikut:

No.	Uraian	SiAP	SAI	Perbedaan
1	Pagu Belanja	16,183,184,000	16,183,184,000	0
2	Belanja	7,827,325,386	7,827,325,386	0
3	Pengembalian Belanja	-4,971,678	-4,971,678	0
4	Estimasi Pendapatan	0	0	0
5	Pendapatan Bukan Pajak	82,007,771	82,007,771	0
6	Pengembalian Pendapatan Bukan Pajak	0	0	0
7	Pengembalian Pajak	0	0	0
8	Mutasi Uang Persediaan	300,000,000	300,000,000	0
9	Kas di Bendahara Pengeluaran	300,000,000	300,000,000	0
10	Kas pada Badan Layanan Umum	0	0	0
11	Kas Lainnya di K/L dari Hibah	0	0	0
12	Pengesahan Hibah Langsung Barang/Jasa/Surat Berharga	0	0	0

Hasil Rekonsiliasi secara rinci tertuang dalam Laporan Hasil Rekonsiliasi dan lampiran lainnya yang merupakan bagian yang tidak terpisahkan dari BAR ini. Perbedaan yang masih ditemukan akan ditindaklanjuti kedua belah pihak.

Demikian berita acara ini dibuat dengan sesungguhnya untuk dilaksanakan sebagaimana mestinya.

An. Kuasa Bendahara Umum Negara,
Kepala Seksi Verifikasi dan Akuntansi

Amran Budi Suharsono
NIP.196501241985101001

An. Kuasa Pengguna Anggaran,
PEJABAT PEMBUAT KOMITMEN

TRI PURWANTO
NIP.196912011999031005

Berita Acara Rekonsiliasi ini telah diotorisasi secara elektronik, tidak dibutuhkan tanda tangan basah

Lampiran I
Berita Acara Rekonsiliasi
Nomor: BAR-74406/WPB.26/KP.050/2019
Tanggal : 21/08/2019

Laporan Hasil Rekonsiliasi

UAKPA: BPK PERWAKILAN PROVINSI GORONTALO (890639)

Dari Hasil Rekonsiliasi Laporan SAI/SA-BUN dengan SiAP sampai dengan bulan Juli tahun anggaran 2019 dapat disampaikan hal-hal sebagai berikut:

1. Pagu Anggaran

   SiAP : 16,183,184,000
   SAI/SA-BUN : 16,183,184,000
   Tidak terdapat perbedaan antara data SiAP dengan data SAI/SA-BUN.

2. Estimasi Pendapatan

   SiAP : 0
   SAI/SA-BUN : 0
   Tidak terdapat perbedaan antara data SiAP dengan data SAI/SA-BUN.

3. Laporan Realisasi Belanja

   SiAP : 7,827,325,386
   SAI/SA-BUN : 7,827,325,386
   Tidak terdapat perbedaan antara data SiAP dengan data SAI/SA-BUN.

4. Pengembalian Belanja

   SiAP : -4,971,678
   SAI/SA-BUN : -4,971,678
   Tidak terdapat perbedaan antara data SiAP dengan data SAI/SA-BUN.

5. Realisasi Pendapatan Bukan Pajak

   SiAP : 82,007,771
   SAI/SA-BUN : 82,007,771
   Tidak terdapat perbedaan antara data SiAP dengan data SAI/SA-BUN.

6. Pengembalian Pendapatan Bukan Pajak

   SiAP : 0
   SAI/SA-BUN : 0
   Tidak terdapat perbedaan antara data SiAP dengan data SAI/SA-BUN.

7. Pengembalian Pajak

   SiAP : 0
   SAI/SA-BUN : 0
   Tidak terdapat perbedaan antara data SiAP dengan data SAI/SA-BUN.

8. Mutasi Uang Persediaan

SiAP : 300,000,000
SAI/SA-BUN : 300,000,000
Tidak terdapat perbedaan antara data SiAP dengan data SAI/SA-BUN.

9. Kas di Bendahara Pengeluaran

SiAP : 300,000,000
SAI/SA-BUN : 300,000,000
Tidak terdapat perbedaan antara data SiAP dengan data SAI/SA-BUN.

10. Saldo Kas Lainnya dari Hibah Langsung

SiAP : 0
SAI/SA-BUN : 0
Tidak terdapat perbedaan antara data SiAP dengan data SAI/SA-BUN.

11. Saldo Kas Badan Layanan Umum

SiAP : 0
SAI/SA-BUN : 0
Tidak terdapat perbedaan antara data SiAP dengan data SAI/SA-BUN.

12. Pengesahan Hibah Langsung Barang/Jasa/Surat Berharga

SiAP : 0
SAI/SA-BUN : 0
Tidak terdapat perbedaan antara data SiAP dengan data SAI/SA-BUN.

13. Langkah-langkah Perbaikan kesalahan/perbedaan

An. Bendahara Umum Negara,
Kepala Seksi Verifikasi dan Akuntansi

Amran Budi Suharsono
NIP.196501241985101001

An. Kuasa Pengguna Anggaran,
PEJABAT PEMBUAT KOMITMEN

TRI PURWANTO
NIP.196912011999031005

Berita Acara Rekonsiliasi ini telah diotorisasi secara elektronik, tidak dibutuhkan tanda tangan basah

BERITA ACARA REKONSILIASI

Nomor: BAR-91698/WPB.26/KP.050/2019

Pada hari ini Kamis tanggal Lima bulan September tahun Dua Ribu Sembilan Belas telah diselenggarakan rekonsiliasi Laporan Realisasi Anggaran antara BPK PERWAKILAN PROVINSI GORONTALO (890639) yang selanjutnya disebut Unit Akuntansi Kuasa Pengguna Anggaran dengan Kantor Pelayanan Perbendaharaan Negara GORONTALO, yang selanjutnya disebut Bendahara Umum Negara.

Kuasa Pengguna Anggaran menyampaikan Laporan Keuangan berupa Laporan Realisasi Anggaran Belanja, Laporan Realisasi Anggaran Pengembalian Belanja Negara, Laporan Realisasi Anggaran Pendapatan dan Laporan Realisasi Anggaran Pengembalian Pendapatan serta Neraca sebagai bahan rekonsiliasi periode Agustus 2019.

Selanjutnya Kuasa Bendahara Umum Negara menyediakan data transaksi, Laporan Realisasi Anggaran, dan Neraca yang diproses berdasarkan Sistem Akuntansi Pusat (SiAP). Rekonsiliasi dilaksanakan secara bersama-sama, yang hasilnya dituangkan dalam Berita Acara Rekonsiliasi (BAR) ini dengan hasil sebagai berikut:

No.	Uraian	SiAP	SAI	Perbedaan
1	Pagu Belanja	16,583,184,000	16,583,184,000	0
2	Belanja	8,938,595,969	8,938,595,969	0
3	Pengembalian Belanja	-4,972,355	-4,972,355	0
4	Estimasi Pendapatan	0	0	0
5	Pendapatan Bukan Pajak	82,478,521	82,478,521	0
6	Pengembalian Pendapatan Bukan Pajak	0	0	0
7	Pengembalian Pajak	0	0	0
8	Mutasi Uang Persediaan	300,000,000	300,000,000	0
9	Kas di Bendahara Pengeluaran	300,000,000	300,000,000	0
10	Kas pada Badan Layanan Umum	0	0	0
11	Kas Lainnya di K/L dari Hibah	0	0	0
12	Pengesahan Hibah Langsung Barang/Jasa/Surat Berharga	0	0	0

Hasil Rekonsiliasi secara rinci tertuang dalam Laporan Hasil Rekonsiliasi dan lampiran lainnya yang merupakan bagian yang tidak terpisahkan dari BAR ini. Perbedaan yang masih ditemukan akan ditindaklanjuti kedua belah pihak.

Demikian berita acara ini dibuat dengan sesungguhnya untuk dilaksanakan sebagaimana mestinya.

An. Kuasa Bendahara Umum Negara,
Kepala Seksi Verifikasi dan Akuntansi

Amran Budi Suharsono
NIP.196501241985101001

An. Kuasa Pengguna Anggaran,
PEJABAT PEMBUAT KOMITMEN

TRI PURWANTO
NIP.196912011999031005

Berita Acara Rekonsiliasi ini telah diotorisasi secara elektronik, tidak dibutuhkan tanda tangan basah

Laporan Hasil Rekonsiliasi

UAKPA: BPK PERWAKILAN PROVINSI GORONTALO (890639)

Dari Hasil Rekonsiliasi Laporan SAI/SA-BUN dengan SiAP sampai dengan bulan Agustus tahun anggaran 2019 dapat disampaikan hal-hal sebagai berikut:

1. Pagu Anggaran

   SiAP : 16,583,184,000
   SAI/SA-BUN : 16,583,184,000
   Tidak terdapat perbedaan antara data SiAP dengan data SAI/SA-BUN.

2. Estimasi Pendapatan

   SiAP : 0
   SAI/SA-BUN : 0
   Tidak terdapat perbedaan antara data SiAP dengan data SAI/SA-BUN.

3. Laporan Realisasi Belanja

   SiAP : 8,938,595,969
   SAI/SA-BUN : 8,938,595,969
   Tidak terdapat perbedaan antara data SiAP dengan data SAI/SA-BUN.

4. Pengembalian Belanja

   SiAP : -4,972,355
   SAI/SA-BUN : -4,972,355
   Tidak terdapat perbedaan antara data SiAP dengan data SAI/SA-BUN.

5. Realisasi Pendapatan Bukan Pajak

   SiAP : 82,478,521
   SAI/SA-BUN : 82,478,521
   Tidak terdapat perbedaan antara data SiAP dengan data SAI/SA-BUN.

6. Pengembalian Pendapatan Bukan Pajak

   SiAP : 0
   SAI/SA-BUN : 0
   Tidak terdapat perbedaan antara data SiAP dengan data SAI/SA-BUN.

7. Pengembalian Pajak

   SiAP : 0
   SAI/SA-BUN : 0
   Tidak terdapat perbedaan antara data SiAP dengan data SAI/SA-BUN.

8. Mutasi Uang Persediaan

SiAP : 300,000,000
SAI/SA-BUN : 300,000,000
Tidak terdapat perbedaan antara data SiAP dengan data SAI/SA-BUN.

9. Kas di Bendahara Pengeluaran

SiAP : 300,000,000
SAI/SA-BUN : 300,000,000
Tidak terdapat perbedaan antara data SiAP dengan data SAI/SA-BUN.

10. Saldo Kas Lainnya dari Hibah Langsung

SiAP : 0
SAI/SA-BUN : 0
Tidak terdapat perbedaan antara data SiAP dengan data SAI/SA-BUN.

11. Saldo Kas Badan Layanan Umum

SiAP : 0
SAI/SA-BUN : 0
Tidak terdapat perbedaan antara data SiAP dengan data SAI/SA-BUN.

12. Pengesahan Hibah Langsung Barang/Jasa/Surat Berharga

SiAP : 0
SAI/SA-BUN : 0
Tidak terdapat perbedaan antara data SiAP dengan data SAI/SA-BUN.

13. Langkah-langkah Perbaikan kesalahan/perbedaan

An. Bendahara Umum Negara,
Kepala Seksi Verifikasi dan Akuntansi

Amran Budi Suharsono
NIP.196501241985101001

An. Kuasa Pengguna Anggaran,
PEJABAT PEMBUAT KOMITMEN

TRI PURWANTO
NIP.196912011999031005

Berita Acara Rekonsiliasi ini telah diotorisasi secara elektronik, tidak dibutuhkan tanda tangan basah

BERITA ACARA REKONSILIASI

Nomor: BAR-109951/WPB.26/KP.050/2019

Pada hari ini Kamis tanggal Tiga bulan Oktober tahun Dua Ribu Sembilan Belas telah diselenggarakan rekonsiliasi Laporan Realisasi Anggaran antara BPK PERWAKILAN PROVINSI GORONTALO (890639) yang selanjutnya disebut Unit Akuntansi Kuasa Pengguna Anggaran dengan Kantor Pelayanan Perbendaharaan Negara GORONTALO, yang selanjutnya disebut Bendahara Umum Negara.

Kuasa Pengguna Anggaran menyampaikan Laporan Keuangan berupa Laporan Realisasi Anggaran Belanja, Laporan Realisasi Anggaran Pengembalian Belanja Negara, Laporan Realisasi Anggaran Pendapatan dan Laporan Realisasi Anggaran Pengembalian Pendapatan serta Neraca sebagai bahan rekonsiliasi periode September 2019.

Selanjutnya Kuasa Bendahara Umum Negara menyediakan data transaksi, Laporan Realisasi Anggaran, dan Neraca yang diproses berdasarkan Sistem Akuntansi Pusat (SiAP). Rekonsiliasi dilaksanakan secara bersama-sama, yang hasilnya dituangkan dalam Berita Acara Rekonsiliasi (BAR) ini dengan hasil sebagai berikut:

No.	Uraian	SiAP	SAI	Perbedaan
1	Pagu Belanja	16,583,184,000	16,583,184,000	0
2	Belanja	9,880,831,026	9,880,831,026	0
3	Pengembalian Belanja	-4,972,355	-4,972,355	0
4	Estimasi Pendapatan	0	0	0
5	Pendapatan Bukan Pajak	82,949,167	82,949,167	0
6	Pengembalian Pendapatan Bukan Pajak	0	0	0
7	Pengembalian Pajak	0	0	0
8	Mutasi Uang Persediaan	300,000,000	300,000,000	0
9	Kas di Bendahara Pengeluaran	300,000,000	300,000,000	0
10	Kas pada Badan Layanan Umum	0	0	0
11	Kas Lainnya di K/L dari Hibah	0	0	0
12	Pengesahan Hibah Langsung Barang/Jasa/Surat Berharga	0	0	0

Hasil Rekonsiliasi secara rinci tertuang dalam Laporan Hasil Rekonsiliasi dan lampiran lainnya yang merupakan bagian yang tidak terpisahkan dari BAR ini. Perbedaan yang masih ditemukan akan ditindaklanjuti kedua belah pihak.

Demikian berita acara ini dibuat dengan sesungguhnya untuk dilaksanakan sebagaimana mestinya.

An. Kuasa Bendahara Umum Negara,
Kepala Seksi Verifikasi dan Akuntansi

Amran Budi Suharsono
NIP.196501241985101001

An. Kuasa Pengguna Anggaran,
PEJABAT PEMBUAT KOMITMEN

TRI PURWANTO
NIP.196912011999031005

Berita Acara Rekonsiliasi ini telah diotorisasi secara elektronik, tidak dibutuhkan tanda tangan basah

Lampiran I
Berita Acara Rekonsiliasi
Nomor: BAR-109951/WPB.26/KP.050/2019
Tanggal : 03/10/2019

Laporan Hasil Rekonsiliasi

UAKPA: BPK PERWAKILAN PROVINSI GORONTALO (890639)

Dari Hasil Rekonsiliasi Laporan SAI/SA-BUN dengan SiAP sampai dengan bulan September tahun anggaran 2019 dapat disampaikan hal-hal sebagai berikut:

1. Pagu Anggaran

   SiAP : 16,583,184,000
   SAI/SA-BUN : 16,583,184,000
   Tidak terdapat perbedaan antara data SiAP dengan data SAI/SA-BUN.

2. Estimasi Pendapatan

   SiAP : 0
   SAI/SA-BUN : 0
   Tidak terdapat perbedaan antara data SiAP dengan data SAI/SA-BUN.

3. Laporan Realisasi Belanja

   SiAP : 9,880,831,026
   SAI/SA-BUN : 9,880,831,026
   Tidak terdapat perbedaan antara data SiAP dengan data SAI/SA-BUN.

4. Pengembalian Belanja

   SiAP : -4,972,355
   SAI/SA-BUN : -4,972,355
   Tidak terdapat perbedaan antara data SiAP dengan data SAI/SA-BUN.

5. Realisasi Pendapatan Bukan Pajak

   SiAP : 82,949,167
   SAI/SA-BUN : 82,949,167
   Tidak terdapat perbedaan antara data SiAP dengan data SAI/SA-BUN.

6. Pengembalian Pendapatan Bukan Pajak

   SiAP : 0
   SAI/SA-BUN : 0
   Tidak terdapat perbedaan antara data SiAP dengan data SAI/SA-BUN.

7. Pengembalian Pajak

   SiAP : 0
   SAI/SA-BUN : 0
   Tidak terdapat perbedaan antara data SiAP dengan data SAI/SA-BUN.

8. Mutasi Uang Persediaan

SiAP : 300,000,000

SAI/SA-BUN : 300,000,000

Tidak terdapat perbedaan antara data SiAP dengan data SAI/SA-BUN.

9. Kas di Bendahara Pengeluaran

SiAP : 300,000,000

SAI/SA-BUN : 300,000,000

Tidak terdapat perbedaan antara data SiAP dengan data SAI/SA-BUN.

10. Saldo Kas Lainnya dari Hibah Langsung

SiAP : 0

SAI/SA-BUN : 0

Tidak terdapat perbedaan antara data SiAP dengan data SAI/SA-BUN.

11. Saldo Kas Badan Layanan Umum

SiAP : 0

SAI/SA-BUN : 0

Tidak terdapat perbedaan antara data SiAP dengan data SAI/SA-BUN.

12. Pengesahan Hibah Langsung Barang/Jasa/Surat Berharga

SiAP : 0

SAI/SA-BUN : 0

Tidak terdapat perbedaan antara data SiAP dengan data SAI/SA-BUN.

13. Langkah-langkah Perbaikan kesalahan/perbedaan

An. Bendahara Umum Negara,
Kepala Seksi Verifikasi dan Akuntansi

Amran Budi Suharsono
NIP.196501241985101001

An. Kuasa Pengguna Anggaran,
PEJABAT PEMBUAT KOMITMEN

TRI PURWANTO
NIP.196912011999031005

Berita Acara Rekonsiliasi ini telah diotorisasi secara elektronik, tidak dibutuhkan tanda tangan basah

BERITA ACARA REKONSILIASI

Nomor: BAR-135725/WPB.26/KP.050/2019

Pada hari ini Kamis tanggal Empat Belas bulan Nopember tahun Dua Ribu Sembilan Belas telah diselenggarakan rekonsiliasi Laporan Realisasi Anggaran antara BPK PERWAKILAN PROVINSI GORONTALO (890639) yang selanjutnya disebut Unit Akuntansi Kuasa Pengguna Anggaran dengan Kantor Pelayanan Perbendaharaan Negara GORONTALO, yang selanjutnya disebut Bendahara Umum Negara.

Kuasa Pengguna Anggaran menyampaikan Laporan Keuangan berupa Laporan Realisasi Anggaran Belanja, Laporan Realisasi Anggaran Pengembalian Belanja Negara, Laporan Realisasi Anggaran Pendapatan dan Laporan Realisasi Anggaran Pengembalian Pendapatan serta Neraca sebagai bahan rekonsiliasi periode Oktober 2019.

Selanjutnya Kuasa Bendahara Umum Negara menyediakan data transaksi, Laporan Realisasi Anggaran, dan Neraca yang diproses berdasarkan Sistem Akuntansi Pusat (SiAP). Rekonsiliasi dilaksanakan secara bersama-sama, yang hasilnya dituangkan dalam Berita Acara Rekonsiliasi (BAR) ini dengan hasil sebagai berikut:

No.	Uraian	SiAP	SAI	Perbedaan
1	Pagu Belanja	16,583,184,000	16,583,184,000	0
2	Belanja	11,308,681,560	11,308,681,560	0
3	Pengembalian Belanja	-4,972,366	-4,972,366	0
4	Estimasi Pendapatan	0	0	0
5	Pendapatan Bukan Pajak	83,419,813	83,419,813	0
6	Pengembalian Pendapatan Bukan Pajak	0	0	0
7	Pengembalian Pajak	0	0	0
8	Mutasi Uang Persediaan	300,000,000	300,000,000	0
9	Kas di Bendahara Pengeluaran	300,000,000	300,000,000	0
10	Kas pada Badan Layanan Umum	0	0	0
11	Kas Lainnya di K/L dari Hibah	0	0	0
12	Pengesahan Hibah Langsung Barang/Jasa/Surat Berharga	0	0	0

Hasil Rekonsiliasi secara rinci tertuang dalam Laporan Hasil Rekonsiliasi dan lampiran lainnya yang merupakan bagian yang tidak terpisahkan dari BAR ini. Perbedaan yang masih ditemukan akan ditindaklanjuti kedua belah pihak.

Demikian berita acara ini dibuat dengan sesungguhnya untuk dilaksanakan sebagaimana mestinya.

An. Kuasa Bendahara Umum Negara,
Kepala Seksi Verifikasi dan Akuntansi

Amran Budi Suharsono
NIP.196501241985101001

An. Kuasa Pengguna Anggaran,
PEJABAT PEMBUAT KOMITMEN

TRI PURWANTO
NIP.196912011999031005

Berita Acara Rekonsiliasi ini telah diotorisasi secara elektronik, tidak dibutuhkan tanda tangan basah

Lampiran I
Berita Acara Rekonsiliasi
Nomor: BAR-135725/WPB.26/KP.050/2019
Tanggal : 14/11/2019

Laporan Hasil Rekonsiliasi

UAKPA: BPK PERWAKILAN PROVINSI GORONTALO (890639)

Dari Hasil Rekonsiliasi Laporan SAI/SA-BUN dengan SiAP sampai dengan bulan Oktober tahun anggaran 2019 dapat disampaikan hal-hal sebagai berikut:

1. Pagu Anggaran

   SiAP : 16,583,184,000
   SAI/SA-BUN : 16,583,184,000
   Tidak terdapat perbedaan antara data SiAP dengan data SAI/SA-BUN.

2. Estimasi Pendapatan

   SiAP : 0
   SAI/SA-BUN : 0
   Tidak terdapat perbedaan antara data SiAP dengan data SAI/SA-BUN.

3. Laporan Realisasi Belanja

   SiAP : 11,308,681,560
   SAI/SA-BUN : 11,308,681,560
   Tidak terdapat perbedaan antara data SiAP dengan data SAI/SA-BUN.

4. Pengembalian Belanja

   SiAP : -4,972,366
   SAI/SA-BUN : -4,972,366
   Tidak terdapat perbedaan antara data SiAP dengan data SAI/SA-BUN.

5. Realisasi Pendapatan Bukan Pajak

   SiAP : 83,419,813
   SAI/SA-BUN : 83,419,813
   Tidak terdapat perbedaan antara data SiAP dengan data SAI/SA-BUN.

6. Pengembalian Pendapatan Bukan Pajak

   SiAP : 0
   SAI/SA-BUN : 0
   Tidak terdapat perbedaan antara data SiAP dengan data SAI/SA-BUN.

7. Pengembalian Pajak

   SiAP : 0
   SAI/SA-BUN : 0
   Tidak terdapat perbedaan antara data SiAP dengan data SAI/SA-BUN.

8. Mutasi Uang Persediaan

SiAP : 300,000,000
SAI/SA-BUN : 300,000,000
Tidak terdapat perbedaan antara data SiAP dengan data SAI/SA-BUN.

9. Kas di Bendahara Pengeluaran

SiAP : 300,000,000
SAI/SA-BUN : 300,000,000
Tidak terdapat perbedaan antara data SiAP dengan data SAI/SA-BUN.

10. Saldo Kas Lainnya dari Hibah Langsung

SiAP : 0
SAI/SA-BUN : 0
Tidak terdapat perbedaan antara data SiAP dengan data SAI/SA-BUN.

11. Saldo Kas Badan Layanan Umum

SiAP : 0
SAI/SA-BUN : 0
Tidak terdapat perbedaan antara data SiAP dengan data SAI/SA-BUN.

12. Pengesahan Hibah Langsung Barang/Jasa/Surat Berharga

SiAP : 0
SAI/SA-BUN : 0
Tidak terdapat perbedaan antara data SiAP dengan data SAI/SA-BUN.

13. Langkah-langkah Perbaikan kesalahan/perbedaan

An. Bendahara Umum Negara,
Kepala Seksi Verifikasi dan Akuntansi

Amran Budi Suharsono
NIP.196501241985101001

An. Kuasa Pengguna Anggaran,
PEJABAT PEMBUAT KOMITMEN

TRI PURWANTO
NIP.196912011999031005

Berita Acara Rekonsiliasi ini telah diotorisasi secara elektronik, tidak dibutuhkan tanda tangan basah

BERITA ACARA REKONSILIASI

Nomor: BAR-179826/WPB.26/KP.050/2019

Pada hari ini Senin tanggal Tiga Belas bulan Januari tahun Dua Ribu Dua Puluh telah diselenggarakan rekonsiliasi Laporan Realisasi Anggaran antara BPK PERWAKILAN PROVINSI GORONTALO (890639) yang selanjutnya disebut Unit Akuntansi Kuasa Pengguna Anggaran dengan Kantor Pelayanan Perbendaharaan Negara GORONTALO, yang selanjutnya disebut Bendahara Umum Negara.

Kuasa Pengguna Anggaran menyampaikan Laporan Keuangan berupa Laporan Realisasi Anggaran Belanja, Laporan Realisasi Anggaran Pengembalian Belanja Negara, Laporan Realisasi Anggaran Pendapatan dan Laporan Realisasi Anggaran Pengembalian Pendapatan serta Neraca sebagai bahan rekonsiliasi periode Desember 2019.

Selanjutnya Kuasa Bendahara Umum Negara menyediakan data transaksi, Laporan Realisasi Anggaran, dan Neraca yang diproses berdasarkan Sistem Akuntansi Pusat (SiAP). Rekonsiliasi dilaksanakan secara bersama-sama, yang hasilnya dituangkan dalam Berita Acara Rekonsiliasi (BAR) ini dengan hasil sebagai berikut:

No.	Uraian	SiAP	SAI	Perbedaan
1	Pagu Belanja	33,964,552,000	33,964,552,000	0
2	Belanja	32,203,507,648	32,203,507,648	0
3	Pengembalian Belanja	-29,073,868	-29,073,868	0
4	Estimasi Pendapatan	0	0	0
5	Pendapatan Bukan Pajak	209,945,874	209,945,874	0
6	Pengembalian Pendapatan Bukan Pajak	0	0	0
7	Pengembalian Pajak	0	0	0
8	Mutasi Uang Persediaan	0	0	0
9	Kas di Bendahara Pengeluaran	0	0	0
10	Kas pada Badan Layanan Umum	0	0	0
11	Kas Lainnya di K/L dari Hibah	0	0	0
12	Pengesahan Hibah Langsung Barang/Jasa/Surat Berharga	0	0	0

Hasil Rekonsiliasi secara rinci tertuang dalam Laporan Hasil Rekonsiliasi dan lampiran lainnya yang merupakan bagian yang tidak terpisahkan dari BAR ini. Perbedaan yang masih ditemukan akan ditindaklanjuti kedua belah pihak.

Demikian berita acara ini dibuat dengan sesungguhnya untuk dilaksanakan sebagaimana mestinya.

An. Kuasa Bendahara Umum Negara,
Kepala Seksi Verifikasi dan Akuntansi

Amran Budi Suharsono
NIP.196501241985101001

An. Kuasa Pengguna Anggaran,
PEJABAT PEMBUAT KOMITMEN

TRI PURWANTO
NIP.196912011999031005

Berita Acara Rekonsiliasi ini telah diotorisasi secara elektronik, tidak dibutuhkan tanda tangan basah

8. Mutasi Uang Persediaan

SiAP : 0

SAI/SA-BUN : 0

Tidak terdapat perbedaan antara data SiAP dengan data SAI/SA-BUN.

9. Kas di Bendahara Pengeluaran

SiAP : 0

SAI/SA-BUN : 0

Tidak terdapat perbedaan antara data SiAP dengan data SAI/SA-BUN.

10. Saldo Kas Lainnya dari Hibah Langsung

SiAP : 0

SAI/SA-BUN : 0

Tidak terdapat perbedaan antara data SiAP dengan data SAI/SA-BUN.

11. Saldo Kas Badan Layanan Umum

SiAP : 0

SAI/SA-BUN : 0

Tidak terdapat perbedaan antara data SiAP dengan data SAI/SA-BUN.

12. Pengesahan Hibah Langsung Barang/Jasa/Surat Berharga

SiAP : 0

SAI/SA-BUN : 0

Tidak terdapat perbedaan antara data SiAP dengan data SAI/SA-BUN.

13. Langkah-langkah Perbaikan kesalahan/perbedaan

An. Bendahara Umum Negara,
Kepala Seksi Verifikasi dan Akuntansi

Amran Budi Suharsono
NIP.196501241985101001

An. Kuasa Pengguna Anggaran,
PEJABAT PEMBUAT KOMITMEN

TRI PURWANTO
NIP.196912011999031005

Berita Acara Rekonsiliasi ini telah diotorisasi secara elektronik, tidak dibutuhkan tanda tangan basah

Lampiran I
Berita Acara Rekonsiliasi
Nomor: BAR-179826/WPB.26/KP.050/2019
Tanggal : 13/01/2020

Laporan Hasil Rekonsiliasi

UAKPA: BPK PERWAKILAN PROVINSI GORONTALO (890639)

Dari Hasil Rekonsiliasi Laporan SAI/SA-BUN dengan SiAP sampai dengan bulan Desember tahun anggaran 2019 dapat disampaikan hal-hal sebagai berikut:

1. Pagu Anggaran

   SiAP : 33,964,552,000
   SAI/SA-BUN : 33,964,552,000
   Tidak terdapat perbedaan antara data SiAP dengan data SAI/SA-BUN.

2. Estimasi Pendapatan

   SiAP : 0
   SAI/SA-BUN : 0
   Tidak terdapat perbedaan antara data SiAP dengan data SAI/SA-BUN.

3. Laporan Realisasi Belanja

   SiAP : 32,203,507,648
   SAI/SA-BUN : 32,203,507,648
   Tidak terdapat perbedaan antara data SiAP dengan data SAI/SA-BUN.

4. Pengembalian Belanja

   SiAP : -29,073,868
   SAI/SA-BUN : -29,073,868
   Tidak terdapat perbedaan antara data SiAP dengan data SAI/SA-BUN.

5. Realisasi Pendapatan Bukan Pajak

   SiAP : 209,945,874
   SAI/SA-BUN : 209,945,874
   Tidak terdapat perbedaan antara data SiAP dengan data SAI/SA-BUN.

6. Pengembalian Pendapatan Bukan Pajak

   SiAP : 0
   SAI/SA-BUN : 0
   Tidak terdapat perbedaan antara data SiAP dengan data SAI/SA-BUN.

7. Pengembalian Pajak

   SiAP : 0
   SAI/SA-BUN : 0
   Tidak terdapat perbedaan antara data SiAP dengan data SAI/SA-BUN.

BERITA ACARA REKONSILIASI INTERNAL DATA BARANG MILIK NEGARA
PADA BPK RI PERWAKILAN PROVINSI GORONTALO
PERIODE TAHUNAN 2019
NOMOR : BAR-12/SETJEN/GTO/2019

Pada hari ini Selasa, tanggal Dua Puluh Satu bulan April tahun dua ribu dua puluh, bertempat di BPK RI Perwakilan Provinsi Gorontalo, Jalan Tinaloga No. 3 Kota Utara Gorontalo, kami yang bertanda tangan di bawah ini :

I. Nama : Mochammad Imam Asyhari
NIP : NIP.197702072003121001
Jabatan : Kepala Subbagian Umum dan TI
dalam hal ini bertindak untuk dan atas nama penanggung jawab unit akuntansi barang pada BPK RI Perwakilan Provinsi Gorontalo, untuk selanjutnya disebut Pihak Pertama;

II. Nama : Genera Hospito Ramadhani
NIP : NIP.198306172007081001
Jabatan : Kepala Subbagian Keuangan
dalam hal ini bertindak untuk dan atas nama penanggung jawab unit akuntansi keuangan pada BPK RI Perwakilan Provinsi Gorontalo, untuk selanjutnya disebut Pihak Kedua;

menyatakan bahwa telah melakukan Rekonsiliasi Data Barang Milik Negara (BMN) pada lingkup internal BPK RI Perwakilan Provinsi Gorontalo dengan cara membandingkan data BMN pada Laporan Barang Kuasa Pengguna (LBKP) yang disusun oleh unit akuntansi barang dengan Laporan Keuangan Kuasa Penguna Anggaran (LKKPA) yang disusun oleh unit akuntansi keuangan untuk Semester I Tahun Anggaran 2020, dengan hasil sebagai berikut :

I. Hasil Rekonsiliasi Data BMN:

No	Akun Neraca	Nilai BMN Periode Tahunan Tahun Anggaran 2019		
		Saldo Awal	Mutasi	Saldo Akhir
(1)	(2)	(3)	(4)	(5) = (3) + (4)
I	**POSISI BMN DI NERACA**	**35,688,356,786**	**(483,560,303)**	**35,204,796,483**
A	**ASET LANCAR**	**119,849,739**	**142,694,332**	**262,544,071**
1	Persediaan	119,849,739	(142,694,332)	262,544,071
2	Persediaan yang Belum Diregister	0	0	0
B.	**ASET TETAP**	**35,479,888,297**	**(537,635,885)**	**34,942,252,412**
1	Tanah	12,987,050,000	198,972,900	13,186,022,900
2	Peralatan dan Mesin	18,454,315,833	661,402,300	19,115,718,133
3	Gedung dan Bangunan	18,842,633,645	(232,571,300)	18,610,062,345
4	Jalan, Irigasi dan Jaringan	3,585,269,567	(88,275,000)	3,496,994,567
5	Aset Tetap Lainnya	129,270,230	8,249,500	137,519,730
6	Konstruksi Dalam Pengerjaan	0	0	
7	*Akum. Penyusutan Aset Tetap*	(18,518,650,978)	(1,085,414,285)	(19,604,065,263)
C.	**ASET LAINNYA**	**88,618,750**	**(88,618,750)**	**0**
1	Kemitraan Dengan Pihak Ketiga	0	0	-
2	Aset Tidak Berwujud	378,500,000	0	378,500,000
3	Aset Lain-lain	349,659,487	83,513,000	433,172,487
4	*Akum. Penyusutan Aset Lainnya*	(639,540,737)	(172,131,750)	(811,672,487)
II	**BMN NON NERACA**	**32,555,448**	**(387,511)**	**32,167,937**
A	**EKSTRAKOMPTABEL**	**32,555,448**	**(387,511)**	**32,167,937**
1	BMN Ekstrakomptabel	53,679,705	2,255,000	55,934,705
2	Akum. Penyusutan Ekstrakomptabel	(21,124,257)	2,642,511	(23,766,768)
B	**BPYBDS**	0	0	0
C	**BARANG HILANG**	0	0	0
D	**BARANG RUSAK BERAT**	0	0	0
TOTAL (I + II)		**35,720,912,234**	**(483,947,814)**	**35,236,964,420**

II. Hal-hal penting lainnya mengenai data BMN terkait penyusunan LBKP dan Laporan Keuangan Pemerintah Pusat (LKPP) disajikan dalam Lampiran Berita Acara ini, yang merupakan bagian yang tidak terpisahkan dari Berita Acara ini.

Demikian Berita Acara ini dibuat untuk bahan penyusunan Laporan BMN dan LKPP periode Semester I Tahun Anggaran 2020 dan apabila di kemudian hari terdapat kekeliruan akan dilakukan perbaikan sebagaimana mestinya.

Pihak Pertama,

Mochammad Imam Asyhari
NIP.197702072003121001

Pihak Kedua,

Genera Hospito Ramadhani
NIP.198306172007081001

Mengetahui,
Kepala Perwakilan BPK Provinsi Gorontalo

BADAN PEMERIKSA KEUANGAN
PERWAKILAN
PROVINSI GORONTALO

Ramhadi
NIP. 1968[illegible]996031002

LAMPIRAN BERITA ACARA REKONSILIASI INTERNAL

I. TANDA TANGAN



II. PERIODE

1 2 / 1 9

III. UNIT ORGANISASI

1. Kode: 0 0 4 - 0 1 - 3 1 0 0 - 8 9 0 6 3 9 - 0 0 0 - K D

2. Nama: BPK RI Perwakilan Provinsi Gorontalo

IV. SALDO AKHIR PERIODE YANG LALU YANG MENJADI SALDO AWAL UNTUK PERIODE BERJALAN

NO	PERKIRAAN NERACA	SAK	SIMAK-BMN	KESEPAKATAN
(1)	(2)	(3)	(4)	(5)
I	**POSISI BMN DI NERACA**	**35,688,356,786**	**35,688,356,786**	**35,688,356,786**
A	**ASET LANCAR**	**119,849,739**	**119,849,739**	**119,849,739**
1	Persediaan	119,849,739	119,849,739	119,849,739
2	Persediaan yang Belum Diregister	0	0	0
B	**ASET TETAP**	**34,394,474,012**	**34,394,474,012**	**34,394,474,012**
1	Tanah	12,987,050,000	12,987,050,000	12,987,050,000
2	Peralatan dan Mesin	18,454,315,833	18,454,315,833	18,454,315,833
3	*Akum. Penyusutan Peralatan dan Mesin*	(17,279,117,090)	(17,279,117,090)	(17,279,117,090)
4	Gedung dan Bangunan	18,842,633,645	18,842,633,645	18,842,633,645
5	*Akum. Penyusutan Gedung dan Bangunan*	(1,036,960,325)	(1,036,960,325)	(1,036,960,325)
6	Jalan, Irigasi dan Jaringan	3,585,269,567	3,585,269,567	3,585,269,567
7	*Akum. Penyusutan Jalan, Irigasi dan Jaringan*	(1,287,987,848)	(1,287,987,848)	(1,287,987,848)
8	Aset Tetap Lainnya	129,270,230	129,270,230	129,270,230
9	*Akum. Penyusutan Aset Tetap Lainnya*	0	0	0
10	Konstruksi Dalam Pengerjaan	0	0	0
C	**ASET LAINNYA**	**88,618,750**	**88,618,750**	**88,618,750**
1	Kemitraan Dengan Pihak Ketiga	0	0	0
2	*Akum. Penyusutan*	0	0	0
3	Aset Tidak Berwujud	378,500,000	378,500,000	378,500,000
4	Aset Lain-lain	349,659,487	349,659,487	349,659,487
5	*Akum. Penyusutan Aset Lainnya*	(639,540,737)	(639,540,737)	(639,540,737)
II	**BMN NON NERACA**	**32,555,448**	**32,555,448**	**32,555,448**
A	**EKSTRAKOMPTABEL**	**32,555,448**	**32,555,448**	**32,555,448**
1	BMN Ekstrakomptabel	53,679,705	53,679,705	53,679,705
2	*Akum. Penyusutan*	(21,124,257)	(21,124,257)	(21,124,257)
B	**BPYBDS**	**0**	**0**	**0**
C	**BARANG HILANG**	**0**	**0**	**0**
D	**BARANG RUSAK BERAT**	**0**	**0**	**0**
	TOTAL (I + II)	**35,720,912,234**	**35,720,912,234**	**35,720,912,234**

V. DATA KOREKSI SALDO AWAL NILAI BMN

NO	PERKIRAAN NERACA	SALDO AWAL SEBELUM KOREKSI	KOREKSI		SALDO AWAL SETELAH KOREKSI
			TAMBAH	KURANG	
(1)	(2)	(3)	(4)	(5)	(6) = (3) + (4) - (5)
I	**POSISI BMN DI NERACA**	**35,688,356,786**	**0**	**0**	**35,688,356,786**
A	**ASET LANCAR**	**119,849,739**	**0**	**0**	**119,849,739**
1	Persediaan	119,849,739	0	0	119,849,739
B	**ASET TETAP**	**34,394,474,012**	**0**	**0**	**34,394,474,012**
1	Tanah	12,987,050,000	0	0	12,987,050,000
2	Peralatan dan Mesin	18,454,315,833	0	0	18,454,315,833
3	*Akum. Penyusutan*	(17,279,117,090)	0	0	(17,279,117,090)
4	Gedung dan Bangunan	18,842,633,645	0	0	18,842,633,645
5	*Akum. Penyusutan*	(1,036,960,325)	0	0	(1,036,960,325)
6	Jalan, Irigasi dan Jaringan	3,585,269,567	0	0	3,585,269,567
7	*Akum. Penyusutan*	(1,287,987,848)	0	0	(1,287,987,848)
8	Aset Tetap Lainnya	129,270,230	0	0	129,270,230
9	*Akum. Penyusutan*	0	0	0	0
10	Konstruksi Dalam Pengerjaan	0	0	0	0
C.	**ASET LAINNYA**	**88,618,750**	**0**	**0**	**88,618,750**
1	Kemitraan Dengan Pihak Ketiga	0	0	0	0
2	*Akum. Penyusutan*	0	0	0	0
3	Aset Tidak Berwujud	378,500,000	0	0	378,500,000
4	Aset Lain-lain	349,659,487	0	0	349,659,487
5	*Akum. Penyusutan*	(639,540,737)	0	0	(639,540,737)
II	**BMN NON NERACA**	**32,555,448**	**0**	**0**	**32,555,448**
A	**EKSTRAKOMPTABEL**	**32,555,448**	**0**	**0**	**32,555,448**
1	BMN Ekstrakomptabel	53,679,705	0	0	53,679,705
2	*Akum. Penyusutan*	(21,124,257)	503,312	0	(20,620,945)
B	**BPYBDS**	**0**	**0**	**0**	**0**
C	**BARANG HILANG**	**0**	**0**	**0**	**0**
D	**BARANG RUSAK BERAT**	**0**	**0**	**0**	**0**
	TOTAL (I + II)	**35,720,912,234**	**0**	**0**	**35,720,912,234**

VI. REALISASI BELANJA PEMBENTUK BMN

NO	PERKIRAAN NERACA	BELANJA MODAL	BELANJA NON MODAL	TOTAL
(1)	(2)	(3)	(4)	(5) = (3) + (4)
I	**POSISI BMN DI NERACA**	**205,575,000**	**0**	**205,575,000**
A	**ASET LANCAR**	**0**	**0**	**0**
1	Persediaan	0	0	0
B.	**ASET TETAP**	**205,575,000**	**0**	205,575,000
1	Tanah	0	0	0
2	Peralatan dan Mesin	7,325,000	0	7,325,000
3	Gedung dan Bangunan	198,250,000	0	198,250,000
4	Jalan, Irigasi, dan Jaringan	0	0	0
5	Aset Tetap Lainnya	0	0	0
6	Konstruksi Dalam Pengerjaan	0	0	0
C	**ASET LAINNYA**	**0**	**0**	**0**
1	Kemitraan Dengan Pihak Ketiga	0	0	0
2	Aset Tidak Berwujud	0	0	0
3	Aset Lain-lain	0	0	0
II	**BMN NON NERACA**	**1,870,000**	**0**	1,870,000
A	**BMN EKSTRAKOMPTABEL**	**1,870,000**	**0**	1,870,000
B	**BPYBDS**	**0**	**0**	**0**
	TOTAL (I + II)	**207,445,000**	**0**	**207,445,000**

VII. DATA TRANSAKSI BMN NON KEUANGAN

a. MUTASI TAMBAH BMN

NO	PERKIRAAN NERACA	JENIS TRANSAKSI	KUANTITAS	NILAI
(1)	(2)	(3)	(4)	(5)
TOTAL			0	0

b. MUTASI KURANG BMN

NO	PERKIRAAN NERACA	JENIS TRANSAKSI	KUANTITAS	NILAI
(1)	(2)	(3)	(4)	(5)
TOTAL			0	0

c. PENYUSUTAN BMN

NO	PERKIRAAN NERACA	JENIS PENYUSUTAN	NILAI
(1)	(2)	(3)	(4)
TOTAL			0

VII. PENERIMAAN NEGARA BUKAN PAJAK (PNBP) PENGELOLAAN BMN

IX. PENGUNGKAPAN LAIN-LAIN



LAMPIRAN 30
DAFTAR SSBP UNTUK PENYETORAN SISA UANG PERSEDIAAN (UP) TAHUN 2018 YANG DISETOR TAHUN 2019 BESERTA FOTOKOPI DOKUMEN SSBP DAN DAFTAR PENYETORAN KAS LAINNYA DAN SETARA KAS TAHUN 2019

DAFTAR SSBP UNTUK PENYETORAN SISA UP DAN PENYETORAN KAS LAIN SETARA KAS TA 2019

Kementerian/Lembaga : BADAN PEMERIKSA KEUANGAN (BA 004)
Satuan Kerja : BPK PERWAKILAN PROVINSI GORONTALO (01.3100.890639)

No.	NTPN	Tanggal Dokumen	KPPN	Akun	Jumlah (Rp)	Keterangan

TIDAK ADA

Gorontalo, 4 Mei 2020
Kepala Sub Bagian Keuangan

Genera Hospito Ramadhani
NIP.198306172007081001



LAMPIRAN 31

FOTOKOPI LAPORAN PERTANGGUNGJAWABAN BENDAHARA PENGELUARAN PER 31 DESEMBER 2019

Form LPJ Pengeluaran	LAPORAN PERTANGGUNGJAWABAN BENDAHARA PENGELUARAN Bulan : Desember 2019	Tahun Anggaran 2019

Kementerian/Lembaga (004) BADAN PEMERIKSA KEUANGAN
Unit Organisasi (01) Badan Pemeriksa Keuangan
Provinsi/Kab/Kota (51) KOTA GORONTALO
Satuan Kerja (890639) BPK PERWAKILAN PROVINSI GORONTALO
Alamat dan Telp Jalan Tinaloga No 3 Kota Utara
No Krws & Kewenangan (0001 KD) Kantor Daerah
Dokumen (01) DIPA
Nomor Dokumen DIPA-004 01 2 890639/2019
Tanggal Dokumen 05-12-2018
Tahun Anggaran 2019
KPPN (050) GORONTALO

I Keadaan Pembukuan bulan pelaporan dengan saldo akhir pada BKU sebesar Rp 0
dan Nomor Bukti terakhir Nomor 002194

No	Jenis Buku Pembantu	Saldo Awal	Penambahan	Pengurangan	Saldo Akhir
(1)	(2)	(3)	(4)	(5)	(6)
A	BP Kas, BPP, dan UM Perjadin	165.202.107	6.060.126.093	6.225.328.200	
	1 BP Kas (tunai dan bank)	37.202.107	6.060.126.093	6.097.328.200	
	2 BP Uang Muka/Voucher	128.000.000	0	128.000.000	
	3 BP BPP (Kas pada BPP)	0	0	0	
B	BP selain Kas, BPP, dan UM Perjadin	165.202.107	2.965.470.300	3.130.672.407	
	1 BP UP *)	165.202.107	2.850.000.000	3.015.202.107	
	2 BP LS-Bendahara	0	115.470.300	115.470.300	
	3 BP Pajak	0	0	0	
	4 BP Lain-lain	0	0	0	

*)jumlah pengurangan pada BP UP sudah termasuk kuitansi UP yang belum di-SPM-GU-kan sebesar Rp 0

II Keadaan kas pada akhir bulan pelaporan

1 Uang Tunai di brankas	Rp
2 Uang di rekening bank (terlampir Daftar Rincian Kas di Rekening)	Rp
3 Jumlah kas	Rp

III Selisih Kas

1 Saldo Akhir BP Kas (I A 1 kolom (6))	Rp
2 Jumlah Kas (II 3)	Rp
3 Selisih Kas	Rp

IV Hasil rekonsiliasi internal dengan UAKPA

1 Saldo UP	Rp
2 Kuitansi UP	Rp
3 Jumlah UP	Rp
4 Saldo UP menurut UAKPA	Rp
5 Selisih Pembukuan UP	Rp

V. Penjelasan selisih kas dan/atau selisih pembukuan (apabila ada)

1 -- Tidak Ada --

2 -- Tidak Ada --

110

Mengetahui
Kuasa Pengguna Anggaran /
PPK atas nama KPA

MULYAWAN
NIP 197203131998031003

KOTA GORONTALO 07-01-2020
Bendahara Pengeluaran

PRINSIP KURNIANTO
NIP 197904162000031002

BERITA ACARA PEMERIKSAAN KAS DAN REKONSILIASI

Pada hari ini, Selasa Tiga Puluh Satu Desember Dua Ribu Sembilan Belas, kami selaku Kuasa Pengguna Anggaran telah melakukan pemeriksaan kas Bendahara Pengeluaran dengan nomor rekening: Terlampir , dengan posisi saldo Buku Kas Umum sebesar Rp 0 dan nomor bukti terakhir: 002194

Adapun hasil pemeriksaan kas adalah sebagai berikut:

I Hasil Pemeriksaan Pembukuan Bendahara :

A. Saldo Kas Bendahara

1. Saldo BP Kas (Tunai dan Bank)	Rp.	0	
2. Saldo BP BPP	Rp.	0	
3. Saldo BP Uang Muka (Voucher)	Rp.	0	
4. Jumlah (A.1 + A.2 + A.3)	Rp.		0

B. Saldo Kas tersebut pada huruf A, terdiri dari:

1. Saldo BP UP	Rp.	0	
2. Saldo BP LS-Bendahara	Rp.	0	
3. Saldo BP Pajak	Rp.	0	
4. Saldo BP Lain-lain	Rp.	0	
5. Jumlah (B.1 + B.2 + B.3 + B.4)	Rp.		0

C. Selisih Pembukuan (A.4 - B.5) Rp.

II Hasil Pemeriksaan Kas:

A. Kas yang Dikuasai Bendahara:

1. Uang Tunai di Brankas Bendahara	Rp.	0	
2. Uang di Rekening Bank Bendahara	Rp.	0	
3. Jumlah Kas (A.1 + A.2)	Rp.		0

B. Selisih Kas (I.A.1 - II.A.3) Rp

III Hasil Rekonsiliasi Internal (Bendahara dengan UAKPA):

A. Pembukuan UP Menurut Bendahara:

1. Saldo UP	Rp.	0	
2. Kuitansi UP yang belum di-SP2D-kan	Rp.	0	
3. Jumlah UP dan Kuitansi UP (A1 +A2)	Rp.		0
B. Pembukuan UP menurut UAKPA	Rp.		0

C. Selisih UP Pembukuan Bendahara dengan UAKPA (A3 - B) Rp.

IV Penjelasan atas selisih

A. Selisih Kas (II.B)

B. Selisih Pembukuan UP (III.C)

Yang diperiksa
Bendahara Pengeluaran

PRINSIP KURNIANTO
NIP. 197904162000031002

31-12-2019
Yang memeriksa
KPA atau PPK atas nama KPA

MULIAWAN
NIP. 197203131998031003

*DAFTAR RINCIAN KAS DI REKENING
BENDAHARA PENGELUARAN SATKER 890639
BULAN DESEMBER 2019

No	Nomor Rekening	Nama Rekening	Nama Bank	Kode Rek **	Surat Izin		Saldo
					Nomor	Tanggal	
1	0140847977	BPg 050 BPK PERWAKILAN PROV GORONTALO	BNI	20	S-979/WPB.28/KP.0 50/2015	24-06-2015	

* Lampiran ini adalah bagian tidak terpisahkan dari LPJ Bendahara
** Kode Rek adalah 10 untuk Bend Penerimaan, 20 untuk Bend Pengeluaran, 21 untuk Bend Pengeluaran Pembantu, dan 999 untuk Rekening Lainnya

Bendahara Pengeluaran

PRINSIP KURNIANTO
NIP 197904162000031002

LAPORAN SALDO REKENING
BPK PERWAKILAN PROVINSI GORONTALO
BULAN DESEMBER 2019

No	Nomor Rekening	Nama Rekening	Nama Bank	Kode Rek **	Surat Izin		Tanggal Transaksi Terakhir	Saldo	Keterangan
					Nomor	Tanggal			
1	0140847977	BPg 050 BPK PERWAKILAN PROV GORONTALO	BNI	20	S-979/WPB 28/KP 0 50/2015	24-06-2015	31-12-2019	0	

* Lampiran ini adalah bagian tidak terpisahkan dari LPJ Bendahara
** Kode Rek adalah 10 untuk Bend Penerimaan 20 untuk Bend Pengeluaran 21 untuk Bend Pengeluaran Pembantu dan 999 untuk Rekening Lainnya

Bendahara Pengeluaran

PRINSIP KURNIANTO
NIP 197904162000031002



LAMPIRAN 32

DAFTAR ASET YANG BERASAL DARI BELANJA BARANG

PER 31 DESEMBER 2019

DAFTAR ASET TETAP YANG BERASAL DARI BELANJA BARANG
BPK PERWAKILAN PROVINSI GORONTALO
PER 31 DESEMBER 2019

No	SP2D					Kapitalisasi Aset Tetap di SIMAK-BMN			
	Nomor	Tanggal	Nilai	MAK	Uraian	Nama Aset	Nilai Satuan	Kuantitas	Total

TIDAK ADA

Keterangan Tambahan
1

Petugas SAKPA

(Dwi Trisnaningsih)
NIP.199605112018012001

Petugas SIMAK-BMN

(Abdul Mudzil)
NIP.H28000008

Mengetahui,

Kepala Sub Bagian Keuangan

(Genera Hospito Ramadhani)
NIP.198306172007081001

Kepala Sub Bagian Umum

(Mochammad Imam Asyhari)
NIP.197702072003121001



LAMPIRAN 33

DAFTAR BELANJA MODAL YANG TIDAK DIKAPITALISASI

PER 31 DESEMBER 2019

DAFTAR BELANJA MODAL YANG TIDAK DIKAPITALISASI
BPK PERWAKILAN PROVINSI GORONTALO
PER 31 DESEMBER 2019

No	SP2D					Pekerjaan/Kegiatan yang Tidak Dikapitalisasi	
	Nomor	Tanggal	Nilai	MAK	Uraian	Uraian	Nilai
1	190501303004747	22/10/2019	44,660,000	532111	PENGGANTIAN UANG PERSEDIAAN UNTUK KEPERLUAN BELANJA MODAL	Pembelian 2 buah exhause fan dan tripod	2.255.000
	Jumlah		-			Jumlah	2.255.000

Keterangan Tambahan
1

Petugas SAKPA

(Dwi Trishaningsih)
NIP.199605112018012001

Petugas SIMAK-BMN

(Abdul Mudzil)
NIP.H28000008

Mengetahui,

Kepala Sub Bagian Keuangan

(Genera Hospito Ramadhani)
NIP.198306172007081001

Kepala Sub Bagian Umum

(Mochammad Imam Asyhari)
NIP.197702072003121001



LAMPIRAN 34

LAMPIRAN PENDUKUNG CaLK

KERTAS KERJA PERHITUNGAN BELANJA BARANG DIBAYAR DI MUKA
BPK PERWAKILAN PROVINSI GORONTALO
PER 31 DESEMBER 2019

No	No. SPM/SP2D/SPK	Lokasi Gedung/Rumah	Nilai Kontrak (Rp)	Tanggal Mulai	Tanggal Selesai	Nilai sewa/hari (Rp)	Nilai Sewa Tahun Sebelumnya (2014/2015/2016/2017/2018) (Rp)	Nilai Sewa Semester I 2019 (Rp)	Nilai Sewa Semester II 2019 (Rp)	Total Nilai Sewa Tahun 2019 (Rp)	Sisa Nilai Sewa Tahun 2019 (Rp)
(1)	(2)	(3)	(4)	(5)	(6)	(7)	(8)	(9)	(10)	(11)= (9)+ (10)	(12)
											0
											0
											0
											0
											0
											0
											0
											0
											0
											0

TIDAK ADA

DAFTAR REKAPITULASI PIUTANG BUKAN PAJAK
BPK PERWAKILAN PROVINSI GORONTALO
PER 31 DESEMBER 2019

No	Uraian Piutang	Jumlah Piutang per 31 Desember 2018 (Rp)	Penambahan (Penyesuaian 30 Juni 2019) (Rp)	Pengurangan				Jumlah Piutang per 31 Desember 2019 (Rp)	Keterangan
				No Dokumen	Tanggal Dokumen	Jumlah Penyetoran	Pengurangan Atas Saldo 31 Desember 2019		

TIDAK ADA

KARTU PENYISIHAN PIUTANG TIDAK TERTAGIH
BPK PERWAKILAN PROVINSI GORONTALO ESELON I SETJEN
PER 31 DESEMBER 2019

Jenis Piutang :

No	Nama Debitur	No dan Tanggal Spn	Saldo Piutang (Rp)	Agunan/Barang Sitaan			Kualitas Piutang	Jumlah Penyisihan Piutang Tidak Tertagih			Keterangan
				Bentuk Agunan/Sitaan	Nilai Agunan/Sitaan (Rp)	Nilai Agunan/Sitaan yang diperhitungkan (Rp)		Saldo Piutang setelah Agunan/Sitaan (Rp)	Persentase Penyisihan	Jumlah Penyisihan Piutang (Rp)	
(1)	(2)	(3)	(4)	(5)	(6)	(7)	(8)	(9 = 4 -7)	(10)	(11 = 9 X 10)	(12)

TIDAK ADA

DAFTAR PENYETORAN SALDO PIUTANG LAINNYA PER 31 DESEMBER 2019

BPK PERWAKILAN PROVINSI GORONTALO

No.	Kode Akun	No. NTPN	Nama Bank	Jumlah (Rp)
1	425131	F5ACC7QLTB6I5992	BNI	1.255.048,00
2	425131	D226555DDRFCU9TT	BNI	5.871.840,00
3	425131	8AADF8N3D5OUI98F	BNI	1.882.572,00
4	425131	7E5A08C1E69EK2NL	BNI	9.155.772,00
5	425131	8C6D0G4UBO7N8U8	BNI	2.446.600,00

Gorontalo, 4 Mei 2020

Kepala Sub Bagian Keuangan

Genera Hospito Ramadhani

NIP 198306172007081001

KERTAS KERJA ANALISA BELANJA MODAL DAN MUTASI (PEMBELIAN + PENGEMBANGAN)
BPK PERWAKILAN PROVINSI GORONTALO
PER 31 DESEMBER 2019

Akun	5311	5321	5331	5361	5231	Total
Intrakomptabel						
Tanah	0	0	198.972.900	0	0	198.972.900
PM	0	758.218.500	11.596.800	0	0	769.815.300
GB	0	0	496.860.700	0	0	496.860.700
Jalan	0	0	0	0	0	0
Irigasi	0	0	0	0	0	0
Jaringan	0	0	0	0	0	0
ATL	0	5.225.000	0	0	0	5.225.000
ATR	0	0	0	0	0	0
Software	0	0	0	0	0	0
Lisensi	0	0	0	0	0	0
ATB Lainnya	0	0	0	0	0	0
Total Intrakomtpabel	**0**	**763.443.500**	**707.430.400**	**0**	**0**	**1.470.873.900**
Ektrakomptabel						
PM	0	2.255.000	0	0	0	2.255.000
GB	0	0	0	0	0	0
ATL	0	0	0	0	0	0
Total Ekstrakomtpabel	**0**	**2.255.000**	**0**	**0**	**0**	**2.255.000**
Pemeliharaan GB	0	0	0	0	0	**0**
Pemeliharaan Lainnya	0	0	0	0	0	**0**
Pemeliharaan	**0**	**0**	**0**	**0**	**0**	**0**
Persediaan	**0**	**0**	**0**	**0**	**0**	**0**
Total	**0**	**765.698.500**	**707.430.400**	**0**	**0**	**1.473.128.900**
Belanja Modal	**0**	**765.698.500**	**707.430.400**	**0**	**0**	**1.473.128.900**
Selisih	**0**	**0**	**0**	**0**	**0**	**0**

STATUS TANAH BPK PERWAKILAN PROVINSI GORONTALO
PER 31 DESEMBER 2019

No	Nama Barang dan Peruntukkan	Lokasi/Alamat	Bukti Kepemilikan Tanah				
			Atas Nama	Nomor	Tanggal	Luas	Tahun Perolehan
1	Tanah Rumah Negara Golongan I	Jl. Brigjen Piola Isa, Kec. Kota Utara, Kota Gorontalo	Pemerintah RI cq Badan Pemeriksa Keuangan Republik Indonesia	Hak Pakai No.33	27/12/2012	3.485,00	2012
2	Tanah Bangunan Kantor	Jl. Tinaloga, Kec. Kota Utara, Kota Gorontalo	Pemerintah RI cq Badan Pemeriksa Keuangan Republik Indonesia	Hak Pakai No.40	22/01/2010	5.931,00	2009
3	Tanah Bangunan Kantor	Jl. Tinaloga, Kec. Kota Utara, Kota Gorontalo	Pemerintah RI cq Badan Pemeriksa Keuangan Republik Indonesia	Hak Pakai No.46	17/01/2018	6.450,00	2016

KERTAS KERJA PERHITUNGAN PENDAPATAN SEWA DITERIMA DI MUKA
BPK PERWAKILAN PROVINSI GORONTALO
PER 31 DESEMBER 2019

No	No. Kontrak Sewa	Lokasi Gedung/Rumah	Nilai Sewa (Rp)	Tanggal Mulai	Tanggal Selesai	Nilai sewa/hari (Rp)	Nilai Sewa Tahun Sebelumnya (2014/2015/2016/2017/2018) (Rp)	Nilai Sewa Semester I 2019 (Rp)	Nilai Sewa Semester II 2019 (Rp)	Total Nilai Sewa Tahun 2019 (Rp)	Sisa Nilai Sewa Tahun 2019 (Pendapatan Diterima di Muka) (Rp)
(1)	(2)	(3)	(4)	(5)	(6)	(7)	(8)	(9)	(10)	(11)= (9)+ (10)	(12)
1	136A/PSM/XIX.GOR/II/2017	Jl. Tinaloga No.3, Kec. Kota Utara, Kota Gorontalo	37.632.000,00	2 November 2017	1 November 2020	34.336	14.592.701	6.214.774	6.317.781	12.532.555	10.506.745
											0

DAFTAR PEMBAYARAN ATAS SALDO BELANJA PEGAWAI YANG MASIH HARUS DIBAYAR PER 31 DESEMBER 2018 DAN PER 31 DESEMBER 2019

NO	URAIAN	NO.SPM/SP2D	JUMLAH
1	Uang Makan bulan Desember 2018	190501303002865	13.132.000,00
2	Uang Makan bulan Desember 2019	200501302000053	9.145.000,00

DAFTAR PEMBAYARAN ATAS SALDO BELANJA BARANG YANG MASIH HARUS DIBAYAR
PER 31 DESEMBER 2018 DAN PER 31 DESEMBER 2019

NO	URAIAN	Tanggal SPM/SP2D	NO.SPM/SP2D	JUMLAH
1	Belanja Langganan Listrik	30/01/2019	190501303000015	4.522.307,00
		12/03/2019	190501303000686	14.973.289,00
		29/01/2020	200501301000027	19.049.827,00
		06/02/2020	200501302000156	3.530.472,00
2	Belanja Langganan Telepon	12/03/2019	190501303000686	1.096.720,00
		06/02/2020	200501302000156	3.449.114,00
3	Belanja Langganan Air	12/03/2019	190501303000686	1.318.900,00
		06/02/2020	200501302000156	991.900,00

DAFTAR BELANJA BARANG YANG MASIH HARUS DIBAYAR
PER 31 DESEMBER 2019

NO	URAIAN	BUKTI	JUMLAH
1	Belanja Langganan Listrik	Tagihan PLN dan kuitansi	22.580.299,00
2	Belanja Langganan Telepon	Kuitansi	3.449.114,00
3	Belanja Langganan Air	Kuitansi	991.900,00

DAFTAR BELANJA PEGAWAI YANG MASIH HARUS DIBAYAR
PER 31 DESEMBER 2019

NO	URAIAN	NO.SPM/SP2D	JUMLAH
1	Uang Makan bulan Desember 2019	200501302000053	9.145.000,00

KERTAS KERJA PEMBELIAN PERSEDIAAN
BPK PERWAKILAN PROVINSI GORONTALO
PER 31 DESEMBER 2019

(dalam Rupiah)

No	No Faktur/Kuitansi	tanggal Faktur	No BAST	tanggal BAST	MAK	Nilai Faktur	Nilai Input	Selisih	No SP2D	Keterangan Selisih
(1)	(2)	(3)	(4)	(5)	(6)	(7)	(8)	(9)	(10)	(11)
1	00226T/890639/2019	15-11-2019			521811	12.777.985	12.777.985	-	190501303005252	
2	00186T/890639/2019	02-10-2019			521832	1.854.835	1.854.835	-	190501303004254	
3	00306T/890639/2019	31-12-2019			521811	3.685.000	3.685.000	-	190501701003855	
4	00275T/890639/2019	26-12-2019			521811	5.797.000	5.797.000	-	190501701002816	
5	00265T/890639/2019	17-12-2019			521811	35.514.450	35.514.450	-	190501701002336	
6	00263T/890639/2019	17-12-2019			521811	3.072.100	3.072.100	-	190501701002335	
7	00243T/890639/2019	16-12-2019			521811	16.643.000	16.643.000	-	190501701002285	
8	00222T/890639/2019	11-11-2019			521832	7.801.544	7.801.544	-	190501303005168	
9	00165T/890639/2019	16-09-2019			521832	1969500	1969500	-	190501303003978	
10	00013T/890639/2019	08-02-2019			521811	4.567.550	4.567.550	-	190501303000188	
11	00158T/890639/2019	09-09-2019			521832	987.000	987.000	-	190501303003766	
12	00117T/890639/2019	25-07-2019			521832	3.455.684	3.455.684	-	190501303002886	
13	00109T/890639/2019	15-07-2019			521832	2.378.170	2.378.170	-	190501303002672	
14	00071T/890639/2019	17-05-2019			521832	2.461.356	2.461.356	-	190501303001800	
15	00055T/890639/2019	24-04-2019			521832	690.000	690.000	-	190501303001282	
16	00043T/890639/2019	02-04-2019			521832	2.488.668	2.488.668	-	190501303000904	
17	00021T/890639/2019	13-03-2019			521832	2.329.830	2.329.830	-	190501303000686	
18	00305T/890639/2019	31-12-2019			521811	2.475.000	2.475.000	-	190501701003854	
19	00020T/890639/2019	13-03-2019			521811	855.750	855.750	-	190501303000685	
20	00221T/890639/2019	11-11-2019			521811	6.205.250	6.205.250	-	190501303005167	
21	00091T/890639/2019	03-07-2019			521811	2.012.900	2.012.900	-	190501701000556	
22	00173T/890639/2019	26-09-2019			521811	1.193.500	1.193.500	-	190501303004181	
23	00164T/890639/2019	16-09-2019			521811	2.103.500	2.103.500	-	190501303003977	
24	00157T/890639/2019	09-09-2019			521811	225.000	225.000	-	190501303003765	
25	00156T/890639/2019	09-09-2019			521811	577.000	577.000	-	190501303003764	

26	00124T/890639/2019	02-08-2019			521811	35.374.550	35.374.550	-	190501303003000	
27	00108T/890639/2019	15-07-2019			521811	745.000	745.000	-	190501303002671	
28	00088T/890639/2019	20-06-2019			521811	2.443.500	2.443.500	-	190501303002260	
29	00032T/890639/2019	27-03-2019			521811	2.350.000	2.350.000	-	190501303000861	
30	00084T/890639/2019	20-06-2019			521811	765.900	765.900	-	190501303002256	
31	00075T/890639/2019	23-05-2019			521811	36.183.400	36.183.400	-	190501303001907	
32	00074T/890639/2019	23-05-2019			521811	31.133.300	31.133.300	-	190501303001906	
33	00070T/890639/2019	17-05-2019			521811	771.500	771.500	-	190501303001799	
34	00054T/890639/2019	24-04-2019			521811	856.400	856.400	-	190501303001281	
35	00040T/890639/2019	02-04-2019			521811	835.000	835.000	-	190501303000901	
36	00042T/890639/2019	02-04-2019			521811	2.397.725	2.397.725	-	190501303000903	
37	00266T/890639/2019	17-12-2019			521832	5.182.208	5.182.208	-	190501701002337	
Jumlah						**243.160.055,00**	**243.160.055,00**	-		

Pengelola Persediaan

Erick Tarigan
NIP 198812252018011001

Kepala Subbagian Umum

Mochammad Imam Asyhari
NIP 197208261999031002