



**BADAN PEMERIKSA KEUANGAN  
REPUBLIK INDONESIA**

**LAPORAN KEUANGAN  
SATUAN KERJA  
BPK PERWAKILAN PROVINSI GORONTALO  
004 01 3100 890639**

**Untuk Periode Yang Berakhir  
31 Desember 2020 *Audited***



**Jl. Tinaloga No. 3 Kota Gorontalo  
Telp (0435) 825204 Fax (0435) 822208**



**BADAN PEMERIKSA KEUANGAN  
REPUBLIK INDONESIA**

**LAPORAN KEUANGAN  
SATUAN KERJA  
BPK PERWAKILAN PROVINSI GORONTALO  
004 01 3100 890639**

**Untuk Periode Yang Berakhir  
31 Desember 2020 *Audited***



**Jl. Tinaloga No. 3 Kota Gorontalo  
Telp (0435) 825204 Fax (0435) 822208**

## KATA PENGANTAR

Sebagaimana diamanatkan Undang-Undang Nomor 17 Tahun 2003 tentang Keuangan Negara, dan Undang-Undang Nomor 20 Tahun 2019 tentang Anggaran Pendapatan dan Belanja Negara Tahun Anggaran 2020, Menteri/Pimpinan Lembaga sebagai Pengguna Anggaran/Barang mempunyai tugas antara lain menyusun dan menyampaikan laporan keuangan Kementerian Negara/Lembaga yang dipimpinnya.

Satuan Kerja BPK Perwakilan Provinsi Gorontalo Indonesia adalah entitas akuntansi dari Badan Pemeriksa Keuangan Republik Indonesia yang berkewajiban menyelenggarakan akuntansi dan laporan pertanggungjawaban atas pelaksanaan Anggaran Pendapatan dan Belanja Negara dengan menyusun laporan keuangan berupa Laporan Realisasi Anggaran, Neraca, Laporan Operasional, Laporan Perubahan Ekuitas dan Catatan atas Laporan Keuangan.

Penyusunan Laporan Keuangan Satuan Kerja BPK Perwakilan Provinsi Perwakilan Provinsi Gorontalo untuk periode yang berakhir tanggal 31 Desember 2020 *Audited* mengacu pada Peraturan Pemerintah Nomor 71 Tahun 2010 tentang Standar Akuntansi Pemerintahan. Laporan Keuangan ini telah disusun dan disajikan dengan basis akrual sehingga akan mampu menyajikan informasi keuangan yang transparan, akurat dan akuntabel.

Dalam proses penyusunan Laporan Keuangan ini terdapat keadaan tertentu darurat wabah covid-19. Keadaan tersebut membuat penyesuaian mekanisme sistem kerja dengan bekerja dari rumah, meminimalkan pertemuan fisik, penerapan protokol kesehatan dan pembatasan sosial berskala besar. Namun berbagai upaya alternatif telah dilakukan dengan bantuan teknologi informasi dan komunikasi, sehingga laporan keuangan dapat disajikan tetap waktu.

Laporan Keuangan ini diharapkan dapat memberikan informasi yang berguna kepada para pengguna laporan khususnya sebagai sarana untuk meningkatkan akuntabilitas/pertanggungjawaban dan transparansi pengelolaan keuangan negara pada BPK Perwakilan Provinsi Gorontalo. Disamping itu, laporan keuangan ini juga dimaksudkan untuk memberikan informasi kepada manajemen dalam pengambilan keputusan dalam usaha untuk mewujudkan tata kelola pemerintahan yang baik (*good governance*).

Gorontalo, 22 April 2021

Kepala Perwakilan BPK Provinsi Gorontalo

  
Dwi Sabardiana  
NIP. 196809011989031003



## DAFTAR ISI

	Halaman
Kata Pengantar	i
Daftar Isi	ii
Daftar Tabel	iii
Pernyataan Tanggung Jawab	vi
Ringkasan	1
I. Laporan Realisasi Anggaran	1
II. Neraca	1
III. Laporan Operasional	2
IV. Laporan Perubahan Ekuitas	2
V. Catatan atas Laporan Keuangan	2
A. Penjelasan Umum	7
A. 1. Dasar Hukum	7
A. 2. Profil dan Kebijakan Teknis BPK RI Satuan Kerja BPK Perwakilan Provinsi Gorontalo	9
A. 3. Pendekatan Penyusunan Laporan Keuangan	15
A. 4. Basis Akuntansi	15
A. 5. Dasar Pengukuran	15
A. 6. Kebijakan Akuntansi	16
B. Penjelasan atas Pos-Pos Laporan Realisasi Anggaran	30
B. 1. Penjelasan Umum Laporan Realisasi Anggaran	30
B. 2. Penjelasan Per Pos Laporan Realisasi Anggaran	31
C. Penjelasan atas Pos-Pos Neraca	41
C. 1. Penjelasan Umum Neraca	41
C. 2. Penjelasan Per Pos Neraca	41
D. Penjelasan atas Pos-pos Laporan Operasional	66
D. 1. Penjelasan Umum Laporan Operasional	66
D. 2. Penjelasan Per Pos Laporan Operasional	66
E. Penjelasan atas Pos-pos Laporan Perubahan Ekuitas	74
E. 1. Penjelasan Umum Laporan Perubahan Ekuitas	74
E. 2. Penjelasan Per Pos Laporan Perubahan Ekuitas	74
F. Pengungkapan Penting Lainnya	80
F. 1. Kejadian-Kejadian Penting Setelah Tanggal Neraca	80
F. 2. Pengungkapan Lain-lain	80
F. 3. Rekening Pemerintah	80
F. 4. Tindak Lanjut Temuan Pemeriksaan oleh KAP	80
VI. Lampiran A.1 dan A.2 serta Lampiran 1 – 34	



## DAFTAR TABEL

		Halaman
Tabel 1	Penggolongan Kualitas Piutang	21
Tabel 2	Penggolongan Masa Manfaat Aset	26
Tabel 3	Anggaran dan Realisasi Pendapatan dan Belanja untuk periode yang berakhir sampai dengan 31 Desember 2020	30
Tabel 4	Perubahan Anggaran Pendapatan dan Belanja untuk periode yang berakhir sampai dengan 31 Desember 2020	30
Tabel 5	Estimasi dan Realisasi Pendapatan dan Hibah untuk periode yang berakhir sampai dengan 31 Desember 2020	31
Tabel 6	Perbandingan Realisasi Pendapatan dan Hibah untuk periode yang berakhir sampai dengan 31 Desember 2020 dan 31 Desember 2019	32
Tabel 7	Anggaran dan Realisasi Belanja Jenis Belanja untuk periode yang berakhir sampai dengan 31 Desember 2020	33
Tabel 8	Anggaran dan Realisasi Belanja Berdasarkan Jenis Program untuk periode yang berakhir sampai dengan 31 Desember 2020	33
Tabel 9	Perbandingan Realisasi Belanja Berdasarkan Jenis Belanja untuk periode yang berakhir sampai dengan 31 Desember 2020 dan 31 Desember 2019	34
Tabel 10	Rincian Perbandingan Realisasi Belanja Pegawai untuk periode yang berakhir sampai dengan 31 Desember 2020 dan 31 Desember 2019	35
Tabel 11	Rincian Perbandingan Realisasi Belanja Barang untuk periode yang berakhir sampai dengan 31 Desember 2020 dan 31 Desember 2019	36
Tabel 12	Anggaran dan Realisasi Belanja Barang untuk penanganan pandemi COVID-19 untuk periode yang berakhir sampai dengan 31 Desember 2020	36
Tabel 13	Rincian Perbandingan Realisasi Belanja Modal untuk periode yang berakhir sampai dengan 31 Desember 2020 dan 31 Desember 2019	38
Tabel 18	Komposisi Perbandingan Neraca Per 31 Desember 2020 dan 31 Desember 2019	41
Tabel 19	Rincian Aset Lancar Per 31 Desember 2020 dan 31 Desember 2019	41
Tabel 22	Rincian Piutang Bukan Pajak per 31 Desember 2020	42
Tabel 23	Rincian Mutasi Piutang Penerimaan Negara Bukan Pajak per 31 Desember 2020	43
Tabel 25	Rincian Penyisihan Piutang Tidak Tertagih – Piutang Bukan Pajak per 31 Desember 2020	43
Tabel 27	Rincian Perbandingan Persediaan per 31 Desember 2020 dan 31 Desember 2019	45
Tabel 28	Rincian Perbandingan Persediaan pada Aplikasi SAIBA dan Persediaan per 31 Desember 2020	45
Tabel 29	Rincian Nilai Persediaan dalam rangka penanganan pandemi Covid-19 Per 31 Desember 2020	45
Tabel 30	Rincian Perbandingan Aset Tetap per 31 Desember 2020 dan 31 Desember 2019	46
Tabel 31	Rincian Perbandingan Aset Tetap pada Aplikasi SAIBA dan SIMAK-BMN per 31 Desember 2020	46
Tabel 32	Rincian Mutasi Tanah per 31 Desember 2020	47

Tabel 33	Rincian Mutasi Peralatan dan Mesin per 31 Desember 2020	48
Tabel 34	Rincian Mutasi Gedung dan Bangunan per 31 Desember 2020	50
Tabel 35	Rincian Jalan, Irigasi, dan Jaringan per 31 Desember 2020	52
Tabel 36	Rincian Mutasi Jalan dan Jembatan per 31 Desember 2020	53
Tabel 37	Rincian Mutasi Irigasi per 31 Desember 2020	54
Tabel 38	Rincian Mutasi Jaringan per 31 Desember 2020	55
Tabel 39	Rincian Aset Tetap lainnya per 31 Desember 2020	56
Tabel 42	Rincian Mutasi Aset Tetap Lainnya per 31 Desember 2020	56
Tabel 43	Rincian Mutasi Konstruksi Dalam Pengerjaan per 31 Desember 2020	57
Tabel 45	Rincian Akumulasi Penyusutan Aset Tetap per 31 Desember 2020	58
Tabel 48	Rincian Perbandingan Aset Lainnya per 31 Desember 2020 dan 31 Desember 2019	59
Tabel 49	Rincian Aset Tak Berwujud per 31 Desember 2020	59
Tabel 50	Rincian Mutasi <i>Software</i> per 31 Desember 2020	60
Tabel 53	Rincian Mutasi Aset Lain-lain per 31 Desember 2020	61
Tabel 54	Rincian Kewajiban Jangka Pendek per 31 Desember 2020 dan 31 Desember 2019	62
Tabel 55	Rincian Utang Kepada Pihak Ketiga per 31 Desember 2020	62
Tabel 56	Rincian Mutasi Utang Kepada Pihak Ketiga per 31 Desember 2020	63
Tabel 58	Rincian Mutasi Pendapatan Diterima Dimuka per 31 Desember 2020	64
Tabel 60	Komposisi Perbandingan Laporan Operasional untuk periode yang berakhir sampai dengan 31 Desember 2020 dan 31 Desember 2019	66
Tabel 61	Rincian Pendapatan Negara Bukan Pajak Lainnya untuk periode yang berakhir sampai dengan 31 Desember 2020 dan 31 Desember 2019	67
Tabel 62	Rincian Perbandingan Beban Operasional untuk periode yang berakhir sampai dengan 31 Desember 2020 dan 31 Desember 2019	68
Tabel 63	Rincian Beban Pegawai untuk periode yang berakhir sampai dengan 31 Desember 2020 dan 31 Desember 2019	68
Tabel 64	Rincian Beban Persediaan untuk periode yang berakhir sampai dengan 31 Desember 2020 dan 31 Desember 2019	69
Tabel 65	Rincian Beban Barang dan Jasa untuk periode yang berakhir sampai dengan 31 Desember 2020 dan 31 Desember 2019	69
Tabel 66	Rincian Beban Pemeliharaan untuk periode yang berakhir sampai dengan 31 Desember 2020 dan 31 Desember 2019	70
Tabel 67	Rincian Beban Perjalanan Dinas untuk periode yang berakhir sampai dengan 31 Desember 2020 dan 31 Desember 2019	70
Tabel 68	Rincian Beban Penyusutan dan Amortisasi untuk periode yang berakhir sampai dengan 31 Desember 2020 dan 31 Desember 2019	71
Tabel 69	Rincian Beban Penyisihan Piutang Tak Tertagih untuk periode yang berakhir sampai dengan 31 Desember 2020 dan 31 Desember 2019	71
Tabel 70	Rincian Surplus/Defisit Kegiatan Non Operasional untuk periode yang berakhir sampai dengan 31 Desember 2020 dan 31 Desember 2019	72
Tabel 71	Rincian Surplus/(Defisit) Pelepasan Aset Non Lancar untuk periode yang berakhir sampai dengan 31 Desember 2020 dan 31 Desember 2019	72
Tabel 72	Rincian Surplus/(Defisit) Dari Kegiatan Non Operasional Lainnya untuk periode yang berakhir sampai dengan 31 Desember 2020 dan 31 Desember 2019	73

Tabel 73	Rincian Perbandingan Laporan Perubahan Ekuitas untuk periode yang berakhir sampai dengan 31 Desember 2020 dan 31 Desember 2019	74
Tabel 74	Rincian Rincian Perbandingan Koreksi Yang Menambah/Mengurangi Ekuitas Yang Antara Lain Berasal Dari Dampak Kumulatif Perubahan Kebijakan/Kesalahan Mendasar untuk periode yang berakhir sampai dengan 31 Desember 2020 dan 31 Desember 2019	75
Tabel 77	Rincian Selisih Revaluasi Aset Tetap untuk periode yang berakhir sampai dengan 31 Desember 2020 dan 31 Desember 2019	76
Tabel 78	Rincian Koreksi Nilai Aset Tetap Non Revaluasi untuk periode yang berakhir sampai dengan 31 Desember 2020 dan 31 Desember 2019	77
Tabel 79	Rincian Nilai Koreksi Lain-lain untuk periode yang berakhir sampai dengan 31 Desember 2020 dan 31 Desember 2019	78
Tabel 80	Rincian Perbandingan Nilai Transaksi antar Entitas untuk periode yang berakhir sampai dengan 31 Desember 2020 dan 31 Desember 2019	78
Tabel 81	Tabel Rincian Nilai Transfer Masuk untuk periode yang berakhir sampai dengan 31 Desember 2020	79
Tabel 82	Tabel Rincian Nilai Transfer Keluar untuk periode yang berakhir sampai dengan 31 Desember 2020	79



**PERNYATAAN TANGGUNG JAWAB  
KEPALA PERWAKILAN BPK PROVINSI GORONTALO**

Laporan Keuangan Satuan Kerja BPK Perwakilan Provinsi Gorontalo yang terdiri dari Laporan Realisasi Anggaran, Neraca, Laporan Operasional, Laporan Perubahan Ekuitas, dan Catatan atas Laporan Keuangan untuk periode yang berakhir 31 Desember 2020 *Audited* sebagaimana terlampir, adalah merupakan tanggung jawab kami.

Laporan Keuangan tersebut telah disusun berdasarkan sistem pengendalian intern yang memadai, dan isinya telah menyajikan informasi pelaksanaan anggaran dan posisi keuangan secara layak sesuai dengan Standar Akuntansi Pemerintahan.

Gorontalo, 22 April 2021

Kepala Perwakilan BPK Provinsi Gorontalo



## RINGKASAN

Berdasarkan Pasal 55 ayat (2) Undang-Undang (UU) Nomor 1 Tahun 2004 tentang Perbendaharaan Negara dan Peraturan Menteri Keuangan nomor 213/PMK.05/2013 sebagaimana telah diubah dengan Peraturan Menteri Keuangan nomor 215/PMK.05/2016 tentang Perubahan atas Peraturan Menteri Keuangan nomor 213/PMK.05/2013 tentang Sistem Akuntansi dan Pelaporan Keuangan Pemerintah Pusat, Menteri/Pimpinan Lembaga selaku Pengguna Anggaran/ Pengguna Barang menyusun dan menyampaikan Laporan Keuangan Kementerian Negara/ Lembaga (LKKL) yang meliputi Laporan Realisasi Anggaran, Neraca, Laporan Operasional, Laporan Perubahan Ekuitas, dan Catatan atas Laporan Keuangan kepada Menteri Keuangan selaku pengelola fiskal, dalam rangka penyusunan Laporan Keuangan Pemerintah Pusat (LKPP).

Laporan Keuangan Satuan Kerja BPK Perwakilan Provinsi Gorontalo untuk periode yang berakhir 31 Desember 2020 *Unaudited* ini telah disusun dan disajikan sesuai dengan Peraturan Pemerintah Nomor 71 Tahun 2010 tentang Standar Akuntansi Pemerintahan (SAP) dan berdasarkan kaidah-kaidah pengelolaan keuangan yang sehat di lingkungan pemerintahan. Laporan Keuangan ini meliputi:

### I. LAPORAN REALISASI ANGGARAN

Laporan Realisasi Anggaran untuk periode yang berakhir sampai dengan 31 Desember 2020 menggambarkan perbandingan antara anggaran dengan realisasinya, yang mencakup unsur-unsur pendapatan, hibah, dan belanja selama periode 1 Januari s.d. 31 Desember 2020.

Estimasi Pendapatan dan Anggaran Belanja Satuan Kerja BPK Perwakilan Provinsi Gorontalo untuk periode yang berakhir sampai dengan 31 Desember 2020 adalah masing-masing sebesar Rp0,00 dan sebesar Rp18.305.999.000,00.

Realisasi Pendapatan Negara dan Hibah untuk periode yang berakhir sampai dengan 31 Desember 2020 *Audited* seluruhnya berasal dari Penerimaan Negara Bukan Pajak sebesar Rp200.425.337,00 atau mencapai 0,00% dari Estimasi Pendapatan.

Realisasi Belanja Negara untuk periode yang berakhir sampai dengan 31 Desember 2020 adalah sebesar Rp17.375.277.090,00 atau mencapai 94,92% dari anggarannya. Jumlah realisasi Belanja tersebut terdiri dari realisasi Belanja Transaksi Kas yang seluruhnya berasal dari Belanja Rupiah Murni.

### II. NERACA

Neraca menggambarkan posisi keuangan entitas mengenai aset, kewajiban, dan ekuitas dana per 31 Desember 2020 dan dibandingkan dengan posisi keuangan entitas per 31 Desember 2019.

Nilai Aset per 31 Desember 2020 dicatat dan disajikan sebesar Rp38.646.922.513,00 yang terdiri dari Aset Lancar sebesar Rp134.602.063,00, Aset Tetap sebesar Rp38.512.320.450,00, Piutang Jangka Panjang sebesar Rp0,00, dan Aset Lainnya sebesar Rp0,00.

Nilai Kewajiban per 31 Desember 2020 adalah sebesar Rp76.102.781,00 yang seluruhnya merupakan kewajiban jangka pendek.

Nilai Ekuitas per 31 Desember 2020 adalah sebesar Rp38.570.819.732,00.

**III. LAPORAN OPERASIONAL**

Laporan Operasional untuk periode yang berakhir 31 Desember 2020 menyajikan berbagai unsur pendapatan-LO, beban, surplus/defisit dari operasi, surplus/defisit dari kegiatan nonoperasional, surplus/defisit sebelum pos luar biasa, pos luar biasa, dan surplus/defisit-LO, yang diperlukan untuk penyajian yang wajar.

Pendapatan-LO untuk periode yang berakhir 31 Desember 2020 adalah sebesar Rp32.419.148,00, sedangkan jumlah beban adalah sebesar Rp13.965.644.621,00 sehingga terdapat Defisit dari Kegiatan Operasional senilai Rp13.933.225.473,00.

Kegiatan Non Operasional dan Pos-Pos Luar Biasa masing-masing surplus sebesar Rp148.672.999,00 dan Rp0,00 sehingga entitas mengalami Defisit-LO sebesar Rp13.784.552.474,00.

**IV. LAPORAN PERUBAHAN EKUITAS**

Laporan Perubahan Ekuitas pada tanggal 31 Desember 2020 menyajikan informasi kenaikan atau penurunan ekuitas tahun pelaporan dibandingkan dengan tahun sebelumnya.

Ekuitas pada tanggal 01 Januari 2020 adalah sebesar Rp35.158.123.425,00 dikurangi Defisit-LO sebesar Rp13.784.552.474,00 kemudian ditambah dengan Koreksi yang Menambah/Mengurangi Ekuitas Yang Antara Lain Berasal Dari Dampak Kumulatif Perubahan Kebijakan Akuntansi/Kesalahan Mendasar senilai Rp6.374.028,00 dan ditambah Transaksi Antar Entitas sebesar Rp17.190.874.753,00 sehingga Ekuitas entitas pada tanggal 31 Desember 2020 adalah senilai Rp38.570.819.732,00.

**V. CATATAN ATAS LAPORAN KEUANGAN**

Catatan atas Laporan Keuangan (CaLK) menyajikan informasi tentang penjelasan atau daftar terinci atau analisis atas nilai suatu pos yang disajikan dalam Laporan Realisasi Anggaran, Neraca, Laporan Operasional, dan Laporan Perubahan Ekuitas. Termasuk pula dalam CaLK adalah penyajian informasi yang diharuskan dan dianjurkan oleh Standar Akuntansi Pemerintahan serta pengungkapan-pengungkapan lainnya yang diperlukan untuk penyajian yang wajar atas laporan keuangan.

Dalam penyajian Laporan Realisasi Anggaran untuk periode tanggal 1 Januari 2020 sampai dengan tanggal 31 Desember 2020, Pendapatan Negara dan Hibah serta Belanja Negara diakui berbasis kas, yaitu diakui pada saat kas diterima atau dikeluarkan dari rekening kas negara.

Dalam penyajian Neraca, Laporan Operasional dan Laporan Perubahan Ekuitas diakui berdasarkan basis akrual, yaitu diakui pada saat diperolehnya hak atas dan timbulnya kewajiban tanpa memperhatikan saat kas atau setara kas diterima atau dikeluarkan dari rekening kas negara.



## LAPORAN REALISASI ANGGARAN

SATUAN KERJA BPK PERWAKILAN PROVINSI GORONTALO  
LAPORAN REALISASI ANGGARAN  
UNTUK PERIODE YANG BERAKHIR SAMPAI DENGAN 31 DESEMBER 2020 DAN  
31 DESEMBER 2019

(Dalam Rupiah)

URAIAN	CATATAN	TA 2020		% thd Angg	TA 2019
		ANGGARAN	REALISASI		REALISASI
<b>PENDAPATAN</b>					
Penerimaan Negara Bukan Pajak	B.2.1	-	200.425.337	0,00	104.972.937
<b>JUMLAH PENDAPATAN</b>		-	200.425.337	0,00	104.972.937
<b>BELANJA</b>	B.2.2				
<b>Belanja Operasi</b>					
Belanja Pegawai	B.2.2.1	3.408.560.000	2.877.280.554	84,41	3.329.908.139
Belanja Barang	B.2.2.2	9.810.438.000	9.470.692.669	96,54	11.284.179.851
Belanja Modal	B.2.2.3	5.087.001.000	5.027.303.867	98,83	1.473.128.900
<b>JUMLAH BELANJA</b>		18.305.999.000	17.375.277.090	94,92	16.087.216.890

Lihat Catatan atas Laporan Keuangan yang merupakan bagian tidak terpisahkan  
dari laporan keuangan ini – Halaman 3

Laporan Keuangan Satuan Kerja BPK Perwakilan Provinsi Gorontalo Untuk Periode Yang Berakhir 31 Desember 2020 Audited

**NERACA**

**SATUAN KERJA BPK PERWAKILAN PROVINSI GORONTALO**

**NERACA**

**PER 31 DESEMBER 2020 DAN 31 DESEMBER 2019**

(Dalam Rupiah)

URAIAN	CATATAN	TAHUN 2020	TAHUN 2019
<b>ASET</b>			
<b>ASET LANCAR</b>	<b>C.2.1</b>		
Kas di Bendahara Pengeluaran	C.2.1.1	-	-
Kas Lainnya dan Setara Kas	C.2.1.2	-	-
Belanja Dibayar di Muka	C.2.1.3	-	-
Piutang Bukan Pajak	C.2.1.4	3.350.550	-
Penyisihan Piutang Tidak Tertagih – Piutang Bukan Pajak	C.2.1.5	(16.753)	-
Bagian Lancar Tagihan Tuntutan	C.2.1.6	-	-
Perbendaharaan/Tuntutan Ganti Rugi (TP/TGR)	C.2.1.7	-	-
Penyisihan Piutang Tak Tertagih - Piutang Jangka Pendek	C.2.1.8	-	-
Persediaan		131.268.266	262.544.071
Jumlah Aset Lancar		134.602.063	262.544.071
<b>ASET TETAP</b>	<b>C.2.2</b>		
Tanah	C.2.2.1	15.064.517.800	13.186.022.900
Peralatan dan Mesin	C.2.2.2	21.245.619.400	19.115.718.133
Gedung dan Bangunan	C.2.2.3	19.301.008.705	18.610.062.345
Jalan, Irigasi, dan Jaringan	C.2.2.4	3.885.485.907	3.496.994.567
Aset Tetap Lainnya	C.2.2.5	137.519.730	137.519.730
Konstruksi dalam pengerjaan	C.2.2.6	-	-
Akumulasi Penyusutan Aset Tetap	C.2.2.7	(21.121.831.092)	(19.604.065.263)
Jumlah Aset Tetap		38.512.320.450	34.942.252.412
<b>PIUTANG JANGKA PANJANG</b>	<b>C.2.3</b>		
Tagihan TP/TGR	C.2.3.1	-	-
Penyisihan Piutang Tak Tertagih - Piutang Jangka Panjang	C.2.3.2	-	-
Jumlah Piutang Jangka Panjang		-	-
<b>ASET LAINNYA</b>	<b>C.2.4</b>		
Aset Tak Berwujud	C.2.4.1	378.500.000	378.500.000
Aset Lain-Lain	C.2.4.2	77.659.487	433.172.487
Akumulasi Penyusutan dan Amortisasi Aset Lainnya	C.2.4.3	(456.159.487)	(811.672.487)
Jumlah Aset Lainnya		-	-
<b>JUMLAH ASET</b>		<b>38.646.922.513</b>	<b>35.204.796.483</b>
<b>KEWAJIBAN</b>			
<b>KEWAJIBAN JANGKA PENDEK</b>	<b>C.2.5</b>		
Utang kepada Pihak Ketiga	C.2.5.1	40.410.362	36.166.313
Utang Kelebihan Pembayaran Pendapatan	C.2.5.2	-	-
Pendapatan Diterima di Muka	C.2.5.3	35.692.419	10.506.745
Uang Muka dari KPPN	C.2.5.3	-	-
Utang Jangka Pendek Lainnya	C.2.5.4	-	-
Jumlah Kewajiban Jangka Pendek		76.102.781	46.673.058
<b>JUMLAH KEWAJIBAN</b>		<b>76.102.781</b>	<b>46.673.058</b>
<b>EKUITAS</b>			
Ekuitas	C.2.6	38.570.819.732	35.158.123.425
<b>JUMLAH EKUITAS</b>		<b>38.570.819.732</b>	<b>35.158.123.425</b>
<b>JUMLAH KEWAJIBAN DAN EKUITAS</b>		<b>38.646.922.513</b>	<b>35.204.796.483</b>

Lihat Catatan atas Laporan Keuangan yang merupakan bagian tidak terpisahkan dari laporan keuangan ini – Halaman 4

## LAPORAN OPERASIONAL

SATUAN KERJA BPK PERWAKILAN PROVINSI GORONTALO  
LAPORAN OPERASIONAL  
UNTUK PERIODE YANG BERKAKHIR SAMPAI DENGAN 31 DESEMBER 2020 DAN 31  
DESEMBER 2019  
(Dalam Rupiah)

URAIAN	CATATAN	TAHUN 2020	TAHUN 2019
<b>KEGIATAN OPERASIONAL</b>			
<b>PENDAPATAN</b>			
Penerimaan Negara Bukan Pajak	D.2.1	32.419.148	38.948.935
<b>JUMLAH PENDAPATAN</b>		<b>32.419.148</b>	<b>38.948.935</b>
<b>BEBAN</b>	D.2.2		
Beban Pegawai	D.2.2.1	2.878.503.254	3.325.921.139
Beban Persediaan	D.2.2.2	464.776.236	105.697.440
Beban Barang dan Jasa	D.2.2.3	2.754.260.891	2.756.415.859
Beban Pemeliharaan	D.2.2.4	1.799.336.779	1.626.068.731
Beban Perjalanan Dinas	D.2.2.5	4.595.547.916	6.672.099.303
Beban Penyusutan dan Amortisasi	D.2.2.6	1.473.202.792	1.679.481.607
Beban Penyisihan Piutang Tak Tertagih	D.2.2.7	16.753	(19.075)
Beban Lain-lain	D.2.2.8	-	-
<b>JUMLAH BEBAN</b>		<b>13.965.644.621</b>	<b>16.165.665.004</b>
<b>SURPLUS (DEFISIT) DARI KEGIATAN OPERASIONAL</b>		<b>(13.933.225.473)</b>	<b>(16.126.716.069)</b>
<b>KEGIATAN NON OPERASIONAL</b>	D.2.3		
Surplus/(Defisit) Pelepasan Aset Nonlancar		141.611.000	71.500.000
Surplus/(Defisit) Penyelesaian Kewajiban Jangka Panjang		-	-
Surplus/(Defisit) dari Kegiatan Non Operasional Lainnya		7.061.999	8.894.717
<b>SURPLUS /DEFISIT DARI KEGIATAN NON OPERASIONAL</b>		<b>148.672.999</b>	<b>80.394.717</b>
<b>SURPLUS/DEFISIT SEBELUM POS LUAR BIASA</b>		<b>(13.784.552.474)</b>	<b>(16.046.321.352)</b>
<b>POS LUAR BIASA</b>	D.2.4		
Pendapatan Luar Biasa		-	-
Beban Luar Biasa		-	-
<b>SURPLUS/DEFISIT LO</b>		<b>(13.784.552.474)</b>	<b>(16.046.321.352)</b>

Lihat Catatan atas Laporan Keuangan yang merupakan bagian tidak terpisahkan dari laporan keuangan ini – Halaman 5



## LAPORAN PERUBAHAN EKUITAS

SATUAN KERJA BPK PERWAKILAN PROVINSI GORONTALO  
LAPORAN PERUBAHAN EKUITAS  
UNTUK PERIODE YANG BERKAKHIR SAMPAI DENGAN 31 DESEMBER 2020 DAN  
31 DESEMBER 2019  
(Dalam Rupiah)

URAIAN	CATATAN	TAHUN 2020	TAHUN 2019
EKUITAS AWAL	E.2.1	35.158.123.425	35.633.936.186
SURPLUS/DEFISIT LO	E.2.2	(13.784.552.474)	-
KOREKSI YANG MENAMBAH/MENGURANGI EKUITAS YANG ANTARA LAIN BERASAL DARI DAMPAK KUMULATIF PERUBAHAN KEBIJAKAN/KESALAHAN MENDASAR	E.2.3	6.374.028	(578.782.718)
Penyesuaian Nilai Aset	E.2.3.1	-	-
Koreksi Nilai Persediaan	E.2.3.2	-	-
Koreksi Atas Reklasifikasi	E.2.3.3	1.543.490	-
Selisih Revaluasi Aset Tetap	E.2.3.4	-	(778.091.000)
Koreksi Nilai Aset Tetap Non Revaluasi	E.2.3.5	270.473	193.396.716
Koreksi Lain-lain	E.2.3.6	4.560.065	5.911.566
TRANSAKSI ANTAR ENTITAS	E.2.4	17.190.874.753	16.149.291.309
<b>EKUITAS AKHIR</b>	<b>E.2.5</b>	<b>38.570.819.732</b>	<b>51.204.444.777</b>

Lihat Catatan atas Laporan Keuangan yang merupakan bagian tidak terpisahkan  
dari laporan keuangan ini – Halaman 6

## CATATAN ATAS LAPORAN KEUANGAN

### A. PENJELASAN UMUM

#### A.1. DASAR HUKUM

##### *Dasar Hukum*

1. Undang-Undang Nomor 17 Tahun 2003 tentang Keuangan Negara.
2. Undang-Undang Nomor 1 Tahun 2004 tentang Perbendaharaan Negara.
3. Undang-Undang Nomor 15 Tahun 2006 tentang Badan Pemeriksa Keuangan.
4. Undang-Undang Nomor 20 Tahun 2019 tentang Anggaran Pendapatan dan Belanja Negara Tahun Anggaran 2020.
5. Undang-Undang Nomor 2 Tahun 2020 Penetapan Peraturan Pemerintah Pengganti Undang-Undang Nomor 1 Tahun 2020 Tentang Kebijakan Keuangan Negara dan Stabilitas Sistem Keuangan Untuk Penanganan Pandemi Corona Virus Disease 2019 (Covid-19) dan/atau Dalam Rangka Menghadapi Ancaman yang Membahayakan Perekonomian Nasional dan/atau Stabilitas Sistem Keuangan Menjadi Undang-Undang.
6. Peraturan Pemerintah Nomor 8 Tahun 2006 tentang Pelaporan Keuangan dan Kinerja Instansi Pemerintah.
7. Peraturan Pemerintah Nomor 71 Tahun 2010 tentang Standar Akuntansi Pemerintahan.
8. Peraturan Pemerintah Nomor 27 Tahun 2014 tentang Pengelolaan Barang Milik Negara/Daerah.
9. Peraturan Menteri Keuangan Nomor 238/PMK.05/2011 tentang Pedoman Umum Sistem Akuntansi Pemerintahan.
10. Peraturan Menteri Keuangan Nomor 213/PMK.05/2013 sebagaimana telah diubah dengan Peraturan Menteri Keuangan Nomor 215/PMK.05/2016 tentang Perubahan atas Peraturan Menteri Keuangan Nomor 213/PMK.05/2013 tentang Sistem Akuntansi dan Pelaporan Keuangan Pemerintah Pusat.
11. Peraturan Menteri Keuangan Nomor 214/PMK.05/2013 tentang Bagan Akun Standar.
12. Peraturan Menteri Keuangan Nomor 177/PMK.05/2015 sebagaimana telah diubah dengan Peraturan Menteri Keuangan Nomor 222/PMK.05/2016 tentang Perubahan atas Peraturan Menteri Keuangan Nomor 177/PMK.05/2015 tentang Pedoman Penyusunan dan Penyampaian Laporan Keuangan Kementerian Negara/Lembaga.
13. Peraturan Menteri Keuangan Nomor 251/PMK.06/2015 tentang Tatacara Amortisasi Barang Milik Negara Berupa Aset Tak Berwujud Pada Entitas Pemerintah Pusat.
14. Peraturan Menteri Keuangan Nomor 181/PMK.06/2016 tentang Penatausahaan Barang Milik Negara.

15. Peraturan Menteri Keuangan Nomor 225/PMK.05/2016 tentang Penerapan Standar Akuntansi Pemerintah berbasis Akrual Pada Pemerintah Pusat.
16. Peraturan Menteri Keuangan Nomor 65/PMK.06/2017 tentang Penyusutan Barang Milik Negara Berupa Aset Tetap Pada Entitas Pemerintah Pusat.
17. Peraturan Menteri Keuangan Nomor 111/PMK.06/2017 tentang Penilaian Barang Milik Negara.
18. Peraturan Menteri Keuangan Nomor 107/PMK.06/2019 tentang perubahan kedua atas Peraturan Menteri Keuangan Nomor 118/PMK.06/2017 tentang Pedoman Pelaksanaan Penilaian Kembali Barang Milik Negara.
19. Peraturan Menteri Keuangan Nomor 207/PMK.06/2019 tentang perubahan atas Peraturan Menteri Keuangan Nomor 69/PMK.06/2014 tentang Penentuan Kualitas Piutang dan Pembentukan Penyisihan Tidak Tertagih Pada Kementerian Negara/Lembaga dan Bendahara Umum Negara.
20. Peraturan Menteri Keuangan Nomor 212/PMK.05/2019 tentang Jurnal Akuntansi Pemerintah Pada Pemerintah Pusat.
21. Peraturan Menteri Keuangan Nomor 225/PMK.05/2019 tentang Kebijakan Akuntansi Pemerintah Pusat.
22. Peraturan Menteri Keuangan Nomor 163/PMK.05/2020 tentang Pengelolaan Piutang Negara pada Kementerian Negara/Lembaga, Bendahara Umum Negara dan Pengurusan Sederhana oleh Panitia Urusan Piutang Negara.
23. Keputusan Menteri Keuangan Nomor 53/KM.6/2012 tentang Penerapan Penyusutan Barang Milik Negara berupa Aset Tetap pada Entitas Pemerintah Pusat.
24. Keputusan Menteri Keuangan Nomor 59/KM.6/2013 tentang Tabel Masa Manfaat.
25. Keputusan Menteri Keuangan Nomor 94/KM.6/2013 sebagaimana telah diubah dengan Keputusan Menteri Keuangan Nomor 145/KM.6/2014 tentang Perubahan atas Keputusan Menteri Keuangan Nomor 94/KM.6/2013 tentang Modul Penyusutan Barang Milik Negara Berupa Aset Tetap pada Entitas Pemerintah Pusat.
26. Keputusan Menteri Keuangan Nomor 620/KM.6/2015 tentang Masa Manfaat Dalam Rangka Amortisasi Barang Milik Negara Berupa Aset Tak Berwujud Pada Entitas Pemerintah Pusat.
27. Peraturan Direktur Jenderal Perbendaharaan Nomor PER-82/PB/2011 tentang Pedoman Akuntansi Penyisihan Piutang Tak Tertagih Pada Kementerian Negara/Lembaga.
28. Peraturan Direktur Jenderal Perbendaharaan Nomor PER-85/PB/2011 tentang Penatausahaan Piutang Penerimaan Negara Bukan Pajak Pada Satuan Kerja Kementerian Negara/Lembaga.

29. Peraturan Direktur Jenderal Perbendaharaan Nomor PER-42/PB/2014 tentang Pedoman Penyusunan Laporan Keuangan Kementerian Negara/Lembaga.
30. Keputusan Direktur Jenderal Perbendaharaan Nomor KEP-211/PB/2018 tentang Kodifikasi Segmen Akun Pada Bagan Akun Standar.
31. Keputusan Direktur Jenderal Perbendaharaan Nomor KEP-135/PB/2020 tentang Pemutahiran Kodifikasi Segmen Akun Pada Bagan Akun Standar.

## **A.2. PROFIL DAN KEBIJAKAN TEKNIS SATUAN KERJA BPK PERWAKILAN PROVINSI GORONTALO**

### **A.2.1 PROFIL BPK PERWAKILAN PROVINSI GORONTALO**

#### *Profil*

Badan Pemeriksa Keuangan (BPK) dibentuk berdasarkan Undang-Undang Dasar 1945, bertugas memeriksa pengelolaan dan tanggung jawab keuangan negara. Badan Pemeriksa Keuangan berkedudukan di Ibukota Negara, dan memiliki perwakilan di setiap Ibukota Provinsi. Selanjutnya, Undang-Undang (UU) Nomor 15 Tahun 2006 tentang Badan Pemeriksa Keuangan disusun untuk mengatur pelaksanaan tugas dan kewenangan BPK.

#### **1. Lingkup Tugas**

Lingkup tugas BPK adalah memeriksa pengelolaan dan tanggung jawab keuangan negara yang dilakukan oleh Pemerintah Pusat, Pemerintah Daerah, Lembaga Negara lainnya, Bank Indonesia, Badan Usaha Milik Negara, Badan Layanan Umum, Badan Usaha Milik Daerah, dan lembaga atau badan lain yang mengelola keuangan negara. Pemeriksaan BPK mencakup tiga jenis pemeriksaan, terdiri dari:

- (1) Pemeriksaan keuangan; yaitu pemeriksaan atas laporan keuangan pemerintah, dalam rangka memberikan pernyataan opini tentang tingkat kewajaran informasi yang disajikan dalam laporan keuangan pemerintah.
- (2) Pemeriksaan Kinerja; yaitu pemeriksaan atas aspek ekonomi dan efisiensi, serta pemeriksaan atas aspek efektivitas. Pemeriksaan ini bertujuan untuk mengidentifikasi hal-hal yang perlu menjadi perhatian DPR, DPD dan DPRD.
- (3) Pemeriksaan dengan Tujuan Tertentu (PDTT); yaitu pemeriksaan yang dilakukan dengan tujuan khusus, di luar pemeriksaan keuangan dan pemeriksaan kinerja. Termasuk dalam pemeriksaan tujuan tertentu ini adalah pemeriksaan atas hal-hal yang berkaitan dengan keuangan, pemeriksaan investigatif, dan pemeriksaan atas pengendalian intern pemerintah.

Laporan Hasil Pemeriksaan (LHP) BPK disampaikan kepada DPR, DPD, dan DPRD sesuai kewenangannya. Untuk keperluan tindak lanjut,

hasil pemeriksaan BPK juga diserahkan kepada Presiden, Gubernur, Bupati/Walikota sesuai kewenangannya.

## **2. Organisasi BPK**

BPK dalam menjalankan tugas dan wewenangnya dibantu oleh Pelaksana BPK. Susunan Organisasi Pelaksana BPK terdiri dari tiga kelompok besar yaitu, (1) kelompok satuan kerja teknis yang bertugas untuk melaksanakan tugas dan fungsi utama BPK dalam melakukan pemeriksaan keuangan negara, (2) kelompok satuan kerja penunjang yang bertugas untuk menyelenggarakan dan mengoordinasikan dukungan kediklatan, pengawasan, perencanaan, evaluasi dan pengembangan pemeriksaan keuangan negara, pembinaan dan pengembangan hukum pemeriksaan keuangan negara, serta (3) kelompok satuan kerja kesetjanaan yang bertugas untuk menyelenggarakan dan mengoordinasikan dukungan administrasi serta sumber daya untuk kelancaran tugas dan fungsi BPK serta Pelaksana BPK.

Pelaksanaan tugas dan fungsi setiap satuan kerja diatur di dalam Struktur Organisasi dan Tata Kerja Pelaksana BPK dan yang tertuang dalam Peraturan Badan Pemeriksa Keuangan Republik Indonesia (BPK RI) Nomor 1 Tahun 2019 tentang Organisasi Dan Tata Kerja Pelaksana Badan Pemeriksa Keuangan sebagaimana telah diubah dengan Peraturan BPK RI Nomor 2 Tahun 2020.

## **3. Pemangku Kepentingan**

Pihak-pihak yang berkepentingan terhadap hasil pemeriksaan BPK, antara lain:

- a. Lembaga perwakilan, yaitu: DPR, DPD, dan DPRD;
- b. Pemerintah, yaitu instansi pemerintah Pusat/Daerah;
- c. Instansi penegak hukum;
- d. Lembaga lain yang dibentuk berdasarkan undang-undang;
- e. Organisasi kemasyarakatan dan profesi; dan
- f. Warga Negara Indonesia.

## **4. Kedudukan satker BPK Perwakilan Provinsi Gorontalo**

BPK Perwakilan Provinsi Gorontalo berada di bawah Auditorat Keuangan Negara VI dan bertanggung jawab kepada Anggota VI BPK melalui Auditor Utama Keuangan Negara VI.

BPK Perwakilan Provinsi Gorontalo mempunyai tugas memeriksa pengelolaan dan tanggung jawab keuangan daerah pada Pemerintah Provinsi Gorontalo, kabupaten/kota di Provinsi Gorontalo, BUMD, dan lembaga terkait di lingkungan entitas, termasuk melaksanakan pemeriksaan yang ditugaskan oleh AKN dan Auditorat Utama Investigasi.

BPK Perwakilan Provinsi Gorontalo terdiri atas:

- a. Sekretariat Perwakilan;
- b. Subauditorat ;

c. Kelompok Jabatan Fungsional.

Satuan Kerja BPK Perwakilan Provinsi Gorontalo adalah satuan kerja vertikal BPK yang berkududukan di Kota Gorontalo.

**A.2.2 RENCANA STRATEGIS BPK**

*Rencana Strategis BPK* Renstra BPK Tahun 2020-2024 adalah sebagai berikut:

**1. Visi**

"Menjadi Lembaga Pemeriksa Tepercaya yang Berperan Aktif dalam Mewujudkan Tata Kelola Keuangan Negara yang Berkualitas dan Bermanfaat untuk Mencapai Tujuan Negara."

**2. Misi**

- a. Memeriksa tata kelola dan tanggung jawab keuangan negara untuk memberikan rekomendasi, pendapat, dan pertimbangan;
- b. Mendorong pencegahan korupsi dan percepatan penyelesaian ganti kerugian negara; dan
- c. Melaksanakan tata kelola organisasi yang transparan dan berkesinambungan agar menjadi teladan bagi institusi lainnya.

**3. Nilai Dasar**

Penyusunan Visi dan Misi pada Renstra BPK 2020–2024 tetap berpijak pada nilai-nilai dasar dalam melaksanakan tugas dan tanggung jawab BPK. Semua pegawai BPK akan selalu memegang nilai-nilai dasar yang terdiri dari:

- a. Independensi; Nilai independensi selalu dijunjung tinggi dalam pelaksanaan setiap tugas dan tanggung jawab, baik secara kelembagaan, organisasi, maupun individu. Dalam melaksanakan setiap penugasan pemeriksaan bebas dalam sikap mental dan penampilan dari gangguan pribadi, ekstern, dan/atau organisasi yang dapat mempengaruhi independensi.
- b. Integritas; Nilai integritas dibangun dengan mengedepankan sikap yang jujur, objektif, dan tegas dalam menerapkan prinsip, nilai, dan keputusan.
- c. Profesionalisme; Nilai profesionalisme dikembangkan dengan menerapkan prinsip kehati-hatian, ketelitian, dan kecermatan, serta berpedoman kepada standar yang berlaku.

**4. Tujuan Strategis**

Pencapaian visi dan pelaksanaan misi di atas dilakukan dengan tujuan "Meningkatnya tata kelola keuangan negara yang berkualitas dan bermanfaat".

**5. Sasaran Strategis**

Dalam mencapai tujuan tersebut, BPK akan mewujudkan sasaran strategis "Meningkatnya pemanfaatan rekomendasi, pendapat, dan pertimbangan atas pengelolaan dan tanggung jawab keuangan negara serta penyelesaian ganti kerugian negara yang didukung tata kelola organisasi yang berkinerja tinggi".



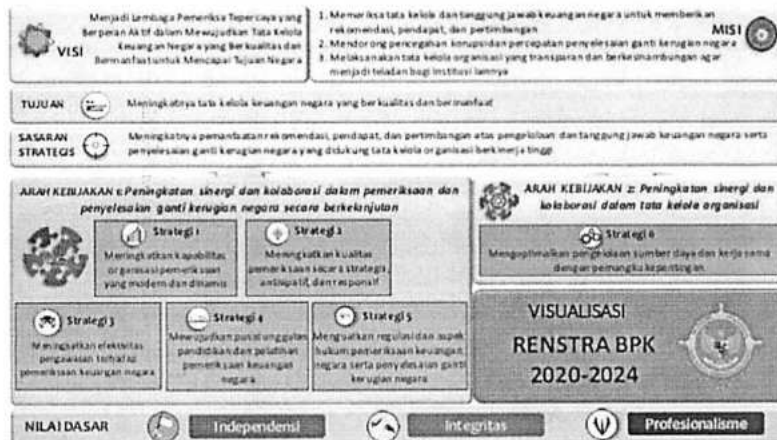
Sasaran strategis dicapai melalui lima strategi yang dikelompokkan dalam dua arah kebijakan yang disusun dengan menyelaraskan program penganggaran BPK. Arah kebijakan pertama adalah peningkatan sinergi dan kolaborasi dalam pemeriksaan dan penyelesaian ganti kerugian negara secara berkelanjutan. Arah kebijakan ini terdiri dari lima strategi sebagai berikut:

- a. Strategi 1: Meningkatkan kapabilitas organisasi pemeriksaan yang modern dan dinamis;
- b. Strategi 2: Meningkatkan kualitas pemeriksaan secara strategis, antisipatif, dan responsif;
- c. Strategi 3: Meningkatkan efektivitas pengawasan terhadap pemeriksaan keuangan negara;
- d. Strategi 4: Mewujudkan pusat unggulan pendidikan dan pelatihan pemeriksaan keuangan negara;
- e. Strategi 5: Menguatkan regulasi dan aspek hukum pemeriksaan keuangan negara serta penyelesaian ganti kerugian negara.

Sedangkan untuk arah kebijakan kedua adalah peningkatan sinergi dan kolaborasi dalam tata kelola organisasi yang dicapai melalui strategi mengoptimalkan pengelolaan sumber daya dan kerja sama dengan pemangku kepentingan.

Sasaran Strategis merupakan bentuk operasionalisasi untuk mencapai Visi, Misi, dan Tujuan. Untuk mencapai Sasaran Strategis, BPK merumuskan arah kebijakan dan strategi. Bentuk visualisasi hubungan Visi, Misi, Tujuan, Sasaran Strategis, Arah Kebijakan dan Strategi dapat dilihat dalam gambar berikut.

Visualisasi Renstra BPK 2020–2024



## 6. Indikator Kinerja Utama BPK

Dalam rangka mewujudkan visi dan misi 2020-2024, BPK menetapkan satu tujuan dan satu sasaran strategis yang diukur dengan menggunakan Indikator Kinerja Utama (IKU) sebagai berikut:

Tujuan Strategis	Sasaran Strategis	IKU	Target				
			2020	2021	2022	2023	2024
Meningkatnya Tata Kelola Keuangan Negara yang Berkualitas dan Bermanfaat	Meningkatnya pemanfaatan rekomendasi, pendapat dan pertimbangan atas pengelolaan dan tanggung jawab keuangan negara serta penyelesaian ganti kerugian negara yang didukung tata kelola organisasi berkinerja tinggi	1 Tingkat Kualitas dan Manfaat Tata Kelola Keuangan Negara Berdasarkan Hasil Pemeriksaan BPK	73%	76%	79%	82%	85%
		2 Indeks Kepuasan Pemangku Kepentingan atas Manfaat Hasil Pemeriksaan	Sangat Memuaskan (4,10)	Sangat Memuaskan (4,20)	Sangat Memuaskan (4,30)	Sangat Memuaskan (4,40)	Sangat Memuaskan (4,50)
		3 Nilai Quality Assurance Reformasi Birokrasi	A (87,45)	A (87,70)	A (87,95)	A (88,20)	A (88,45)

## 7. Arah Kebijakan dan Strategi Satker

Selanjutnya setiap satker menjabarkan arah kebijakan dan strategi BPK dalam arah kebijakan dan strategi satker yang berupa langkah-langkah pelaksanaan untuk mewujudkan pencapaian Sasaran Program dan Sasaran Kegiatan sesuai dengan tugas dan fungsi masing-masing Satker.

### A.2.3 PROGRAM DAN KEGIATAN BPK

#### Program dan Kegiatan BPK

Dalam perencanaan nasional, Sistem Perencanaan Pembangunan Nasional (SPPN) telah ditetapkan dalam Undang-Undang (UU) Nomor 25 Tahun 2004. Sesuai dengan SPPN tersebut, rencana pembangunan nasional meliputi rencana jangka panjang dua puluh tahun, rencana jangka menengah lima tahunan dan perencanaan tahunan.

Rencana Pembangunan Jangka Panjang (RPJP) nasional tahun 2005-2025 telah ditetapkan dalam UU Nomor 17 Tahun 2007. RPJP Nasional tersebut menjadi pedoman dalam penyusunan Rencana Pembangunan Jangka Menengah Nasional (RPJMN) lima tahunan dan acuan RPJP Daerah.

RPJMN sebagai dokumen perencanaan memuat antara lain strategi pembangunan nasional, kebijakan umum, program Kementerian/Lembaga (KL) dan lintas KL, kewilayahan dan lintas kewilayahan, serta kerangka ekonomi makro. RPJMN ini menjadi acuan Kementerian/Lembaga dalam menyusun dokumen perencanaan lima tahunan berupa Rencana Strategis Kementerian/Lembaga (Renstra K/L).

Dokumen perencanaan lima tahunan RPJMN dan Renstra K/L dijabarkan dalam dokumen perencanaan tahunan berupa Rencana Kerja Pemerintah (RKP) dan Rencana Kerja Kementerian/Lembaga (Renja K/L). Sementara alokasi anggaran tahunan setiap Kementerian/Lembaga dituangkan dalam dokumen perencanaan dana penganggaran berupa

Rencana Kerja dan Anggaran Kementerian/Lembaga (RKA-K/L) dan Daftar Isian Pelaksanaan Anggaran (DIPA).

Dokumen perencanaan dan penganggaran RKA dan DIPA BPK terdiri dari dua Program yaitu pertama, Program Dukungan Manajemen dan Pelaksanaan Tugas Lainnya BPK yang terdiri dari kegiatan-kegiatan yang bertujuan guna mendukung pelaksanaan kewenangan BPK dalam melakukan pemeriksaan atas pengelolaan dan tanggung jawab keuangan negara. Kedua, Program Pemeriksaan Keuangan Negara yang terdiri dari kegiatan-kegiatan yang bertujuan mendukung memeriksa pengelolaan dan tanggung jawab keuangan negara secara bebas dan mandiri sesuai dengan amanat Pasal 23E Undang-Undang Dasar Negara Republik Indonesia 1945 (UUD 1945) dan Undang-Undang Nomor 15 Tahun 2006 tentang Badan Pemeriksaan Keuangan Negara.

Dalam RKA dan DIPA BPK Tahun Anggaran 2020, kedua program di atas dirinci menjadi kegiatan-kegiatan dengan pengampu Eselon I dan Eselon II sebagai berikut:

Program/Kegiatan	Pengampu Eselon I	Pengampu Eselon II
<b>004 : BADAN PEMERIKSA KEUANGAN</b>		
<b>01 : Program Dukungan Manajemen dan Pelaksanaan Tugas Teknis Lainnya BPK</b>		
1032 : Pelayanan Kesekretariatan, Kehumasan dan Kerja Sama Luar Negeri	Sekretariat Jenderal	Biro Hubungan Masyarakat dan Kerja Sama Internasional
1033 : Manajemen SDM	Sekretariat Jenderal	Biro Sumber Daya Manusia
1034 : Pengelolaan dan Pertanggungjawaban Keuangan Negara	Sekretariat Jenderal	Biro Keuangan
1152 : Pengelolaan Prasarana, Sarana serta Pelayanan Umum	Sekretariat Jenderal	Biro Umum
2045 : Pelayanan Kesekretariatan Badan	Sekretariat Jenderal	Biro Sekretariat Pimpinan
2046 : Pengelolaan Sistem dan Teknologi Informasi		Biro Teknologi Informasi
<b>08 : Program Pemeriksaan Keuangan Negara</b>		
1153 : Pengawasan Oleh Inspektorat	Inspektorat Utama	Inspektorat PIMK, PKMP dan PI
1154 : Pelayanan Konsultasi Hukum dan Kepaniteraan Kerugian Negara/Daerah	Ditama Binbangkum	Direktorat KHK
1155 : Pelayanan Legislasi, Pengembangan, dan Bantuan Hukum	Ditama Binbangkum	Direktorat LPBH
1156 : Perencanaan Strategis dan Manajemen Kinerja	Ditama Revbang	Direktorat PSMK
1157 : Pengevaluasian dan Pelaporan Hasil Pemeriksaan	Ditama Revbang	Direktorat EPP
1158 : Penelitian dan Pengembangan Pemeriksaan Keuangan Negara	Ditama Revbang	Direktorat Utbang
1043 : Pemeriksaan Keuangan Negara dan Pemantauan Penyelesaian Kerugian Negara	AKN I-VII, dan Staf Ahli	Auditorat pada AKN I - VII BPK Perwakilan
1159: Manajemen SDM Pemeriksaan Keuangan Negara	Sekretariat Jenderal	Biro Sumber Daya Manusia
1167: Pendidikan dan Pelatihan Pemeriksaan Keuangan Negara	Badan Diklat PKN	Pusrenggar dan Pustandev
2039: Investigasi atas Pengelolaan Keuangan Negara	Auditorat Utama Investigasi	Auditorat Pada AUI

Sedangkan struktur Unit Organisasi dan Satker BPK Tahun Anggaran 2020 dalam dokumen RKA, DIPA, dan pelaporan keuangan sebagai berikut:

Uraian Struktur	Bagian Anggaran/Unit Organisasi/Satker
Bagian Anggaran (BA)	Badan Pemeriksa Keuangan (04)
Unit Organisasi	Badan Pemeriksa Keuangan (01)
Satker/DIPA:	
a. Kantor Pusat	1 Satker/DIPA Setjen 1 Satker/DIPA BPK Pusat
b. Badan Diklat PKN	1 Satker/DIPA Pusdiklat
c. Balai Diklat PKN	3 Satker/DIPA Balai Diklat
d. Museum	1 Satker/DIPA Museum
e. Perwakilan	34 Satker/DIPA Perwakilan
Total	41 Satker/DIPA

### A.3. PENDEKATAN PENYUSUNAN LAPORAN KEUANGAN

*Pendekatan  
Penyusunan  
Laporan  
Keuangan*

Laporan Keuangan BPK Perwakilan Provinsi Gorontalo untuk periode yang berakhir 31 Desember 2020 *Audited* ini merupakan laporan yang mencakup seluruh aspek keuangan yang dikelola oleh entitas akuntansi Satuan Kerja. Laporan Keuangan ini dihasilkan melalui Sistem Akuntansi Instansi (SAI) yaitu serangkaian prosedur manual maupun yang terkomputerisasi mulai dari pengumpulan data, pencatatan dan pengikhtisaran sampai dengan pelaporan posisi keuangan dan operasi keuangan pada Kementerian Negara/Lembaga.

SAI terdiri dari Sistem Akuntansi Instansi Berbasis Akrual (SAIBA) dan Sistem Informasi Manajemen dan Akuntansi Barang Milik Negara (SIMAK-BMN). SAI dirancang untuk menghasilkan Laporan Keuangan Satuan Kerja yang terdiri dari Laporan Realisasi Anggaran, Neraca, Laporan Operasional, dan Laporan Perubahan Ekuitas. Sedangkan SIMAK-BMN adalah sistem yang menghasilkan informasi aset tetap, persediaan, dan aset lainnya untuk penyusunan neraca dan laporan barang milik negara serta laporan manajerial lainnya.

### A. 4. BASIS AKUNTANSI

*Basis  
Akuntansi*

Satuan Kerja BPK Perwakilan Provinsi Gorontalo menerapkan basis akrual dalam penyusunan dan penyajian Neraca, Laporan Operasional, dan Laporan Perubahan Ekuitas serta basis kas untuk penyusunan dan penyajian Laporan Realisasi Anggaran. Basis akrual adalah basis akuntansi yang mengakui pengaruh transaksi dan peristiwa lainnya pada saat transaksi dan peristiwa itu terjadi, tanpa memperhatikan saat kas atau setara kas diterima atau dibayarkan. Sedangkan basis kas adalah basis akuntansi yang mengakui pengaruh transaksi atau peristiwa lainnya pada saat kas atau setara kas diterima atau dibayar. Hal ini sesuai dengan Standar Akuntansi Pemerintahan (SAP) yang telah ditetapkan dengan Peraturan Pemerintah Nomor 71 Tahun 2010 tentang Standar Akuntansi Pemerintahan.

### A. 5. DASAR PENGUKURAN

*Dasar  
Pengukuran*

Pengukuran adalah proses penetapan nilai uang untuk mengakui dan memasukkan setiap pos dalam laporan keuangan. Dasar pengukuran yang diterapkan Satuan Kerja BPK Perwakilan Provinsi Gorontalo dalam penyusunan dan penyajian Laporan Keuangan adalah dengan menggunakan nilai perolehan historis.

Aset dicatat sebesar pengeluaran/penggunaan sumber daya ekonomi atau sebesar nilai wajar dari imbalan yang diberikan untuk memperoleh aset tersebut. Kewajiban dicatat sebesar nilai wajar sumber daya ekonomi yang digunakan pemerintah untuk memenuhi kewajiban yang bersangkutan.

Pengukuran pos-pos laporan keuangan menggunakan mata uang rupiah. Transaksi yang menggunakan mata uang asing dikonversi terlebih dahulu dan dinyatakan dalam mata uang rupiah.

#### A.6. KEBIJAKAN AKUNTANSI

##### *Kebijakan Akuntansi*

Penyusunan dan penyajian Laporan Keuangan Tahun 2020 telah mengacu pada Standar Akuntansi Pemerintahan (SAP). Kebijakan akuntansi merupakan prinsip-prinsip, dasar-dasar, konvensi konvensi, aturan-aturan, dan praktik-praktik spesifik yang dipilih oleh suatu entitas pelaporan dalam penyusunan dan penyajian laporan keuangan. Kebijakan akuntansi yang diterapkan dalam laporan keuangan ini adalah merupakan kebijakan yang ditetapkan oleh BPK yang merupakan entitas pelaporan dari Satuan Kerja BPK Perwakilan Provinsi Gorontalo. Disamping itu, dalam penyusunannya telah diterapkan kaidah-kaidah pengelolaan keuangan yang sehat di lingkungan pemerintahan.

Kebijakan-kebijakan akuntansi yang penting yang digunakan dalam penyusunan Laporan Keuangan Satuan Kerja BPK Perwakilan Provinsi Gorontalo adalah sebagai berikut:

##### *Pendapatan- LRA*

#### 1. Pendapatan- LRA

Pendapatan-LRA adalah semua penerimaan Rekening Kas Umum Negara yang menambah Saldo Anggaran Lebih dalam periode tahun anggaran yang bersangkutan yang menjadi hak pemerintah dan tidak perlu dibayar kembali oleh pemerintah. Pendapatan-LRA diakui pada saat kas diterima pada Kas Umum Negara (KUN). Akuntansi pendapatan-LRA dilaksanakan berdasarkan azas bruto, yaitu dengan membukukan penerimaan bruto, dan tidak mencatat jumlah nettanya (setelah dikompensasikan dengan pengeluaran). Pendapatan-LRA disajikan menurut klasifikasi sumber pendapatan.

##### *Pendapatan- LO*

#### 2. Pedapatan-LO

Pendapatan-LO adalah hak pemerintah pusat yang diakui sebagai penambah ekuitas dalam periode tahun anggaran yang bersangkutan dan tidak perlu dibayar kembali. Pendapatan-LO diakui pada saat timbulnya hak atas pendapatan dan /atau Pendapatan direalisasi, yaitu adanya aliran masuk sumber daya ekonomi. Secara khusus pengakuan pendapatan-LO pada BPK adalah sebagai berikut:

- o Pendapatan Jasa Pelatihan diakui setelah pelatihan selesai dilaksanakan;
- o Pendapatan Sewa Gedung diakui secara proporsional antara nilai dan periode waktu sewa;
- o Pendapatan Denda diakui pada saat dikeluarkannya surat keputusan denda atau dokumen lain yang dipersamakan;

- o Pendapatan dari Pemindah Tangan BMN diakui pada saat dikeluarkannya surat keputusan penghapusan atau dokumen lain yang dipersamakan;
- o Pendapatan Pelunasan ganti Rugi atas Kerugian yang Diderita oleh Negara (Masuk TP/TGR) Bendahara diakui saat dikeluarkannya surat keputusan TP/TGR atau dokumen lain yang dipersamakan.

Akuntansi pendapatan-LO dilaksanakan berdasarkan azas bruto, yaitu dengan membukukan penerimaan bruto, dan tidak mencatat jumlah nettanya (setelah dikompensasikan dengan pengeluaran). Pendapatan disajikan menurut klasifikasi sumber pendapatan.

*Belanja*

**3. Belanja**

Belanja adalah semua pengeluaran dari Rekening Kas Umum Negara yang mengurangi Saldo Anggaran Lebih dalam periode tahun anggaran yang bersangkutan yang tidak akan diperoleh pembayarannya kembali oleh pemerintah. Belanja diakui pada saat terjadi pengeluaran kas dari KUN. Khusus pengeluaran melalui bendahara pengeluaran, pengakuan belanja terjadi pada saat pertanggungjawaban atas pengeluaran tersebut disahkan oleh Kantor Pelayanan Perbendaharaan Negara (KPPN). Belanja disajikan menurut klasifikasi ekonomi/jenis belanja dan selanjutnya klasifikasi berdasarkan organisasi dan fungsi akan diungkapkan dalam Catatan atas Laporan Keuangan.

*Beban*

**4. Beban**

Beban adalah penurunan manfaat ekonomi atau potensi jasa dalam periode pelaporan yang menurunkan ekuitas, yang dapat berupa pengeluaran atau konsumsi aset atau timbulnya kewajiban. Beban diakui pada saat timbulnya kewajiban; terjadinya konsumsi aset; terjadinya penurunan manfaat ekonomi atau potensi jasa. Beban disajikan menurut klasifikasi ekonomi/jenis belanja dan selanjutnya klasifikasi berdasarkan organisasi dan fungsi diungkapkan dalam Catatan atas Laporan Keuangan.

*Aset*

**5. Aset**

Aset adalah sumber daya ekonomi yang dikuasai dan/atau dimiliki oleh pemerintah sebagai akibat dari peristiwa masa lalu dan dari mana manfaat ekonomi dan/atau sosial di masa depan diharapkan dapat diperoleh, baik oleh pemerintah maupun oleh masyarakat, serta dapat diukur dalam satuan uang, termasuk sumber daya non-keuangan yang diperlukan untuk penyediaan jasa bagi masyarakat umum dan sumber-sumber daya yang dipelihara karena alasan sejarah dan budaya. Dalam pengertian aset ini tidak termasuk sumber daya alam seperti hutan, kekayaan di dasar laut, dan kandungan pertambangan. Aset diakui pada saat diterima atau pada saat hak kepemilikan berpindah.

Aset diklasifikasikan menjadi Aset Lancar, Aset Tetap, Piutang Jangka Panjang, dan Aset Lainnya.



Aset Lancar

a. Aset Lancar

Aset Lancar mencakup kas dan setara kas yang diharapkan segera untuk direalisasikan, dipakai, atau dimiliki untuk dijual dalam waktu 12 (dua belas) bulan sejak tanggal pelaporan. Aset lancar ini, meliputi:

- Kas disajikan di neraca dengan menggunakan nilai nominal. Kas dalam bentuk valuta asing disajikan di neraca dengan menggunakan kurs tengah BI pada tanggal neraca. Kas terdiri atas:

- Kas di Bendahara Pengeluaran merupakan kas yang dikuasai, dikelola, dan di bawah tanggung jawab Bendahara Pengeluaran yang berasal dari sisa Uang Muka dari KPPN yang belum dipertanggungjawabkan atau disetorkan kembali ke Kas Negara per tanggal neraca. Kas di Bendahara Pengeluaran mencakup seluruh saldo rekening bendahara pengeluaran, uang logam, uang kertas, dan lain-lain kas yang sumbernya berasal dari Uang Muka dari KPPN yang belum disetor kembali ke Kas Negara per tanggal neraca.
- Kas Lainnya dan Setara Kas mencakup Kas Lainnya di Bendahara Pengeluaran, yaitu kas yang berada di bawah tanggung jawab bendahara pengeluaran yang bukan berasal dari Uang Muka dari KPPN, baik itu saldo rekening di bank maupun saldo uang tunai.

Kas Lainnya dan Setara Kas berasal dari:

- 1. Pendapatan yang belum Disetor
- 2. Pendapatan negara yang diterima oleh Bendahara Pengeluaran pada suatu periode anggaran namun pada akhir tahun anggaran belum disetorkan ke Kas Negara, yaitu berupa pajak, pengembalian belanja perjalanan dinas dan belanja pegawai (honor pegawai, TKPK serta gaji), jasa giro, penerimaan PNB, dan lain-lain yang belum disetorkan.  
Khusus untuk Pengembalian Belanja tahun berjalan yang belum disetor, sesuai Surat Dirjen Perbendaharaan No. S-2875/PB.6/2016 tanggal 5 April 2016 menjelaskan bahwa Pengembalian Belanja yang belum disetor diakui sebagai pengurang Beban yang bersangkutan pada periode yang sama.
- 3. Utang Kepada Pihak Ketiga Lainnya  
Utang kepada pihak ketiga yang berada pada Bendahara Pengeluaran yaitu berupa Honor, gaji/TKPK, uang makan yang belum dibayarkan kepada pegawai, serta uang lainnya yang belum dibayarkan kepada pihak ketiga lainnya pada tanggal Neraca.  
Perlakuan Akuntansinya adalah di sisi Aset Lancar terdapat Kas Lainnya dan Setara Kas di Bendahara

Pengeluaran, sedangkan di sisi Kewajiban Jangka Pendek terdapat Utang kepada Pihak Ketiga Lainnya.

- Utang Jangka Pendek Lainnya

Pajak yang dipotong oleh bendahara Pengeluaran namun belum disetor ke Kas Negara sampai dengan tanggal pelaporan. Perlakuan Akuntansinya adalah di sisi Aset Lancar terdapat Kas Lainnya dan Setara Kas di Bendahara Pengeluaran, sedangkan di sisi Kewajiban Jangka Pendek terdapat Utang Pajak Bendahara yang Belum Disetor.

▪ Belanja dibayar dimuka (*prepaid*)

Belanja dibayar dimuka (*prepaid*) BPK berasal dari realisasi belanja tahun pelaporan, namun barang/jasa/fasilitasnya dari pihak ketiga belum seluruhnya diterima/dinikmati oleh satuan kerja.

Belanja dibayar dimuka BPK berasal dari realisasi belanja barang untuk sewa gedung/bangunan dengan jangka sewa melebihi tahun pelaporan. Belanja dibayar di Muka untuk masa lebih dari satu tahun tidak perlu dipisahkan sebagai akun tersendiri baik yang berjangka waktu kurang dari 1 (satu) tahun mau pun lebih dari 1 (satu) tahun seluruhnya dicatat sebagai aset lancar.

Adapun metode perhitungan Belanja Barang Dibayar Dimuka adalah nilai sewa dibagi dengan jumlah hari masa sewa seluruhnya (asumsi 1 tahun sama dengan 365 hari atau 366 hari jika tahun yang berkenaan kabisat) dikalikan dengan jumlah sisa hari masa sewa yang masih belum digunakan.

▪ Piutang dinyatakan dalam neraca menurut nilai yang timbul berdasarkan hak yang telah dikeluarkan surat keputusan penagihan atau yang dipersamakan, yang diharapkan diterima pengembaliannya dalam waktu 12 (dua belas) bulan setelah tanggal pelaporan.

Piutang pada BPK berasal dari Piutang Bukan Pajak yang berasal dari penerimaan negara bukan pajak yang belum dilunasi sampai dengan tanggal neraca.

Akun Piutang Bukan Pajak perlu diidentifikasi apakah masuk dalam kategori Pendapatan Yang Masih Harus Diterima atau Piutang PNB dengan kebijakan yaitu:

- Pendapatan yang masih Harus Diterima adalah pendapatan PNB yang berdasarkan perhitungan secara akuntansi sudah menjadi hak pemerintah tetapi belum ada hak tagihnya karena belum waktunya untuk dibayar/ditagih. Kebijakan akuntansi untuk Pendapatan Yang Masih Harus Diterima yaitu:

Dasar pengakuan adalah perhitungan akuntansi atau tidak melalui penetapan.

Dilakukan jurnal balik pada awal periode berikutnya.

- Tidak dilakukan perhitungan penyisihan atas Piutang Tak Tertagih.

BPK tidak mempunyai akun Pendapatan yang Masih Harus Diterima.

- Piutang Bukan Pajak adalah piutang yang berasal dari penerimaan negara bukan pajak yang belum dilunasi sampai dengan akhir periode laporan keuangan.

Piutang Bukan Pajak pada BPK terdiri atas:

- Piutang PNBP adalah pendapatan PNBP tahun berjalan yang seharusnya sudah dibayarkan oleh wajib bayar dan telah timbul hak tagihnya oleh pemerintah (telah jatuh tempo), namun belum diterima pembayarannya.

Kebijakan akuntansi untuk Piutang PNBP yaitu:

- 1) Dasar pengakuan adalah Surat Tagihan/Surat Penetapan/Yang Dipersamakan.
- 2) Tidak dilakukan jurnal balik pada awal periode berikutnya.
- 3) Dilakukan perhitungan penyisihan atas Piutang Tak Tertagih.

Piutang PNBP pada BPK berasal dari Piutang Pendapatan Sewa Rumah Dinas/Rumah Negeri, Pendapatan Sewa Gedung, Bangunan, dan Gudang yang belum dibayar oleh wajib bayar sampai pada tanggal neraca, Kelebihan pembayaran belanja modal karena keterlambatan penyelesaian pekerjaan (yang dibayar melalui jaminan/Bank Garansi).

- Piutang Lainnya berasal dari piutang yang berasal dari selain Piutang Bukan Pajak dan Bagian Lancar Tagihan Tuntutan Ganti Rugi. Piutang Lainnya berasal dari:

- 1) Kelebihan belanja perjalanan dinas yang telah dipertanggungjawabkan rampung jumlahnya, namun pada tanggal neraca masih belum diselesaikan oleh pelaksana perjalanan dinas; serta
- 2) Kelebihan pembayaran gaji/TKPK kepada pegawai.

Kebijakan akuntansi untuk Piutang Lainnya adalah:

- 1) Tidak dilakukan jurnal balik pada awal periode berikutnya melainkan saat penyeteroran ke Kas Negara.
- 2) Dilakukan perhitungan penyisihan atas Piutang Tak Tertagih.

Sesuai Surat Dirjen Perbendaharaan No. S-2875/PB.6/2016 tanggal 5 April 2016 menjelaskan bahwa Pengembalian Belanja yang belum disetor diakui sebagai pengurang Beban yang bersangkutan pada periode yang sama.

- Piutang disajikan dalam Neraca pada nilai yang dapat direalisasikan (*net realizable value*). Hal ini diwujudkan dengan membentuk penyisihan piutang tak tertagih. Penyisihan tersebut didasarkan atas kualitas piutang yang ditentukan berdasarkan jatuh tempo dan upaya penagihan yang dilakukan pemerintah. Perhitungan penyisihannya adalah sebagai berikut:

Tabel 1  
Penggolongan Kualitas Piutang

Kualitas Piutang	Uraian	Penyisihan
Lancar	Belum dilakukan pelunasan s.d. tanggal jatuh tempo	0.5%
Kurang Lancar	Satu bulan terhitung sejak tanggal Surat Tagihan Pertama tidak dilakukan pelunasan	10%
Diragukan	Satu bulan terhitung sejak tanggal Surat Tagihan Kedua tidak dilakukan pelunasan	50%
Macet	1. Satu bulan terhitung sejak tanggal Surat Tagihan Ketiga tidak dilakukan pelunasan	100%
	2. Piutang telah diserahkan kepada Panitia Urusan Piutang Negara/DJKN	

- Tagihan Penjualan Angsuran (TPA) dan Tuntutan Ganti Rugi (TGR) yang akan jatuh tempo 12 (dua belas) bulan setelah tanggal neraca disajikan sebagai Bagian Lancar TPA/TGR.
- Persediaan adalah aset lancar dalam bentuk barang atau perlengkapan dalam kondisi baik yang dimaksudkan untuk mendukung kegiatan operasional pemerintah, dan barang-barang yang dimaksudkan untuk diserahkan dalam rangka pelayanan kepada masyarakat. Nilai Persediaan dicatat berdasarkan hasil perhitungan fisik pada tanggal neraca dikalikan dengan:
  - harga pembelian terakhir, apabila diperoleh dengan pembelian;
  - harga standar apabila diperoleh dengan memproduksi sendiri;
  - harga wajar atau estimasi nilai penjualannya apabila diperoleh dengan cara lainnya.

Sesuai dengan kebijakan akuntansi, beban persediaan hanya diperhitungkan untuk persediaan yang sifatnya umum, tidak termasuk persediaan yang berasal dari belanja barang untuk diserahkan kepada masyarakat, dan belanja bantuan sosial. Untuk persediaan yang bersifat umum, beban persediaan tahun berjalan termasuk didalamnya persediaan yang masih ada di gudang dengan kondisi rusak atau usang. Walaupun secara fisik persediaan masih ada tidak diperhitungkan sebagai saldo persediaan. Apabila saldo persediaan akhir yang sebelum opname fisik nilainya lebih besar dari hasil opname fisik maka dicatat sebagai pengurang Persediaan.

Aset Tetap

b. Aset Tetap

Aset tetap mencakup seluruh aset berwujud yang dimanfaatkan oleh pemerintah maupun untuk kepentingan publik yang mempunyai masa manfaat lebih dari satu tahun. Aset tetap meliputi tanah; peralatan dan mesin; gedung dan bangunan; jalan, irigasi, dan jaringan; aset tetap lainnya; serta Konstruksi dalam Pengerjaan. Nilai Aset tetap disajikan berdasarkan harga perolehan atau harga wajar. Sesuai dengan Peraturan Menteri Keuangan 181/PMK.06/2016 tentang Penatausahaan BMN pengakuan perolehan aset tetap sejak 2018 didasarkan pada nilai satuan minimum kapitalisasi sebagai berikut:

- Pengeluaran untuk per satuan peralatan dan mesin dan peralatan olah raga yang nilainya sama dengan atau lebih dari Rp1.000.000 (satu juta rupiah);
- Pengeluaran untuk gedung dan bangunan yang nilainya sama dengan atau lebih dari Rp25.000.000 (dua puluh lima juta rupiah);
- Pengeluaran yang tidak tercakup dalam batasan nilai minimum kapitalisasi tersebut di atas, diperlakukan sebagai biaya kecuali pengeluaran untuk tanah, jalan/irigasi/jaringan, dan aset tetap lainnya berupa koleksi perpustakaan dan barang bercorak kesenian.

Akibat dari penerapan perubahan kebijakan kapitalisasi aset tersebut, sebagaimana dinyatakan dalam Peraturan Menteri Keuangan Nomor 181/PMK.06/2016 tentang Penatausahaan BMN, data BMN menjadi terbagi dua, yaitu:

- Daftar BMN Intrakomptabel, mencakup BMN berupa aset tetap yang memenuhi kriteria kapitalisasi dan seluruh BMN yang diperoleh sebelum berlakunya kebijakan kapitalisasi, dan BMN yang diperoleh melalui transaksi Transfer Masuk/ Penerimaan dari Pertukaran/Pengalihan Masuk serta BMN yang dipindahbukukan dari Daftar BMN Ekstrakomptabel pada saat nilai akumulasi biaya perolehan dan nilai pengembangannya telah mencapai batas minimum kapitalisasi.
- Daftar BMN Ekstrakomptabel, mencakup BMN berupa aset tetap yang tidak memenuhi kriteria kapitalisasi.

Peralatan dan mesin yang diperoleh sebelum 1 Januari 2002, yang diperoleh sejak 1 Januari 2002 s.d. 31 Desember 2017 dengan nilai satuan minimum lebih dari atau sama dengan Rp300.000,00, dan yang diperoleh sejak 1 Januari 2018 dengan nilai satuan minimum lebih dari atau sama dengan Rp1.000.000,00 serta yang diperoleh dari pengalihan dikapitalisasi sebagai aset tetap. Peralatan dan Mesin dengan kategori ini dibukukan dan dilaporkan di dalam Daftar BMN dan Laporan BMN Intrakomptabel. Peralatan dan Mesin yang diperoleh sejak 1 Januari 2002 s.d. 31 Desember 2017 tetapi nilai satuannya kurang dari Rp300.000,00 dan yang diperoleh

sejak 1 Januari 2018 tetapi nilai satuannya kurang dari Rp1.000.000,00 tidak dikapitalisasi sebagai aset tetap. Peralatan dan mesin dengan kategori ini dibukukan di dalam Daftar BMN dan Laporan BMN Ekstrakomptabel.

Gedung dan Bangunan yang diperoleh sebelum 1 Januari 2002, yang diperoleh sejak 1 Januari 2002 s.d. 31 Desember 2017 dengan nilai satuan minimum lebih dari atau sama dengan Rp10.000.000,00, dan yang diperoleh sejak 1 Januari 2018 dengan nilai satuan minimum lebih dari atau sama dengan Rp25.000.000,00 serta yang diperoleh dari pengalihan dikapitalisasi sebagai aset tetap. Gedung dan Bangunan dengan kategori ini dibukukan dan dilaporkan di dalam Daftar BMN dan Laporan BMN Intrakomptabel. Gedung dan Bangunan yang diperoleh sejak 1 Januari 2002 s.d. 31 Desember 2017 tetapi nilai satuannya kurang dari Rp10.000.000,00 dan yang diperoleh sejak 1 Januari 2018 tetapi nilai satuannya kurang dari Rp25.000.000,00 tidak dikapitalisasi sebagai aset tetap. Gedung dan Bangunan dengan kategori ini dibukukan di dalam Daftar BMN dan Laporan BMN Ekstrakomptabel.

Aset Tetap Lainnya mencakup aset tetap yang tidak dapat dikelompokkan ke dalam kelompok Tanah; Peralatan dan Mesin; Gedung dan Bangunan; Jalan, Irigasi dan Jaringan, yang diperoleh dan dimanfaatkan untuk kegiatan operasional pemerintah dan dalam kondisi siap pakai. Aset yang termasuk dalam kategori Aset Tetap Lainnya adalah koleksi perpustakaan/buku dan non buku, barang bercorak kesenian/kebudayaan, hewan, ikan dan tanaman.

Termasuk dalam kategori Aset Tetap Lainnya adalah Aset Tetap Renovasi. Renovasi dapat dilakukan terhadap semua barang milik dalam kelompok aset tetap. Dalam hal Aset Tetap yang direnovasi tersebut memenuhi kriteria kapitalisasi dan bukan milik suatu satker, maka renovasi tersebut dicatat sebagai Aset Tetap Renovasi.

Akun Aset Tetap Renovasi di BPK terjadi karena 3 hal, yaitu:

- Renovasi aset tetap milik satuan kerja lain dalam satu K/L (BPK). Satuan kerja yang melaksanakan renovasi (satker Setjen) tidak mencatatnya sebagai penambah nilai perolehan aset tetap terkait karena kepemilikan aset tetap tersebut ada pada satuan kerja lain (BPK Perwakilan Provinsi/Badiklat PKN);
  - Renovasi aset tetap milik satuan kerja K/L lain. Satuan kerja yang melaksanakan renovasi (satker BPK) tidak mencatatnya sebagai penambah nilai perolehan aset tetap terkait karena kepemilikan aset tetap tersebut ada pada satuan kerja K/L lain;
- Pada poin 1) dan 2) apabila renovasi tersebut telah selesai pengerjaannya sebelum tanggal pelaporan maka akan dibukukan sebagai Aset Tetap Lainnya-Aset Tetap Renovasi dan



disajikan di neraca sebagai kelompok Aset Tetap. Apabila sampai dengan tanggal pelaporan renovasi tersebut masih dalam proses pengerjaan, atau sudah selesai pengerjaannya namun belum diserahkan (dari kontraktor kepada satker BPK), maka akan dicatat sebagai Konstruksi Dalam Pengerjaan (KDP).

- Renovasi aset tetap milik Instansi pemerintah lainnya (Pemda) dan Renovasi aset tetap milik pihak lain selain pemerintah (Swasta, BUMN/BUMD, Yayasan, dan lain-lain).

Satuan kerja yang melaksanakan renovasi (satker BPK) tidak mencatatnya sebagai penambah nilai perolehan aset tetap terkait karena kepemilikan aset tetap tersebut ada pada pihak lain.

Apabila renovasi tersebut telah selesai pengerjaannya sebelum tanggal pelaporan maka akan dibukukan sebagai Aset Tetap Lainnya-Aset Tetap Renovasi dan disajikan di neraca sebagai kelompok Aset Tetap. Apabila sampai dengan tanggal pelaporan renovasi tersebut masih dalam proses pengerjaan, atau sudah selesai pengerjaannya namun belum diserahkan (dari kontraktor kepada satker BPK), maka akan dicatat sebagai Konstruksi Dalam Pengerjaan (KDP).

Aset tetap (termasuk Aset Tetap Renovasi) yang dihentikan dari penggunaan aktif pemerintah tidak memenuhi definisi aset tetap dan harus dipindahkan ke pos Aset Lainnya sesuai dengan nilai tercatatnya.

Pemerintah melakukan penilaian kembali (revaluasi) berdasarkan Peraturan Presiden Republik Indonesia Nomor 75 Tahun 2017 tentang Penilaian Kembali Barang Milik Negara/Daerah dan Peraturan Menteri Keuangan Nomor 118/PMK.05/2017 tentang Pedoman Pelaksanaan Penilaian Kembali Barang Milik Negara. Revaluasi dilakukan terhadap aset tetap berupa Tanah, Gedung dan Bangunan, serta Jalan, Jaringan, dan Irigasi berupa Jalan Jembatan dan Bangunan Air pada Kementerian Negara/Lembaga sesuai kodefikasi Barang Milik Negara yang diperoleh sampai dengan 31 Desember 2015. Termasuk dalam ruang lingkup objek revaluasi adalah aset tetap pada Kementerian/Lembaga yang sedang dilaksanakan pemanfaatan. Pelaksanaan penilaian dalam rangka revaluasi dilakukan dengan pendekatan data pasar, pendekatan biaya, dan/atau pendekatan pendapatan oleh Penilai Pemerintah di lingkungan Direktorat Jenderal Kekayaan Negara, Kementerian Keuangan. Revaluasi dilakukan pada tahun 2017 dan 2018. Pada Badan Pemeriksa Keuangan RI revaluasi dilakukan pada tahun 2017. Berdasarkan pertimbangan efisiensi anggaran dan waktu penyelesaian, pelaksanaan penilaian dilakukan dengan survei lapangan untuk objek penilaian berupa Tanah dan tanpa survei lapangan untuk objek penilaian selain Tanah.

Pada tahun 2019, atas hasil penilaian kembali tahun 2017 dan 2018 terdapat perbaikan/koreksi yang dilakukan guna menyempurnakan hasil penilaian kembali agar diperoleh nilai Aset Tetap yang lebih akurat, andal, dan wajar.

Nilai aset tetap hasil penilaian kembali menjadi nilai perolehan baru dan nilai akumulasi penyusutannya adalah nol. Dalam hal nilai aset tetap hasil revaluasi lebih tinggi dari nilai buku sebelumnya maka selisih tersebut diakui sebagai penambah ekuitas pada Laporan Keuangan. Namun, apabila nilai aset tetap hasil revaluasi lebih rendah dari nilai buku sebelumnya maka selisih tersebut diakui sebagai pengurang ekuitas pada Laporan Keuangan.

Aset Tetap yang tidak digunakan dalam kegiatan operasional pemerintah yang disebabkan antara lain karena aus, ketinggalan jaman, tidak sesuai dengan kebutuhan organisasi yang makin berkembang, rusak berat, tidak sesuai dengan rencana umum tata ruang (RUTR), atau masa kegunaannya telah berakhir direklasifikasi ke Aset Lain-Lain pada pos Aset Lainnya.

Aset tetap yang secara permanen dihentikan penggunaannya, dikeluarkan dari neraca pada saat ada usulan penghapusan dari entitas sesuai dengan ketentuan perundang-undangan di bidang pengelolaan BMN.

Penyajian hasil revaluasi BMN dalam Laporan Neraca (laporan posisi BMN di Neraca) disajikan dengan nilai wajar hasil revaluasi tanpa akumulasi penyusutan.

*Penyusutan  
Aset Tetap*

**c. Penyusutan Aset Tetap**

Penyusutan aset tetap adalah penyesuaian nilai sehubungan dengan penurunan kapasitas dan manfaat dari suatu aset tetap. Kebijakan penyusutan aset tetap didasarkan pada Peraturan Menteri Keuangan Nomor 65/PMK.06/2017 tentang Penyusutan Barang Milik Negara Berupa Aset Tetap Pada Entitas Pemerintah Pusat.

Penyusutan Aset Tetap dilakukan untuk:

- a. menyajikan nilai Aset Tetap secara wajar sesuai dengan manfaat ekonomi aset dalam Laporan Keuangan Pemerintah Pusat;
- b. mengetahui potensi BMN dengan memperkirakan sisa Masa manfaat suatu BMN yang masih diharapkan dapat diperoleh dalam beberapa tahun ke depan;
- c. memberikan bentuk pendekatan yang lebih sistematis dan logis dalam menganggarkan belanja pemeliharaan atau belanja modal untuk mengganti atau menambah Aset Tetap yang sudah dimiliki.

Penyusutan aset tetap tidak dilakukan terhadap:

- a. Tanah;
- b. Konstruksi dalam Pengerjaan (KDP);
- c. Aset Tetap yang dinyatakan hilang berdasarkan dokumen sumber sah atau dalam kondisi rusak berat dan/atau usang

- yang telah diusulkan kepada Pengelola Barang untuk dilakukan penghapusan;
- d. Aset Tetap dalam kondisi rusak berat dan/ atau usang yang telah diusulkan kepada Pengelola Barang atau Pengguna Barang sesuai dengan kewenangannya untuk dilakukan pemindahtanganan, pemusnahan, atau penghapusan;
  - e. Aset Tetap Renovasi berupa Tanah; dan
  - f. Aset Tetap Renovasi yang tidak menambah Masa Manfaat.

Penghitungan dan pencatatan Penyusutan Aset Tetap dilakukan setiap akhir semester tanpa memperhitungkan adanya nilai residu. Penyusutan Aset Tetap dilakukan dengan menggunakan metode garis lurus yaitu dengan mengalokasikan nilai yang dapat disusutkan dari Aset Tetap secara merata setiap semester selama Masa Manfaat.

Masa Manfaat Aset Tetap ditentukan dengan berpedoman Keputusan Menteri Keuangan Nomor: 59/KMK.06/2013 tentang Tabel Masa Manfaat Dalam Rangka Penyusutan Barang Milik Negara berupa Aset Tetap pada Entitas Pemerintah Pusat. Secara umum tabel masa manfaat adalah sebagai berikut:

Tabel 2  
Penggolongan Masa Manfaat Aset Tetap

Kelompok Aset Tetap	Masa Manfaat
Peralatan dan Mesin	2 s.d. 20 tahun
Gedung dan Bangunan	10 s.d. 50 tahun
Jalan, Jaringan, dan Irigasi	5 s.d. 40 tahun
Aset Tetap Lainnya (Alat Musik Moden)	4 tahun

d. Piutang Jangka Panjang

Piutang  
Jangka  
Panjang

Piutang Jangka Panjang adalah piutang yang akan jatuh tempo atau akan direalisasikan lebih dari 12 bulan sejak tanggal pelaporan. Termasuk dalam Piutang Jangka Panjang adalah Tagihan Tuntutan Perbendaharaan/Tuntutan Ganti Rugi (TP/TGR) yang jatuh tempo lebih dari satu tahun.

Tuntutan Perbendaharaan adalah tagihan yang ditetapkan oleh Badan Pemeriksa Keuangan kepada bendahara yang karena lalai atau perbuatan melawan hukum mengakibatkan kerugian Negara/daerah.

Tuntutan Ganti Rugi adalah suatu proses yang dilakukan terhadap pegawai negeri atau bukan pegawai negeri bukan bendahara dengan tujuan untuk menuntut penggantian atas suatu kerugian yang diderita oleh negara sebagai akibat langsung ataupun tidak langsung dari suatu perbuatan yang melanggar hukum yang dilakukan oleh pegawai tersebut atau kelalaian dalam pelaksanaan tugasnya.

Piutang TP/TGR yang telah diserahkan penagihannya kepada Kementerian Keuangan dalam hal ini DJKN, karena macet dicatat sebagai Tagihan TP/TGR.

*Aset Lainnya*

**e. Aset Lainnya**

Aset Lainnya adalah aset pemerintah selain aset lancar, aset tetap, dan piutang jangka panjang. Aset Lainnya meliputi:

- Aset Tak Berwujud meliputi software, lisensi, serta Aset Tak Berwujud Lainnya. Aset Tak Berwujud (ATB) merupakan aset yang dapat diidentifikasi dan tidak mempunyai wujud fisik serta dimiliki untuk digunakan dalam menghasilkan barang atau jasa atau digunakan untuk tujuan lainnya termasuk hak atas kekayaan intelektual. Aset Tak Berwujud disajikan sebesar nilai tercatat netto yaitu sebesar harga perolehan setelah dikurangi amortisasi.

Pada Aset Lainnya—Aset Tak Berwujud dilakukan amortisasi mulai Tahun 2016 sesuai dengan Peraturan Menteri Keuangan Nomor 251/PMK.06/2015 tentang Tatacara Amortisasi Barang Milik Negara Berupa Aset Tak Berwujud Pada Entitas Pemerintah Pusat.

Amortisasi ATB dengan masa manfaat terbatas dilakukan dengan metode garis lurus dan nilai sisa nihil. Sedangkan atas ATB dengan masa manfaat tidak terbatas tidak dilakukan amortisasi.

Masa manfaat Aset Tak Berwujud ditentukan dengan berpedoman pada Keputusan Menteri Keuangan No. 620/KMK.6/2015 tentang Masa Manfaat Dalam Rangka Amortisasi Barang Milik Negara berupa Aset Tak Berwujud pada Entitas Pemerintah Pusat. Secara Umum tabel masa manfaat adalah sebagai berikut:

- Software Komputer masa manfaat 4 tahun
  - Lisensi masa manfaat 10 tahun;
  - Franchise masa manfaat 5 tahun;
  - Hak Cipta Atas Ciptaan Gol.I masa manfaat 70 tahun;
  - Hak Paten Sederhana masa manfaat 10 tahun;
  - Hak Cipta Atas Ciptaan Gol.II masa manfaat 50 tahun;
  - Paten Biasa masa manfaat 20 tahun;
  - Merek masa manfaat 10 tahun.
- Aset Lain-lain berupa aset tetap pemerintah yang dihentikan dan penggunaan operasional entitas dan disajikan sebesar nilai buku yaitu harga perolehan dikurangi akumulasi penyusutan.

*Kewajiban*

**6. Kewajiban**

Kewajiban adalah utang yang timbul dari peristiwa masa lalu yang penyelesaiannya mengakibatkan aliran keluar sumber daya ekonomi pemerintah. Kewajiban pemerintah diklasifikasikan kedalam kewajiban jangka pendek dan kewajiban jangka panjang.

- Kewajiban Jangka Pendek

Suatu kewajiban diklasifikasikan sebagai kewajiban jangka pendek jika diharapkan untuk dibayar atau jatuh tempo dalam waktu dua belas bulan setelah tanggal pelaporan. Kewajiban jangka pendek dalam pengelolaan keuangan BPK terdiri dari:

- Utang kepada Pihak Ketiga berasal dari:
  - Belanja yang masih harus dibayar yang terdiri dari Belanja Pegawai, Belanja Barang, dan Belanja Modal; dan
  - Utang Kepada Pihak Ketiga Lainnya yang merupakan kontra akun dari Kas Lainnya dan Setara Kas di Bendahara Pengeluaran.

Kewajiban ini timbul akibat hak atas barang/jasa telah diterima dan dinikmati dan/atau perjanjian komitmen telah dilakukan oleh kementerian negara/Lembaga/ pemerintah, namun sampai akhir periode pelaporan belum dilakukan pembayaran/pelunasan/realisasi atas hak/perjanjian/komitmen tersebut. Khusus untuk belanja modal yang masih harus dibayar tidak mempengaruhi beban laporan operasional, tetapi bersamaan dengan pengakuan belanja modal yang masih harus dibayar harus diakui adanya aset yang diperoleh. Dengan demikian apabila terdapat aset yang sudah diperoleh yang belum dibayar diakui sebagai kewajiban.

Pada saat pembayaran belanja yang masih harus dibayar tahun sebelumnya, dilakukan penyesuaian dengan cara mendebet akun belanja yang masih harus dibayar dan mengkredit akun beban pada tanggal yang sama. Dalam hal penyesuaian tidak dapat dilakukan pada tanggal transaksi, maka harus diperhitungkan pada akhir tahun untuk menentukan besarnya nilai pada jurnal penyesuaian.

- Pendapatan diterima di muka adalah pendapatan pajak dan/atau pendapatan bukan pajak yang sudah diterima di rekening kas negara tetapi belum menjadi hak pemerintah sepenuhnya karena masih melekat kewajiban pemerintah untuk memberikan barang/jasa di kemudian hari kepada pihak ketiga atau adanya kelebihan pembayaran oleh pihak ketiga tetapi belum dikembalikan. Pendapatan Diterima Dimuka di BPK antara lain berupa Pendapatan Sewa Diterima Dimuka. Pendapatan Sewa Diterima di Muka untuk masa lebih dari satu tahun tidak dipisahkan sebagai akun tersendiri baik yang berjangka waktu kurang maupun lebih dari 1 (satu) tahun seluruhnya dicatat sebagai kewajiban jangka pendek. Adapun metode perhitungan Pendapatan Sewa diterima di Muka adalah jumlah hari sisa masa sewa yang belum dinikmati oleh Pihak Ketiga dibagi jumlah hari seluruhnya (asumsi 1 tahun sama dengan 365 hari atau 366 hari jika tahun yang berkenaan kabisat) dikalikan dengan nilai sewa yang dibayarkan oleh pihak ketiga.

- Utang Jangka Pendek Lainnya Yaitu pajak yang dipotong oleh bendahara Pengeluaran namun belum disetor ke Kas Negara sampai dengan tanggal pelaporan. Perlakuan Akuntansinya adalah di sisi Aset Lancar terdapat Kas Lainnya dan Setara Kas di Bendahara Pengeluaran, sedangkan di sisi Kewajiban Jangka Pendek terdapat Utang Pajak Bendahara yang Belum Disetor.
- Akun Uang Muka dari KPPN merupakan jumlah kas di Bendahara Pengeluaran yang berasal dari Uang Persediaan (UP) dan Tambahan Uang Persediaan (TUP) yang digunakan untuk membayar belanja pegawai, belanja barang, dan belanja modal.
- Kewajiban Jangka Panjang  
Kewajiban diklasifikasikan sebagai kewajiban jangka panjang jika diharapkan untuk dibayar atau jatuh tempo dalam waktu lebih dari dua belas bulan setelah tanggal pelaporan. Kewajiban dicatat sebesar nilai nominal, yaitu sebesar nilai kewajiban pemerintah pada saat pertama kali transaksi berlangsung.

#### Ekuitas

#### 7. Ekuitas

Ekuitas merupakan selisih antara aset dengan kewajiban dalam satu periode. Nilai Ekuitas Awal merupakan Nilai Ekuitas yang berasal dari nilai Ekuitas Akhir tahun yang lalu.

Pengungkapan lebih lanjut dari ekuitas disajikan dalam Laporan Perubahan Ekuitas.

Salah satu bagian dari laporan keuangan yang menyajikan informasi mengenai perubahan ekuitas adalah Laporan Perubahan Ekuitas. Laporan ini menunjukkan perubahan ekuitas yang terjadi selama periode pelaporan.

Laporan Perubahan Ekuitas menyajikan informasi mengenai perubahan ekuitas yang terjadi selama periode pelaporan. Laporan ini menunjukkan perubahan ekuitas yang terjadi selama periode pelaporan.





Laporan Keuangan Satuan Kerja BPK Perwakilan Provinsi Gorontalo Untuk Periode Yang Berakhir 31 Desember 2020 Audited

**B PENJELASAN ATAS POS-POS LAPORAN REALISASI ANGGARAN**

**B.1. PENJELASAN UMUM LAPORAN REALISASI ANGGARAN**

Penjelasan Umum LRA Anggaran dan realisasi pendapatan dan belanja TA 2020 adalah sebagai berikut:

Tabel 3

Anggaran dan Realisasi Pendapatan dan Belanja untuk periode yang berakhir sampai dengan 31 Desember 2020

(dalam Rupiah)

No	Uraian	Anggaran	Realisasi	% Realisasi Anggaran
<b>1</b>	<b>Pendapatan Negara dan Hibah</b>		200.425.337	-
	a. Penerimaan Pajak		-	-
	b. PNBPN		200.425.337	-
	c. Hibah		-	-
<b>2</b>	<b>Belanja Negara</b>	18.305.999.000	17.375.277.090	94,92
	- Belanja Rupiah Murni	18.305.999.000	17.375.277.090	94,92
	- Belanja Pinjaman LN		-	-
	- Belanja Rupiah Pendamping		-	-
	- Belanja Hibah LN		-	-
	- Belanja Barang Non Kas		-	-

Selama periode TA 2020 Satuan Kerja BPK Perwakilan Provinsi Gorontalo telah melakukan revisi Daftar Isian Pelaksanaan Anggaran (DIPA) dari penetapan awal, pagu awal sebesar Rp15.015.501.000,00 setelah revisi terakhir menjadi sebesar Rp18.305.999.000,00. Hal ini disebabkan adanya perubahan kegiatan sesuai dengan kebutuhan dan situasi serta kondisi pada saat pelaksanaan. Perubahan estimasi pendapatan dan anggaran belanja TA 2020 berdasarkan sumber pendapatan dan jenis belanja adalah sebagai berikut.

Tabel 4

Perubahan Anggaran Pendapatan dan Belanja untuk periode yang berakhir sampai dengan 31 Desember 2020

(dalam Rupiah)

No	Uraian	Anggaran Awal	Anggaran Revisi
<b>1</b>	<b>Pendapatan Negara dan Hibah</b>	-	-
	a. Pendaatan Jasa	-	-
	b. Pendapatan lain-lain	-	-
<b>2</b>	<b>Belanja Negara</b>	15.015.501.000	18.305.999.000
	- Belanja Pegawai	3.408.560.000	3.408.560.000
	- Belanja Barang	10.361.815.000	9.810.438.000
	- Belanja Modal	1.245.126.000	5.087.001.000

(Laporan Realisasi Anggaran dapat dilihat pada Laporan Keuangan Pendukung Lampiran 1)

**B.2. PENJELASAN PER POS LAPORAN REALISASI ANGGARAN**

**B.2.1. PENDAPATAN**

Realisasi Pendapatan pada TA 2020 adalah sebesar Rp200.425.337,00 atau mencapai 0,00% dari estimasi pendapatan yang ditetapkan sebesar Rp0,00. Pendapatan Satuan Kerja BPK Perwakilan Provinsi Gorontalo terdiri dari Pendapatan Jasa dan Pendapatan Lain-lain.

Rincian estimasi dan realisasi pendapatan dan hibah TA 2020 adalah sebagai berikut:

Tabel 5  
Estimasi dan Realisasi Pendapatan dan Hibah untuk periode yang berakhir sampai dengan 31 Desember 2020

(dalam Rupiah)

No.	Uraian Pendapatan & Hibah	Estimasi Pendapatan	Realisasi Pendapatan	%
1	Pendapatan dari Pemindahtanganan BMN (42512)	-	141.611.000	-
2	Pendapatan dari Pemanfaatan BMN (42513)	-	51.140.172	-
3	Pendapatan dari Penggunaan Sarana dan Prasarana sesuai dengan Tusi (42515)	-	-	-
4	Pendapatan Pengembangan Sumber Daya Manusia (42542)	-	-	-
5	Pendapatan Jasa Lainnya (42569)	-	-	-
6	Pendapatan Layanan Jasa Perbankan dan Penutupan Rekening (42576)	-	-	-
7	Pendapatan Penyelesaian Ganti Kerugian Negara (42579)	-	-	-
8	Pendapatan Denda I (42581)	-	3.114.100	-
9	Penerimaan Kembali Belanja Tahun Anggaran Yang Lalu I (42591)	-	4.560.065	-
10	Pendapatan Setoran Sisa Utang dari Pensiunan (42591)	-	-	-
11	Pendapatan Lain-Lain II (42599)	-	-	-
	<b>Jumlah</b>	-	<b>200.425.337</b>	-

Realisasi pendapatan TA 2020 melampaui estimasi pendapatan disebabkan oleh:

1. Terdapat pendapatan dari pemindahtanganan BMN yang tidak ditargetkan estimasinya yang berasal dari SK penghapusan nomor 145/K/X-XIII.2/8/2020 berupa mobil senilai Rp141.611.000,00;
2. Terdapat pendapatan dari pemanfaatan BMN yang tidak ditargetkan estimasinya karena perbaharuan kontrak yang berasal dari pendapatan sewa ATM dari tahun 2020 s.d. 2023 dengan kontrak nomor GTL/02/032/PKS/2020 senilai Rp37.794.000,00 dan pemanfaatan rumah dinas jabatan eselon III dan IV senilai Rp13.346.172,00;
3. Terdapat pendapatan denda terhadap keterlambatan penyelesaian pekerjaan pemeriksaan oleh KAP untuk dan atas nama BPK sebesar Rp3.114.100,00;

4. Terdapat pendapatan dari tahun anggaran yang lalu berupa pendapatan dari belanja pegawai atas pengembalian kelebihan tunjangan papua sebesar Rp4.560.065,00.

Realisasi Pendapatan dan Hibah TA 2020 mengalami kenaikan sebesar Rp95.452.400,00 atau sebesar 90,93% dibandingkan TA 2019 sebesar Rp104.972.937,00.

Rincian perbandingan realisasi Pendapatan dan Hibah TA 2020 dan TA 2019 dapat dilihat pada tabel berikut ini:

Tabel 6  
Perbandingan Realisasi Pendapatan dan Hibah  
untuk periode yang berakhir sampai dengan 31 Desember 2020 dan 31  
Desember 2019

(dalam Rupiah)

No.	Uraian Pendapatan & Hibah	TA 2020	TA 2019	Kenaikan / (penurunan)	
				Rp	%
1	Pendapatan dari Pemindahtanganan BMN (42512)	141.611.000	71.500.000	70.111.000	98,06
2	Pendapatan dari Pemanfaatan BMN (42513)	51.140.172	30.231.371	20.908.801	69,16
3	Pendapatan dari Penggunaan Sarana dan Prasarana sesuai dengan Tusi (42515)	-	-	-	0,00
4	Pendapatan Pengembangan Sumber Daya Manusia (42542)	-	-	-	-
5	Pendapatan Jasa Lainnya (42569)	-	-	-	0,00
6	Pendapatan Layanan Jasa Perbankan dan Penutupan Rekening (42576)	-	-	-	0,00
7	Pendapatan Penyelesaian Ganti Kerugian Negara (42579)	-	-	-	0,00
8	Pendapatan Denda (42581)	3.114.100	-	3.114.100	0,00
9	Penerimaan Kembali Belanja Tahun Anggaran Yang Lalu I (42591)	4.560.065	3.241.566	1.318.499	40,67
10	Pendapatan Setoran Sisa Utang dari Pensiunan (42591)	-	-	-	0,00
11	Pendapatan Lain-Lain II (42599)	-	-	-	0,00
Jumlah		200.425.337	104.972.937	95.452.400	90,93

Realisasi pendapatan Tahun 2020 mengalami kenaikan sebesar Rp95.452.400,00 dibanding Tahun 2019, hal ini antara lain disebabkan oleh:

1. Pendapatan dari Pemindahtanganan BMN (42512) mengalami kenaikan karena BMN yang dihapuskan pada tahun 2020 lebih banyak dibandingkan dengan tahun 2019.
2. Pendapatan dari Pemanfaatan BMN (42513) mengalami kenaikan karena terdapat pembaharuan kontrak ATM BNI tahun 2020 s.d. 2023.

3. Pendapatan Denda (42581) mengalami kenaikan karena terdapat keterlambatan penyelesaian pekerjaan oleh KAP dalam rangka pemeriksaan untuk dan atas nama BPK.
4. Pendapatan Kembali Belanja Tahun Anggaran Yang Lalu (42591) mengalami kenaikan karena terdapat pengembalian Belanja Pegawai atas kelebihan Tunjangan Papua.

(Laporan Realisasi Anggaran Pendapatan Negara dan Hibah dapat dilihat pada Laporan Keuangan Pendukung Lampiran 4,5)

### B.2.2. BELANJA

Realisasi  
Belanja  
Negara  
Rp17.375,27  
juta

Realisasi Belanja TA 2020 adalah sebesar Rp17.375.277.090,00 atau 94,92% dari anggaran belanja sebesar Rp18.305.999.000,00. Rincian anggaran dan realisasi belanja TA 2020 adalah sebagai berikut:

Tabel 7

Anggaran dan Realisasi Belanja Berdasarkan Jenis Belanja untuk periode yang berakhir sampai dengan 31 Desember 2020

(dalam Rupiah)

Kode	Uraian	TA 2020		
		Anggaran	Realisasi	%
51	Belanja Pegawai	3.408.560.000	2.891.971.064	84,84
52	Belanja Barang	9.810.438.000	9.493.072.668	96,77
53	Belanja Modal	5.087.001.000	5.027.303.867	98,83
Total Belanja Kotor		18.305.999.000	17.412.347.599	95,12
Pengembalian Belanja		-	37.070.509	0,00
Jumlah		18.305.999.000	17.375.277.090	94,92

Sedangkan menurut program, rincian anggaran dan realisasinya dapat dilihat pada tabel berikut ini:

Tabel 8

Anggaran dan Realisasi Belanja Berdasarkan Jenis Program untuk periode yang berakhir sampai dengan 31 Desember 2020

(dalam Rupiah)

Kode	Uraian Program	Anggaran	Realisasi	%
01	Program Dukungan Manajemen dan Pelaksanaan Tugas Teknis	-	-	0,00
08	Program Pemeriksaan Keuangan Negara	18.305.999.000	17.375.277.090	94,92
Jumlah		18.305.999.000	17.375.277.090	94,92

Dibandingkan dengan TA 2019, Realisasi Belanja TA 2020 mengalami kenaikan sebesar 8,01% dibandingkan realisasi belanja pada tahun sebelumnya.

Adapun perbandingan realisasi belanja TA 2020 dan TA 2019 berdasarkan jenis belanja adalah sebagai berikut:

Tabel 9  
Perbandingan Realisasi Belanja Berdasarkan Jenis Belanja  
untuk periode yang berakhir sampai dengan 31 Desember 2020 dan 31  
Desember 2019

(dalam Rupiah)

Kode	Uraian Jenis Belanja	TA 2020	TA 2019	Kenaikan / (Penurunan)	
				(Rp)	%
51	Belanja Pegawai	2.877.280.554	3.329.908.139	(452.627.585)	(13,59)
52	Belanja Barang	9.470.692.669	11.284.179.851	(1.813.487.182)	(16,07)
53	Belanja Modal	5.027.303.867	1.473.128.900	3.554.174.967	241,27
Jumlah		17.375.277.090	16.087.216.890	1.288.060.200	8,01

Kenaikan realisasi belanja TA 2020 dibandingkan dengan realisasi belanja TA 2019 antar lain disebabkan:

1. Penurunan realisasi belanja pegawai terjadi karena penambahan dan pengurangan pegawai tidak sesuai dengan perencanaan awal.
2. Penurunan realisasi belanja barang terjadi karena adanya penyesuaian pelaksanaan kegiatan sesuai dengan peraturan pembatasan yang berlaku dan adanya *refocusing* anggaran untuk kegiatan covid.
3. Kenaikan realisasi belanja modal terjadi karena adanya pengembangan tanah kantor dan pemenuhan kebutuhan dalam rangka menunjang kegiatan kantor.

(Laporan Realisasi Anggaran Belanja dapat dilihat pada Laporan Keuangan Pendukung Lampiran 2,3)

#### B.2.2.1. Belanja Pegawai

Belanja  
Pegawai  
Rp2.877,28  
juta

Pagu anggaran untuk Belanja Pegawai adalah Rp3.408.560.000,00 dan realisasi Belanja Pegawai TA 2020 sebesar Rp2.877.280.554,00 atau 84,41% dari alokasi Belanja Pegawai yang dianggarkan. Sisa anggaran sebesar Rp531.279.446,00 tidak terealisasi antara lain disebabkan oleh:

1. Penambahan dan pengurangan pegawai tidak sesuai perencanaan awal.
2. Adanya perubahan jumlah tanggungan keluarga.

Realisasi Belanja Pegawai TA 2020 dan TA 2019 adalah masing-masing sebesar Rp2.877.280.554,00 dan Rp3.329.908.139,00 Realisasi belanja TA 2020 mengalami penurunan sebesar 13,59% dari TA 2019. Hal ini disebabkan antara lain oleh:

- a. Penambahan dan pengurangan jumlah pegawai tidak sesuai dengan perencanaan awal.
- b. Tunjangan uang makan pegawai yang sudah dianggarkan, namun belum sepenuhnya terealisasikan.

Rincian perbandingan realisasi Belanja Pegawai TA 2020 dan TA 2019 adalah sebagai berikut:

Tabel 10  
Rincian Perbandingan Realisasi Belanja Pegawai  
untuk periode yang berakhir sampai dengan 31 Desember 2020 dan 31  
Desember 2019

(dalam Rupiah)

Kode Akun	Uraian	TA 2020	TA 2019	Kenaikan / (Penurunan)	
				Rp	%
5111	Belanja gaji & tunjangan PNS	2.649.725.064	3.106.533.505	(456.808.441)	(14,70)
5113	Belanja gaji & tunjangan pejabat negara	-	-	-	0,00
5121	Belanja Honorarium	-	-	-	0,00
5122	Belanja Lembur	242.246.000	228.347.000	13.899.000	6,09
5124	Belanja Tunj.Khusus & Belanja Pegawai Transito	-	-	-	0,00
Realisasi Belanja Bruto		2.891.971.064	3.334.880.505	(442.909.441)	(13,28)
Pengembalian Belanja		14.690.510	4.972.366	9.718.144	195,44
Jumlah Netto		2.877.280.554	3.329.908.139	(452.627.585)	(13,59)

Realisasi Pengembalian Belanja Pegawai TA 2020 adalah sebesar Rp14.690.510,00 terdiri dari:

- Pengembalian belanja pembulatan gaji PNS sebesar Rp510,00;
- Pengembalian belanja Tunjangan Struktural PNS sebesar Rp8.470.000,00; dan
- Pengembalian belanja Tunjangan Umum PNS sebesar Rp6.220.000,00.

#### B.2.2.2. Belanja Barang

Belanja  
Barang  
Rp9.470,69  
juta

Pagu anggaran untuk Belanja Barang adalah Rp9.810.438.000,00 dan realisasi Belanja Barang TA 2020 sebesar Rp9.470.692.669,00 atau 96,54% dari alokasi Belanja Barang yang dianggarkan. Sisa anggaran sebesar Rp339.745.331,00 tidak terealisasi antara lain disebabkan oleh:

- Adanya penyesuaian pelaksanaan kegiatan sesuai dengan peraturan pembatasan yang berlaku.
- Adanya *refocusing* anggaran untuk kegiatan pencegahan dan penanganan covid-19.

Realisasi belanja barang TA 2020 dan TA 2019 adalah masing-masing sebesar Rp9.470.692.669,00 dan Rp11.284.179.851,00.

Realisasi belanja sampai dengan TA 2020 mengalami penurunan sebesar 16,07% dari TA 2019. Hal ini disebabkan antara lain oleh:

- Penyesuaian pelaksanaan kegiatan mengikuti ketentuan yang berlaku sehingga kegiatan tidak dapat dilakukan seperti pada tahun sebelumnya.
- Adanya *refocusing* anggaran untuk kegiatan pencegahan dan penanganan covid-19.

Rincian perbandingan realisasi Belanja Barang TA 2020 dan TA 2019 adalah sebagai berikut:

Tabel 11  
Rincian Perbandingan Realisasi Belanja Barang  
untuk periode yang berakhir sampai dengan 31 Desember 2020 dan 31  
Desember 2019

(dalam Rupiah)

Kode Akun	Uraian	TA 2020	TA 2019	Kenalkan (Penurunan)	
				(Rp)	%
5211	Belanja Barang Operasional	1.596.655.422	1.469.723.022	126.932.400	8,64
5212	Belanja Barang Non Operasional	239.025.353	528.338.784	(289.313.431)	(54,76)
5218	Belanja Barang Persediaan	330.782.832	243.160.055	87.622.777	36,04
5221	Belanja Jasa	914.048.767	748.452.956	165.595.811	22,13
5231	Belanja Pemeliharaan	1.794.992.379	1.622.405.731	172.586.648	10,64
5241	Belanja Perjalanan Dalam Negeri	4.617.567.915	6.681.663.871	(2.064.095.956)	(30,89)
5242	Belanja Perjalanan Luar Negeri	-	-	-	0,00
	Jumlah Belanja Bruto	9.493.072.658	11.293.744.419	(1.800.671.751)	(15,94)
	Pengembalian Belanja	22.379.999	9.564.568	12.815.431	133,99
	Jumlah Netto	9.470.692.659	11.284.179.851	(1.813.487.182)	(16,07)

Realisasi Pengembalian Belanja Barang TA 2020 adalah sebesar Rp22.379.999,00 terdiri dari:

- a. Pengembalian Belanja Barang Operasional sebesar Rp360.000,00; dan
- b. Pengembalian Belanja Perjalanan Dalam Negeri sebesar Rp22.019.999,00.

Pada Tahun 2020 Satuan Kerja BPK Perwakilan Provinsi Gorontalo mengalokasikan belanja barang untuk penanganan pandemi COVID-19 sebesar Rp216.674.000,00 dengan realisasi sebesar Rp211.789.750,00 atau 97,75%, yang terdiri dari:

Tabel 12

Anggaran dan Realisasi Belanja Barang untuk penanganan pandemi COVID-19  
untuk periode yang berakhir sampai dengan 31 Desember 2020

(dalam Rupiah)

Akun	Uraian Akun	Anggaran	Realisasi	%
521131	Belanja Barang Operasional - Penanganan Pandemi COVID-19	114.274.000	113.724.750	99,52
521241	Belanja Barang Non Operasional - Penanganan Pandemi COVID-19	32.400.000	28.245.000	87,18
521841	Belanja Barang Persediaan - Penanganan Pandemi COVID-19	-	-	0,00
522192	Belanja Jasa - Penanganan Pandemi COVID-19	70.000.000	69.820.000	99,74
524115	Belanja Perjalanan Dinas - Penanganan Pandemi COVID-19	-	-	0,00

Realisasi Belanja Barang untuk Penanganan Pandemi Covid-19 adalah sebesar Rp211.789.750,00 terdiri dari:

1. Belanja barang operasional, berupa pembelian peralatan desinfektan, obat-obatan penambah daya tahan tubuh, *handsanitizer*, dan perlengkapan penunjang lainnya dalam



- pengecahaan dan penanganan pandemi Covid-19 sebesar Rp113.724.750,00;
2. Belanja barang non operasional, berupa pemeriksaan *rapid test* dan *swab antigen* dalam rangka pelaksanaan kegiatan pemeriksaan sebesar Rp28.245.000,00; dan
  3. Belanja jasa, berupa pemeriksaan *rapid test* dan *swab antigen* secara rutin dalam rangka pengecahaan dan penanganan pandemi Covid-19 sebesar Rp69.820.000,00.

Realisasi Belanja Barang (52) TA 2020 yang dikapitalisasi ke aset tetap adalah sebesar Rp0,00 dengan rincian sebagai berikut:

1	Kapitalisasi pada Peralatan dan Mesin	Rp	-
2	Kapitalisasi pada Software	Rp	-
3	Kapitalisasi pada ATB Lainnya	Rp	-
4	Kapitalisasi pada Peralatan dan Mesin Extrakc	Rp	-
<b>JUMLAH</b>		<b>Rp</b>	<b>-</b>

(Rincian Belanja Barang yang dikapitalisasi ke Aset Tetap dapat dilihat pada Laporan Keuangan Pendukung Lampiran 32)

#### B.2.2.3. Belanja Modal

Belanja Modal  
Rp5.027,30  
juta

Pagu anggaran untuk Belanja Modal adalah Rp5.087.001.000,00 dan realisasi Belanja Modal TA 2020 sebesar Rp5.027.303.867,00 atau 98,83% dari alokasi Belanja Modal yang dianggarkan. Sisa anggaran sebesar Rp59.697.133,00 tidak terealisasi disebabkan karena telah terpenuhinya seluruh perencanaan yang telah ditetapkan.

Realisasi Belanja Modal TA 2020 dan TA 2019 adalah masing-masing sebesar Rp5.027.303.867,00 dan Rp1.473.128.900,00.

Realisasi belanja TA 2020 mengalami kenaikan sebesar 241,27% dari TA 2019. Hal ini disebabkan antara lain oleh:

- a. Adanya pengembangan tanah samping kantor menjadi Ruang Terbuka Hijau; dan
- b. Pemeñuhan kebutuhan sarana dan prasarana untuk mendukung pelaksanaan kegiatan kantor.

Rincian perbandingan realisasi Belanja Modal TA 2020 dan TA 2019 adalah sebagai berikut:

Tabel 13  
Rincian Perbandingan Realisasi Belanja Modal  
untuk periode yang berakhir sampai dengan 31 Desember 2020 dan 31  
Desember 2019

(dalam Rupiah)

Kode Akun	Uraian	TA 2020	TA 2019	Kenaiakan (Penurunan)	
				(Rp)	%
5311	Belanja Modal Tanah	-	-	-	0,00
5321	Belanja Modal Peralatan dan Mesin	2.069.371.267	765.698.500	1.303.672.767	170,26
5331	Belanja Modal Gedung dan Bangunan	2.957.932.600	707.430.400	2.250.502.200	318,12
5361	Belanja Modal Lainnya	-	-	-	0,00
	<b>Realisasi Belanja Bruto</b>	<b>5.027.303.867</b>	<b>1.473.128.900</b>	<b>3.554.174.967</b>	<b>241,27</b>
	<b>Pengembalian Belanja</b>	<b>-</b>	<b>-</b>	<b>-</b>	<b>0,00</b>
	<b>Jumlah Netto</b>	<b>5.027.303.867</b>	<b>1.473.128.900</b>	<b>3.554.174.967</b>	<b>241,27</b>

Pada Tahun 2020 Satuan Kerja BPK Perwakilan Provinsi Gorontalo tidak mengalokasikan belanja modal untuk penanganan pandemi COVID-19.

Realisasi Belanja Modal Tanah pada TA 2020 sebesar Rp0,00 dikapitalisasi pada aset tetap sebagai berikut:

1	Kapitalisasi pada Tanah	Rp	-
2	Kapitalisasi pada KDP	Rp	-
3	Kapitalisasi pada Aset Tetap dalam Renovasi	Rp	-
	<b>JUMLAH</b>	<b>Rp</b>	<b>-</b>

Realisasi Belanja Modal Peralatan dan Mesin pada TA 2020 sebesar Rp2.069.371.267,00 dikapitalisasi pada aset tetap sebagai berikut:

1	Kapitalisasi pada Peralatan dan Mesin	Rp	2.067.501.267
2	Kapitalisasi pada Gedung dan Bangunan	Rp	-
3	Kapitalisasi pada Ingasi	Rp	-
4	Kapitalisasi pada Jaringan	Rp	-
5	Kapitalisasi pada Aset Tetap Lainnya	Rp	-
6	Kapitalisasi pada Aset Tetap dalam Renovasi	Rp	-
7	Kapitalisasi pada Software	Rp	-
8	Kapitalisasi Peralatan dan Mesin Ekstrakomptabel	Rp	1.870.000
9	Tidak dikapitalisasi	Rp	-
	<b>JUMLAH</b>	<b>Rp</b>	<b>2.069.371.267</b>

Realisasi Belanja Modal Gedung dan Bangunan pada TA 2020 sebesar Rp2.957.932.600,00 dikapitalisasi pada aset tetap sebagai berikut:

1	Kapitalisasi pada Tanah	Rp	266.640.000
2	Kapitalisasi pada Gedung dan Bangunan	Rp	609.168.000
3	Kapitalisasi pada Jalan dan Jembatan	Rp	-
4	Kapitalisasi pada Jaringan	Rp	80.080.000
5	Kapitalisasi pada Aset Tetap Renovasi	Rp	-
6	Kapitalisasi Konstruksi Dalam Pengerjaan	Rp	2.002.044.600
7	Kapitalisasi Peralatan dan Mesin Ekstrakomptabel	Rp	-
8	Tidak dikapitalisasi	Rp	-
<b>JUMLAH</b>		<b>Rp</b>	<b>2.957.932.600</b>

Realisasi Belanja Modal Lainnya pada TA 2020 sebesar Rp.....,00 dikapitalisasi pada aset-aset sebagai berikut:

1	Kapitalisasi pada Aset Tetap Lainnya	Rp	-
2	Kapitalisasi pada Aktiva Tetap dalam Renovasi	Rp	-
3	Kapitalisasi pada Software	Rp	-
4	Kapitalisasi pada Lisensi	Rp	-
5	Tidak dikapitalisasi	Rp	-
<b>JUMLAH</b>		<b>Rp</b>	<b>-</b>

(Rincian Belanja Modal yang tidak dikapitalisasi ke Aset Tetap dapat dilihat pada Laporan Keuangan Pendukung Lampiran 33)

#### B.2.2.3.1. Belanja Modal Peralatan dan Mesin

Pagu anggaran untuk Belanja Modal Peralatan dan Mesin adalah Rp2.081.271.000,00 dan realisasi Belanja Modal Peralatan dan Mesin TA 2020 sebesar Rp2.069.371.267,00 atau 99,43% dari alokasi belanja modal yang dianggarkan.

Realisasi Belanja Modal Peralatan dan Mesin TA 2020 dan TA 2019 adalah masing-masing sebesar Rp2.069.371.267,00 dan Rp765.698.500,00 Realisasi belanja TA 2020 mengalami kenaikan sebesar 170,26% dari TA 2019. Hal ini disebabkan pemenuhan kebutuhan dan peralatan mesin untuk menunjang pelaksanaan pekerjaan.

#### B.2.2.3.2. Belanja Modal Gedung dan Bangunan

Pagu anggaran untuk Belanja Modal Gedung dan Bangunan adalah Rp3.005.730.000,00 dan realisasi Belanja Modal Gedung dan Bangunan TA 2020 sebesar Rp2.957.932.600,00 atau 98,41% dari alokasi Belanja Modal Gedung dan Bangunan yang dianggarkan.

Realisasi Belanja Modal Gedung dan Bangunan TA 2020 dan TA 2019 adalah masing-masing sebesar Rp2.957.932.600,00 dan Rp707.430.400,00 Realisasi belanja TA 2020 mengalami kenaikan

sebesar 318,12% dari TA 2019. Hal ini disebabkan oleh pembangunan ruang terbuka hijau di lahan samping kantor.

Réalisasi Belanja Modal Gedung dan Bangunan TA 2020 dilakukan kapitalisasi kepada aset tetap sebagai berikut:

1. Kapitalisasi aset tetap Tanah sebesar Rp266.640.000,00 merupakan penimbunan untuk pematangan tanah samping kantor.
2. Kapitalisasi aset tetap Gedung dan Bangunan sebesar Rp609.168.000,00 merupakan pengembangan ruangan kerja dan pembangunan Ruang Terbuka Hijau.
3. Kapitalisasi aset tetap Irigasi sebesar Rp80.080.000,00 merupakan Bangunan Mandi Cuci Kakus (MCK).
4. Kapitalisasi aset tetap Konstruksi Dalam Pengerjaan (KDP) sebesar Rp2.002.044.600,00 merupakan pekerjaan pembangunan Ruang Terbuka Hijau.

**C. PENJELASAN ATAS POS- POS NERACA**

**C.1. PENJELASAN UMUM NERACA**

Komposisi Perbandingan Neraca per 31 Desember 2020 dan 31 Desember 2019 adalah sebagai berikut:

Tabel 14  
Komposisi Perbandingan Neraca  
Per 31 Desember 2020 dan 31 Desember 2019

(dalam Rupiah)

Uraian	Tahun 2020	Tahun 2019	%
Aset	38.646.922.513	35.204.796.483	9,78
Kewajiban	76.102.781	46.673.058	63,06
Ekuitas	38.570.819.732	35.158.123.425	9,71

Jumlah Aset per 31 Desember 2020 sebesar Rp38.646.922.513,00 terdiri dari Aset Lancar sebesar Rp134.602.063,00, Aset Tetap sebesar Rp38.512.320.450,00, serta Aset Lainnya sebesar Rp0,00.

Jumlah Kewajiban per 31 Desember 2020 sebesar Rp76.102.781,00 yang seluruhnya merupakan kewajiban jangka pendek.

Jumlah Ekuitas per 31 Desember 2020 sebesar Rp38.570.819.732,00.

(Neraca dapat dilihat pada Laporan Keuangan Pendukung Lampiran 6)

**C.2. PENJELASAN PER POS NERACA**

**C.2.1. ASET LANCAR**

Aset Lancar  
Rp134,60 juta

Saldo Aset Lancar per 31 Desember 2020 dan 31 Desember 2019 adalah masing-masing sebesar Rp134.602.063,00 dan Rp262.544.071,00.

Aset Lancar merupakan aset yang diharapkan segera untuk dapat direalisasikan atau dimiliki untuk dipakai dalam waktu 12 (dua belas) bulan sejak tanggal pelaporan.

Rincian Aset Lancar pada satuan kerja BPK Perwakilan Provinsi Gorontalo per 31 Desember 2020 dan 31 Desember 2019 tersaji pada tabel berikut ini:

Tabel 15  
Rincian Aset Lancar

Per 31 Desember 2020 dan 31 Desember 2019

(dalam Rupiah)

No	Uraian	Tahun 2020	Tahun 2019
1	Kas dan Bendahara Pengeluaran	-	-
2	Kas Lainnya dan Setara Kas	-	-
3	Belanja Dibayar di Muka (Prepaid)	-	-
4	Piutang Bukan Pajak	3.350.550	-
5	Penyisihan Piutang Tidak Tertagih -	(16.753)	-
6	Bagian Lancar Tagihan TP/TGR	-	-
7	Penyisihan Piutang Tidak Tertagih - Bagian Lancar Tagihan TP/TGR	-	-
8	Persediaan barang	131.268.266	262.544.071
	<b>Total</b>	<b>134.602.063</b>	<b>262.544.071</b>

**C.2.1.1. Kas di Bendahara Pengeluaran**

Kas di Bendahara Pengeluaran Rp0,00 juta Tidak terdapat saldo Kas di Bendahara Pengeluaran per 31 Desember 2020 dan 31 Desember 2019.

**C.2.1.2. Kas Lainnya dan Setara Kas**

Kas Lainnya dan Setara Kas Rp0,00 juta Tidak terdapat saldo Kas Lainnya dan Setara Kas Pengeluaran per 31 Desember 2020 dan 31 Desember 2019.

**C.2.1.3. Belanja Dibayar di Muka (Prepaid)**

Belanja Dibayar di Muka (Prepaid) Rp0,00 juta Tidak terdapat saldo Belanja Dibayar di Muka (Prepaid) per 31 Desember 2020 dan 31 Desember 2019.

**C.2.1.4. Piutang Bukan Pajak**

Piutang Bukan Pajak Rp3,35 juta Saldo Piutang Bukan Pajak per 31 Desember 2020 dan 31 Desember 2019 masing-masing sebesar Rp3.350.550,00 dan Rp0,00, terjadi kenaikan sebesar Rp3.350.550,00 atau 0,00%. Piutang Bukan Pajak adalah piutang yang berasal dari penerimaan negara bukan pajak yang belum dilunasi sampai dengan tanggal neraca. Piutang Bukan Pajak terdiri dari Piutang PNBP dan Piutang Lainnya.

Rincian Piutang Bukan Pajak per 31 Desember 2020 adalah sebagai berikut:

Tabel 16  
Rincian Piutang Bukan Pajak  
Per 31 Desember 2020

(dalam Rupiah)

No.	Keterangan	Jumlah
1	Piutang PNBP	3.350.550
2	Piutang Lainnya	-
	Jumlah	3.350.550

**C.2.1.4.1. Piutang Penerimaan Negara Bukan Pajak**

Saldo Piutang Penerimaan Negara Bukan Pajak per 31 Desember 2020 dan 31 Desember 2019 masing-masing sebesar Rp3.350.550,00 dan Rp0,00, terjadi kenaikan sebesar Rp3.350.550,00 atau 0,00%.

Piutang PNBP berasal dari seluruh penerimaan pemerintahan pusat yang tidak berasal dari penerimaan perpajakan dan hibah, misalnya Piutang Pendapatan Sewa Rumah Dinas/Rumah Negeri, Pendapatan Sewa Gedung, Bangunan dan Gudang yang belum dibayar oleh wajib bayar sampai pada tanggal neraca.

Rincian penambahan dan pengurangan nilai Piutang PNBP adalah sebagai berikut:

Tabel 17  
Rincian Mutasi Piutang Penerimaan Negara Bukan Pajak  
per 31 Desember 2020

(dalam Rupiah)

Jenis Transaksi	Nilai
Saldo per 31 Desember 2019	-
Mutasi Tambah :	
Garansi Bank	-
Sewa Tanah	-
Sewa Rumah Dinas	3.350.550
<b>Total Mutasi Tambah</b>	<b>3.350.550</b>
Mutasi Kurang :	
Pelunasan s.d 31 Desember 2020	-
<b>Total Mutasi Kurang</b>	<b>-</b>
<b>Total Mutasi</b>	<b>3.350.550</b>
Saldo per 31 Desember 2020	3.350.550

Mutasi tambah sebesar Rp3.350.550,00 berasal dari sewa rumah dinas yang belum disetor ke Kas Negara sampai dengan tanggal 31 Desember 2020.

(Rincian penyetoran ke Kas Negara atas saldo tersebut dapat dilihat pada Laporan Keuangan Pendukung Lampiran 34)

C.2.1.5. Penyisihan Piutang Tidak Tertagih – Piutang Bukan Pajak

Penyisihan  
Piutang Tidak  
Tertagih –  
Piutang Bukan  
Pajak (Rp0,01  
juta)

Saldo Penyisihan Piutang Tidak Tertagih – Piutang Bukan Pajak per 31 Desember 2020 dan 31 Desember 2019 masing-masing sebesar (Rp16.753,00) dan Rp0,00.

Penyisihan Piutang Tidak Tertagih adalah cadangan yang harus dibentuk sebesar persentase tertentu dari akun piutang berdasarkan penggolongan kualitas piutang. Penggolongan kualitas piutang merupakan salah satu dasar untuk menentukan besarnya tarif penyisihan piutang. Penilaian kualitas piutang dilakukan dengan mempertimbangkan jatuh tempo dan perkembangan upaya penagihan yang dilakukan oleh pemerintah. Kualitas piutang didasarkan pada kondisi masing-masing piutang pada tanggal pelaporan sesuai dengan Peraturan Menteri Keuangan Nomor: 69/PMK.06/2014 tentang Penentuan Kualitas Piutang dan Pembentukan Penyisihan Tidak Tertagih Pada Kementerian Negara/Lembaga dan Bendahara Umum Negara.

Rincian Penyisihan Piutang Tidak Tertagih - Piutang Bukan Pajak adalah sebagai berikut:

Tabel 18  
Rincian Penyisihan Piutang Tidak Tertagih – Piutang Bukan Pajak  
Per 31 Desember 2020

(dalam Rupiah)

No	Keterangan	Jumlah
1	Penyisihan Piutang Tidak Tertagih- Piutang PNBP	(16.753)
2	Penyisihan Piutang Tidak Tertagih- Piutang Lainnya	-
	<b>Jumlah</b>	<b>(16.753)</b>

**C.2.1.5.1. Penyisihan Piutang Tidak Tertagih – Piutang Penerimaan Negara Bukan Pajak**

Saldo Penyisihan Piutang Tidak Tertagih - Piutang Penerimaan Negara Bukan Pajak per 31 Desember 2020 dan 31 Desember 2019 masing-masing sebesar (Rp16.753,00) dan Rp0,00, terjadi penurunan sebesar Rp16.753,00 atau 0,00%.

Saldo Penyisihan Piutang Tidak Tertagih – Piutang Penerimaan Negara Bukan Pajak berasal dari Piutang PNPB sebesar Rp3.350.550,00 dikategorikan dalam kualitas lancar, sehingga Penyisihan Piutang Tidak Tertagih – Piutang Penerimaan Negara Bukan Pajak sebesar Rp3.350.550,00 x 5% yaitu sebesar Rp16.753,00.

**C.2.1.6. Bagian Lancar Tagihan Tuntutan Perbendaharaan/Tuntutan Ganti Rugi (TP/TGR)**

Bagian Lancar  
Tagihan TP/TGR  
Rp0,00 juta

Tidak terdapat saldo Bagian Lancar Tagihan Tuntutan Perbendaharaan/Tuntutan Ganti Rugi (TP/TGR) per 31 Desember 2020 dan 31 Desember 2019.

**C.2.1.7. Penyisihan Piutang Tidak Tertagih – Bagian Lancar Tagihan Tuntutan Perbendaharaan/Tuntutan Ganti Rugi (TP/TGR)**

Penyisihan  
Piutang Tidak  
Tertagih -Bagian  
Lancar Tagihan  
TP/TGR Rp0,00  
juta

Tidak terdapat saldo Penyisihan Piutang Tidak Tertagih – Bagian Lancar Tagihan Tuntutan Perbendaharaan/Tuntutan Ganti Rugi (TP/TGR) per 31 Desember 2020 dan 31 Desember 2019.

**C.2.1.8. Persediaan**

Persediaan  
Rp131,26 juta

Saldo Persediaan per 31 Desember 2020 dan 31 Desember 2019 masing-masing sebesar Rp131.602.063,00 dan Rp262.544.071,00, terjadi penurunan sebesar Rp131.275.805,00 atau 50,00%. Persediaan merupakan jenis aset dalam bentuk barang atau perlengkapan (supplies) pada tanggal neraca yang diperoleh dengan maksud untuk mendukung kegiatan operasional dan untuk diserahkan dalam rangka pelayanan kepada masyarakat.

Rincian Persediaan 31 Desember 2020 dan 31 Desember 2019 tersaji pada tabel berikut ini:



Laporan Keuangan Satuan Kerja BPK Perwakilan Provinsi Gorontalo Untuk Periode Yang Berakhir 31 Desember 2020 Audited

Tabel 19  
Rincian Perbandingan Persediaan  
Per 31 Desember 2020 dan 31 Desember 2019

(dalam Rupiah)

No	Jenis Persediaan	Tahun 2020	Tahun 2019
1	Barang Konsumsi	98.760.445	226.821.554
2	Bahan untuk pemeliharaan	1.415.500	1.869.600
3	Suku Cadang	-	-
4	Pita, Cukai, Materai dan Leges	-	-
5	Barang Persediaan Lainnya untuk Dijual/Diserahkan ke Masyarakat	-	-
6	Bahan Baku	-	-
7	Persediaan untuk tujuan strategis/berjaga-jaga	-	-
8	Persediaan Lainnya	31.092.321	33.852.917
	<b>TOTAL</b>	<b>131.268.266</b>	<b>262.544.071</b>

Rincian Persediaan per 31 Desember 2020 pada Aplikasi SAIBA dan Persediaan tersaji pada tabel berikut ini:

Tabel 20  
Rincian Perbandingan Nilai Persediaan pada Aplikasi SAIBA dan Persediaan  
Per 31 Desember 2020

(dalam Rupiah)

No	Jenis Persediaan	SAIBA	Persediaan	Selisih
1	Barang Konsumsi	98.760.445,00	98.760.445,00	-
2	Bahan untuk pemeliharaan	1.415.500,00	1.415.500,00	-
3	Suku Cadang	-	-	-
4	Pita, Cukai, Materai dan Leges	-	-	-
5	Barang Persediaan Lainnya untuk Dijual/Diserahkan ke Masyarakat	-	-	-
6	Bahan Baku	-	-	-
7	Persediaan untuk tujuan strategis/berjaga-jaga	-	-	-
8	Persediaan Lainnya	31.092.321,00	31.092.321,00	-
	<b>TOTAL</b>	<b>131.268.266,00</b>	<b>131.268.266,00</b>	<b>-</b>

Persediaan tersebut di atas digunakan untuk kegiatan operasional Satuan Kerja BPK Perwakilan Provinsi Gorontalo dalam kondisi baik. Persediaan dalam rangka penanganan pandemi Covid-19 hasil belanja barang yang belum digunakan dalam kondisi baik per 31 Desember 2020 adalah sebagai berikut:

Tabel 21  
Rincian Nilai Persediaan dalam rangka penanganan pandemi Covid-19  
Per 31 Desember 2020

(Dalam rupiah)

No.	Nama Barang Persediaan	Unit	Nilai Rupiah
1.	Masker Medis	-	-
2.	Masker Non Medis	276	386.400
3.	Disinfektan	-	-
4.	Swab Test	-	-
	<b>Total</b>		<b>386.400</b>

(Laporan Barang Persediaan per 31 Desember 2020 dapat dilihat pada Laporan Keuangan Pendukung Lampiran 26)

**C.2.2. ASET TETAP**

Aset Tetap  
Rp38.512,32  
juta

Nilai Aset Tetap per 31 Desember 2020 dan 31 Desember 2019 masing-masing sebesar Rp38.512.320.450,00 dan Rp34.942.252.412,00. Aset Tetap merupakan aset berwujud yang mempunyai masa manfaat lebih dari 12 bulan dan digunakan dalam kegiatan operasional entitas.

Rincian Aset Tetap pada satuan kerja BPK Perwakilan Provinsi Gorontalo per 31 Desember 2020 dan 31 Desember 2019 tersaji pada tabel berikut ini:

Tabel 22  
Rincian Perbandingan Aset Tetap  
Per 31 Desember 2020 dan 31 Desember 2019  
(dalam Rupiah)

No.	Uraian	Tahun 2020	Tahun 2019
1	Tanah	15.064.517.800	13.186.022.900
2	Peralatan dan Mesin	21.245.619.400	19.115.718.133
3	Gedung dan Bangunan	19.301.008.705	18.610.062.345
4	Jalan, Irigasi dan Jaringan	3.885.485.907	3.496.994.567
5	Aset Tetap Lainnya	137.519.730	137.519.730
6	Konstruksi Dalam Pengerjaan	-	-
	Jumlah	59.634.151.542	54.546.317.675
7	Akumulasi Penyusutan	(21.121.831.092)	(19.604.065.263)
	Nilai Buku Aset Tetap	38.512.320.450	34.942.252.412

Rincian Aset Tetap per 31 Desember 2020 pada Aplikasi SAIBA dan SIMAK-BMN tersaji pada tabel berikut ini:

Tabel 23  
Rincian Perbandingan Aset Tetap pada Aplikasi SAIBA dan SIMAK-BMN  
Per 31 Desember 2020  
(dalam Rupiah)

No.	Uraian	SAIBA	SIMAK-BMN	Selisih
1	Tanah	15.064.517.800	15.064.517.800	-
2	Peralatan dan Mesin	21.245.619.400	21.245.619.400	-
3	Gedung dan Bangunan	19.301.008.705	19.301.008.705	-
4	Jalan, Irigasi dan Jaringan	3.885.485.907	3.885.485.907	-
5	Aset Tetap Lainnya	137.519.730	137.519.730	-
6	Konstruksi Dalam Pengerjaan	-	-	-
	Jumlah	59.634.151.542	59.634.151.542	-
7	Akumulasi Penyusutan	(21.121.831.092)	(21.121.831.092)	-
	Nilai Buku Aset Tetap	38.512.320.450	38.512.320.450	-

**C.2.2.1. Tanah**

Tanah  
Rp15.064,51  
juta

Nilai Tanah per 31 Desember 2020 dan 31 Desember 2019 masing-masing sebesar Rp15.064.517.800,00 dan Rp13.186.022.900,00, terjadi kenaikan sebesar Rp1.878.494.900,00 atau 14,25%.

Rincian penambahan dan pengurangan nilai Tanah adalah sebagai berikut:

Tabel 24  
Rincian Mutasi Tanah  
per 31 Desember 2020

(dalam Rupiah)

Jenis Transaksi	Nilai
Saldo per 31 Desember 2019	13.186.022.900
<b>Mutasi Tambah:</b>	
Pengembangan Nilai Aset	266.640.000
Pengembangan Melalui KDP	2.002.044.600
Reklasifikasi Masuk	5.765.077.800
<b>Total Mutasi Tambah</b>	<b>8.033.762.400</b>
<b>Mutasi Kurang:</b>	
Reklasifikasi Keluar	6.155.267.500
<b>Total Mutasi Kurang</b>	<b>6.155.267.500</b>
<b>Total Mutasi</b>	<b>1.878.494.900</b>
Saldo per 31 Desember 2020	15.064.517.800

Mutasi Tambah sebesar Rp8.033.762.400,00 berasal dari:

1. Pengembangan nilai aset sebesar Rp266.640.000,00 berupa penimbunan tanah samping kantor.
2. Pengembangan nilai melalui KDP sebesar Rp2.002.044.600,00 merupakan pembangunan Ruang Terbuka Hijau (RTH).
3. Reklasifikasi masuk sebesar Rp5.765.077.800,00 merupakan tanah samping kantor.

Mutasi Kurang sebesar Rp6.155.267.500,00 berasal reklasifikasi keluar atas tanah samping yang dilakukan penambahan atas pengembangan tanah (reklasifikasi masuk).

Penambahan Tanah yang dihasilkan oleh Belanja adalah sebagai berikut:

(dalam Rupiah)

Pembelian	-
Pengembangan Nilai Aset	266.640.000
Jumlah	266.640.000

Realisasi Belanja Modal untuk Tanah per 31 Desember 2020 adalah sebagai berikut:

(dalam Rupiah)

Kode Akun	Uraian	Jumlah
531111	Belanja Modal Tanah	-
	Jumlah Belanja	-

Penambahan Tanah yang dihasilkan oleh Belanja Modal Tanah tidak sama dengan realisasi belanja modal dengan selisih sebesar Rp266.640.000,00 karena dipengaruhi oleh hal sebagai berikut:

(dalam Rupiah)

Keterangan	Jumlah
<b>Penambahan Tanah dari realisasi belanja selain Belanja Modal Tanah (1):</b>	
Penambahan dari realisasi Belanja Modal Gedung dan Bangunan	266.640.000
<b>Total (1)</b>	<b>266.640.000</b>
<b>Penambahan aset selain Tanah dari realisasi Belanja Modal Tanah (2):</b>	
Penambahan pada Gedung dan Bangunan	-
Penambahan pada KDP	-
Penambahan pada Aset Tetap dalam Renovasi	-
<b>Total (2)</b>	<b>-</b>
<b>Total Penjelasan Selisih (2-1)</b>	<b>(266.640.000)</b>

Rincian saldo Tanah per jenis barang adalah sebagai berikut:

No	Jenis Barang	Kuantitas (M2)	Nilai (Rp)
1	Tanah Bangunan Rumah Negara Golongan I	3.485	3.189.031.000
2	Tanah Bangunan Rumah Negara Golongan II	-	-
3	Tanah Bangunan Rumah Negara Golongan III	-	-
4	Tanah Bangunan Mess/Wisma/Asrama	-	-
5	Tanah Bangunan Kantor Pemerintah	12.381	11.875.486.800
6	Tanah Bangunan Pendidikan Dan Latihan	-	-
	<b>Total</b>	<b>15.866</b>	<b>15.064.517.800</b>

(Rincian mengenai lokasi, luas, dan status kepemilikan tanah dapat dilihat dalam Laporan Keuangan Pendukung Lampiran 34)

#### C.2.2.2. Peralatan dan Mesin

Peralatan dan Mesin  
Rp21.245,61 juta

Nilai Peralatan dan Mesin per 31 Desember 2020 dan 31 Desember 2019 masing-masing sebesar Rp21.245.619.400,00 dan Rp19.115.718.133,00, terjadi kenaikan sebesar Rp2.129.901.267,00 atau 11,14%.

Rincian penambahan dan pengurangan nilai Peralatan dan Mesin adalah sebagai berikut:

Tabel 25  
Rincian Mutasi Peralatan dan Mesin  
Per 31 Desember 2020

(dalam Rupiah)

Jenis Transaksi	Nilai
Saldo per 31 Desember 2019	19.115.718.133
Mutasi Tambah :	
Penambahan Saldo Awal	-
Pembelian	2.067.501.267
Transfer Masuk	62.400.000
Pembatalan Penghapusan	-
Pengembangan	-
Transaksi Normalisasi Aset Tetap	-
Reklasifikasi Masuk	-
<b>Total Mutasi Tambah</b>	<b>2.129.901.267</b>
Pengurangan :	
Penghapusan	-
Transfer Keluar	-
Reklasifikasi Keluar	-
Penghentian Aset Dari Penggunaan	-
<b>Total Mutasi Kurang</b>	<b>-</b>
<b>Total Mutasi</b>	<b>2.129.901.267</b>
Saldo per 31 Desember 2020	21.245.619.400
Akumulasi Penyusutan s.d. 31 Desember 2020	18.132.419.109
Nilai Baku per 31 Desember 2020	3.113.200.291

Mutasi Tambah sebesar Rp2.129.901.267,00 berasal dari:

1. Pembelian sebesar Rp2.067.501.267,00 merupakan peralatan dan mesin berupa kendaraan roda dua dan roda empat serta peralatan pendukung kegiatan pemeriksaan dan kegiatan penunjang pendukung.
2. Transfer masuk sebesar Rp62.400.000,00 merupakan transfer barang dari satker Setjen.

Penambahan Peralatan dan Mesin yang dihasilkan oleh Belanja adalah sebagai berikut:

Laporan Keuangan Satuan Kerja BPK Perwakilan Provinsi Gorontalo Untuk Periode Yang Berakhir 31 Desember 2020 Audited

(dalam Rupiah)

Transaksi	Nilai
Pembelian	2.067.501.267
Pengembangan Nilai Aset	-
<b>Total</b>	<b>2.067.501.267</b>

Realisasi Belanja Modal Peralatan dan Mesin sampai dengan 31 Desember 2020 adalah sebagai berikut:

(dalam Rupiah)

Kode Akun	Uraian	Jumlah
532111	Belanja Modal Peralatan dan Mesin	2.069.371.267
532121	Belanja Penambahan Nilai Peralatan dan Mesin	-
<b>Total</b>		<b>2.069.371.267</b>

Penambahan Peralatan dan Mesin yang dihasilkan oleh Belanja Modal Peralatan dan Mesin tidak sama dengan realisasi belanja modal dengan selisih sebesar Rp1.870.000,00 karena dipengaruhi oleh hal sebagai berikut:

(dalam Rupiah)

Keterangan	Jumlah
<b>Penambahan Peralatan dan Mesin dari realisasi belanja selain Belanja Peralatan dan Mesin (1):</b>	
Penambahan dari realisasi Belanja Modal Gedung dan Bangunan	-
Penambahan dari Belanja Barang	-
<b>Total (1)</b>	<b>-</b>
<b>Penambahan aset selain Peralatan dan Mesin dari realisasi Belanja Modal Peralatan dan Mesin (2):</b>	
Penambahan pada Gedung dan Bangunan	-
Penambahan pada Irigasi	-
Penambahan pada Jaringan	-
Penambahan pada Aset Tetap Lainnya	-
Penambahan pada Aset Tetap Dalam Renovasi	-
Penambahan pada Software	-
<b>Total (2)</b>	<b>-</b>
<b>Tidak menambah nilai aset pada Neraca (3):</b>	
Penambahan pada Peralatan dan Mesin Ekstrakomptabel	1.870.000
Tidak Dikapitalisasi	-
<b>Total (3)</b>	<b>1.870.000</b>
<b>Total Penjelasan Selisih (2+3-1)</b>	<b>1.870.000</b>

Tidak ada Peralatan dan Mesin yang diperoleh pada tahun 2020 dalam rangka Penanganan Pandemi COVID-19.

Rincian nilai Peralatan dan Mesin per jenis barang adalah sebagai berikut:

Laporan Keuangan Satuan Kerja BPK Perwakilan Provinsi Gorontalo Untuk Periode Yang Berakhir 31 Desember 2020 Audited

No	Jenis Barang	Kuantitas (Unit)	Nilai (Rp)
1	Elevator/Lift	1	884.605.000
2	Stationary Generating Set	3	1.066.125.000
3	Kendaraan roda 4/6	8	2.209.492.000
4	Kendaraan roda 2	9	173.999.000
5	Mesin Fotocopy	7	250.496.500
6	Lemari, Rak, Filing Cabinet dan Buffet	301	1.560.964.410
7	Meja dan Kursi Kerja Besi/Metal, Kayu	885	2.849.978.541
8	Peralatan Olahraga	11	95.199.000
9	Alat Kedokteran	19	62.962.340
10	A.C. Split	137	1.782.560.187
11	Local Area Network (LAN)	3	399.023.825
12	P.C Unit	58	787.724.628
13	Note Book	50	942.222.040
14	Storage Modul Disk (Peralatan Mini Kompute	60	270.752.590
15	Printer (Peralatan Personal Komputer)	49	229.745.747
16	Scanner (Peralatan Personal Komputer)	48	677.642.895
17	Server	17	575.853.771
18	Peralatan dan mesin lainnya	867	6.426.330.016
	<b>Total</b>	<b>2.533</b>	<b>21.245.619.400</b>

C.2.2.3. Gedung dan Bangunan

Gedung dan Bangunan Rp19.301,00 juta

Nilai Gedung dan Bangunan per 31 Desember 2020 dan 31 Desember 2019 masing-masing sebesar Rp19.301.008.705,00 dan Rp18.610.062.345,00, terjadi kenaikan sebesar Rp690.946.360,00 atau 3,71%.

Rincian penambahan dan pengurangan nilai Gedung dan Bangunan adalah sebagai berikut:

Tabel 26  
Rincian Mutasi Gedung dan Bangunan  
Per 31 Desember 2020

(dalam Rupiah)

Jenis Transaksi	Nilai
Saldo per 31 Desember 2019	18.610.062.345
Mutasi Tambah:	
Pembelian	518.458.000
Transfer Masuk	-
Penyelesaian Pembangunan Dengan KDP	-
Reklasifikasi Masuk	108.326.360
Pengembangan Nilai Aset	90.710.000
Pengembangan Melalui KDP	-
<b>Total Mutasi Tambah</b>	<b>717.494.360</b>
Mutasi Kurang:	
Koreksi Pencatatan Nilai	-
Transfer Keluar	-
Reklasifikasi Keluar	26.548.000
<b>Total Mutasi Kurang</b>	<b>26.548.000</b>
<b>Total Mutasi</b>	<b>690.946.360</b>
Saldo per 31 Desember 2020	19.301.008.705
Akumulasi Penyusutan s.d. 31 Desember 2020	1.463.891.927
Nilai Buku per 31 Desember 2020	17.837.116.778

Mutasi Tambah sebesar Rp717.494.360,00 berasal dari:

1. Pembelian sebesar Rp518.458.000,00 merupakan pembangunan bangunan pendukung seperti gudang di tanah samping kantor.
2. Reklasifikasi masuk sebesar Rp108.326.360,00 merupakan gedung pos jaga permanen kantor dan tanah samping.
3. Pengembangan nilai aset sebesar Rp90.710.000,00 merupakan pengembangan untuk ruangan subbagian keuangan dan PIK.

Mutasi Kurang sebesar Rp26.548.000,00 merupakan reklasifikasi Keluar gedung pos jaga permanen kantor.

Penambahan Gedung dan Bangunan yang dihasilkan oleh Belanja adalah sebagai berikut:

(dalam Rupiah)

Pembelian	518.458.000
Pengembangan Nilai Aset	90.710.000
KDP Penyelesaian	-
<b>Jumlah</b>	<b>609.168.000</b>

Realisasi Belanja Modal Gedung dan Bangunan Per 31 Desember 2020 adalah sebagai berikut:

(dalam Rupiah)

Kode Akun	Uraian	Jumlah
533111	Belanja Modal Gedung dan Bangunan	-
533121	Belanja Penambahan Nilai Gedung dan Bangunan	2.957.932.600
	<b>Jumlah Belanja</b>	<b>2.957.932.600</b>

Penambahan Gedung dan Bangunan yang dihasilkan oleh Belanja Modal Gedung dan Bangunan tidak sama dengan realisasi belanja modal dengan selisih sebesar Rp2.348.764.600,00 karena dipengaruhi oleh hal sebagai berikut:

(dalam Rupiah)

Keterangan	Jumlah
<b>Penambahan Gedung dan Bangunan dari realisasi belanja selain Belanja Gedung dan Bangunan (1):</b>	
Penambahan dari realisasi Belanja Modal Peralatan dan Mesin	-
<b>Total (1)</b>	<b>-</b>
<b>Penambahan aset selain Gedung dan Bangunan dari realisasi Belanja Modal Gedung dan Bangunan (2):</b>	
Penambahan pada Peralatan dan Mesin	266.640.000
Penambahan pada Jalan dan Jembatan	80.080.000
Penambahan pada Jaringan	-
Penambahan pada Aset Tetap Dalam Renovasi	-
Penambahan pada Konstruksi Dalam Pengerjaan	2.002.044.600
<b>Total (2)</b>	<b>2.348.764.600</b>
<b>Tidak menambah nilai aset pada Neraca (3):</b>	
Penambahan pada Peralatan dan Mesin Ekstra komptabel	-
Tidak Dikapitalisasi	-
<b>Total (3)</b>	<b>-</b>
<b>Total Penjelasan Selisih (2+3-1)</b>	<b>2.348.764.600</b>

Tidak ada Gedung dan Bangunan yang diperoleh pada tahun 2020 dalam rangka Penanganan Pandemi COVID-19.

Rincian saldo Gedung dan Bangunan per jenis barang adalah sebagai berikut:

No	Jenis Barang	Kuantitas (Unit)	Nilai (Rp)
1	Bangunan Gedung Kantor Permanen	1	12.740.132.645
2	Bangunan Gedung Tertutup Permanen	1	64.980.000
3	Gedung Pos Jaga Permanen	3	138.259.360
4	Gedung Garasi/Pool Semi Permanen	2	209.381.000
5	Kanopi	2	72.200.000
6	Bangunan Gedung Tempat Ibadah Permanen	1	150.471.000
7	Pagar Permanen	5	903.699.700
8	Taman Permanen	1	198.840.000
9	Taman Semi Permanen	1	54.870.000
10	Bangunan Lainnya	3	183.244.000
11	Rumah Negara Golongan I Tipe B Permanen	1	979.905.000
12	Rumah Negara Golongan I Tipe C Permanen	2	698.412.000
13	Rumah Negara Golongan I Tipe D Permanen	5	1.280.425.000
14	Mess/Wisma/Bungafow/Tempat Peristirahatan Permanen	1	1.626.189.000
<b>Total</b>		<b>29</b>	<b>19.301.008.705</b>

#### C.2.2.4. Jalan, Irigasi, dan Jaringan

Jalan, Irigasi, dan Jaringan Rp3.885,48 juta

Nilai Jalan, Irigasi, dan Jaringan per 31 Desember 2020 dan 31 Desember 2019 masing-masing sebesar Rp3.885.485.907,00 dan Rp3.496.994.567,00, terjadi kenaikan sebesar Rp388.491.340,00 atau 11,11%.

Rincian Jalan, Irigasi, dan Jaringan per 31 Desember 2020 adalah sebagai berikut:

Tabel 27  
Rincian Jalan, Irigasi, dan Jaringan  
Per 31 Desember 2020

			(dalam Rupiah)
No	Keterangan		Jumlah
1	Jalan dan Jembatan		992.635.340
2	Irigasi		248.831.000
3	Jaringan		2.644.019.567
<b>TOTAL</b>			<b>3.885.485.907</b>

##### C.2.2.4.1. Jalan dan Jembatan

Nilai Jalan dan Jembatan per 31 Desember 2020 dan 31 Desember 2019 masing-masing sebesar Rp992.635.340,00 dan Rp684.224.000,00, terjadi kenaikan sebesar Rp308.411.340,00 atau 45,07%.

Rincian penambahan dan pengurangan nilai Jalan dan Jembatan adalah sebagai berikut:



Tabel 28  
Rincian Mutasi Jalan dan Jembatan  
Per 31 Desember 2020

(dalam Rupiah)

Jenis Transaksi	Nilai
Saldo per 31 Desember 2019	684.224.000
Mutasi Tambah:	
Pembelian	-
Pengembangan Nilai Aset	-
Reklasifikasi Masuk	308.411.340
Total Mutasi Tambah	308.411.340
Mutasi Kurang:	
Transfer Keluar	-
Total Mutasi Kurang	-
Total Mutasi	308.411.340
Saldo per 31 Desember 2020	992.635.340
Akumulasi Penyusutan s.d. 31 Desember 2020	397.257.264
Nilai Buku per 31 Desember 2020	595.378.076

Mutasi Tambah sebesar Rp308.411.340,00 berasal dari reklasifikasi masuk jalan khusus kompleks.

Penambahan Jalan dan Jembatan yang dihasilkan oleh Belanja adalah sebagai berikut:

(dalam Rupiah)

Transaksi	Nilai
Pembelian	-
Pengembangan Nilai Aset	-
Total	-

Penambahan Jalan dan Jembatan sebesar Rp308.411.340,00 tersebut bersumber dari realisasi belanja sebagai berikut:

(dalam Rupiah)

Kode Akun	Uraian	Jumlah
5331	Belanja Modal Gedung dan Bangunan	308.411.340
	Total	308.411.340

Rincian saldo Jalan dan Jembatan per jenis barang adalah sebagai berikut:

No	Jenis Barang	Kuantitas (Unit)	Nilai (Rp)
1	Jalan Khusus Komplek	7.828	992.635.340
2	Jalan dan Jembatan Lainnya	-	-
3	Gedung dan Bangunan Lainnya	-	-
	Total	7.828	992.635.340

#### C.2.2.4.2. Irigasi

Nilai Irigasi per 31 Desember 2020 dan 31 Desember 2019 masing-masing sebesar Rp248.831.000,00 dan Rp168.751.000,00, terjadi kenaikan sebesar Rp80.080.000,00 atau 47,45%.

Rincian penambahan dan pengurangan nilai Irigasi adalah sebagai berikut:

Tabel 29  
Rincian Mutasi Irigasi  
Per 31 Desember 2020

(dalam Rupiah)	
Jenis Transaksi	Nilai
Saldo per 31 Desember 2019	168.751.000
<b>Mutasi Tambah:</b>	
Pembelian	80.080.000
Transfer Masuk	-
Koreksi Pencatatan Nilai/Kuantitas	-
Reklas masuk	-
<b>Total Mutasi Tambah</b>	<b>80.080.000</b>
<b>Mutasi Kurang</b>	
Transfer Keluar	-
Reklasifikasi Keluar	-
<b>Total Mutasi Kurang</b>	<b>-</b>
<b>Total Mutasi</b>	<b>80.080.000</b>
Saldo per 31 Desember 2020	248.831.000
Akumulasi Penyusutan s.d. 31 Desember 2020	83.978.005
Nilai Buku per 31 Desember 2020	164.852.995

Mutasi Tambah sebesar Rp80.080.000,00 berasal dari transfer masuk pembangunan Mandi Cuci Kakus (MCK).

Penambahan Irigasi yang dihasilkan oleh Belanja adalah sebagai berikut:

(dalam Rupiah)	
Transaksi	Nilai
Pembelian	-
Pengembangan Nilai Aset	-
<b>Total</b>	<b>-</b>

Penambahan Irigasi sebesar Rp80.080.000,00 tersebut bersumber dari realisasi belanja sebagai berikut:

(dalam Rupiah)		
Kode Akun	Uraian	Jumlah
5321	Belanja Modal Peralatan dan Mesin	80.080.000
	<b>Total</b>	<b>80.080.000</b>

Rincian nilai Irigasi per jenis barang adalah sebagai berikut:

No	Jenis Barang	Kuantitas (Unit)	Nilai (Rp)
1	Saluran Drainage	5	168.751.000
2	Sumur Artesis	-	-
3	Bak Penampung/Kolam/Menara Penampungan	-	-
4	Bak Penyimpanan/Tower Air Baku	-	-
5	Bangunan Mandi Cuci Kakus (MCK)	1	80.080.000
	<b>Total</b>	<b>6</b>	<b>248.831.000</b>

#### C.2.2.4.3. Jaringan

Nilai Jaringan per 31 Desember 2020 dan 31 Desember 2019 masing-masing sebesar Rp2.644.019.567,00 dan Rp2.644.019.567,00, tidak terjadi perubahan nilai selama tahun 2020.

Rincian penambahan dan pengurangan nilai Jaringan adalah sebagai berikut:

Tabel.30  
Rincian Mutasi Jaringan  
Per 31 Desember 2020

(dalam Rupiah)

Jenis Transaksi	Nilai
Saldo per 31 Desember 2019	2.644.019.567
Mutasi Tambah:	
Pembelian	-
Transfer Masuk	-
Koreksi Pencatatan Nilai/Kuantitas	-
Reklas masuk	-
Total Mutasi Tambah	-
Mutasi Kurang	
Transfer Keluar	-
Total Mutasi Kurang	-
Total Mutasi	-
Saldo per 31 Desember 2020	2.644.019.567
Akumulasi Penyusutan s.d. 31 Desember 2020	1.044.284.787
Nilai Buku per 31 Desember 2020	1.599.734.780

Penambahan Jaringan yang dihasilkan oleh Belanja adalah sebagai berikut:

(dalam Rupiah)

Transaksi	Nilai
Pembelian	-
Pengembangan Nilai Aset	-
Total	-

Penambahan Jaringan sebesar Rp0,00 tersebut bersumber dari realisasi belanja sebagai berikut:

(dalam Rupiah)

Kode Akun	Uraian	Jumlah
5321	Belanja Modal Peralatan dan Mesin	-
5331	Belanja Modal Gedung dan Bangunan	-
Total		-

Rincian saldo Jaringan per jenis barang adalah sebagai berikut:

No	Jenis Barang	Kuantitas (Unit)	Nilai (Rp)
1	Instalasi Air Permukaan Kapasitas Kecil	1	50.927.250
2	Instalasi Air Permukaan Lainnya	1	92.575.457
3	Instalasi Air Bersih Lainnya	1	312.465.969
4	Instalasi Generating Set	2	262.974.492
5	Instalasi AC	1	53.081.091
6	Instalasi Lainnya	2	86.812.288
7	Jaringan Transmisi Tegangan 100 s.d. 300 KVA	1	1.471.941.148
8	Jaringan Listrik Lainnya	2	224.634.773
9	Jaringan Telepon Diatas Tanah Kapasitas Kecil	1	88.607.099
	Total	12	2.644.019.567

#### C.2.2.5. Aset Tetap Lainnya

Aset Tetap  
Lainnya  
Rp137,51 juta

Nilai Aset Tetap Lainnya per 31 Desember 2020 dan 31 Desember 2019 masing-masing sebesar Rp137.519.730,00 dan Rp137.519.730,00 merupakan aset tetap yang tidak dapat dikelompokkan dalam tanah, peralatan dan mesin, gedung dan bangunan, jalan, irigasi dan jaringan.

Rincian Aset Tetap Lainnya per 31 Desember 2020 adalah sebagai berikut:

No	Jenis Barang	Kuantitas (Unit)	Nilai (Rp)
1	Instalasi Air Permukaan Kapasitas Kecil	1	50.927.250
2	Instalasi Air Permukaan Lainnya	1	92.575.457
3	Instalasi Air Bersih Lainnya	1	312.465.969
4	Instalasi Generating Set	2	262.974.492
5	Instalasi AC	1	53.081.091
6	Instalasi Lainnya	2	86.812.288
7	Jaringan Transmisi Tegangan 100 s.d. 300 KVA	1	1.471.941.148
8	Jaringan Listrik Lainnya	2	224.634.773
9	Jaringan Telepon Diatas Tanah Kapasitas Kecil	1	88.607.099
	Total	12	2.644.019.567

Tabel 31  
Rincian Aset Tetap Lainnya  
Per 31 Desember 2020

(dalam Rupiah)

No	Keterangan	Jumlah
1	Aset Tetap dalam Renovasi	-
2	Aset Tetap Lainnya	137.519.730
	<b>Total</b>	<b>137.519.730</b>

**C.2.2.5.1. Aset Tetap Lainnya**

Nilai Aset Tetap Lainnya per 31 Desember 2020 dan 31 Desember 2019 masing-masing sebesar Rp137.519.730,00 dan Rp137.519.730,00, tidak terjadi perubahan nilai selama tahun 2020.

Rincian penambahan dan pengurangan nilai Aset Tetap Lainnya adalah sebagai berikut:

Tabel 32  
Rincian Mutasi Aset Tetap Lainnya  
Per 31 Desember 2020

(dalam Rupiah)

Saldo per 31 Desember 2019	137.519.730
<b>Mutasi Tambah:</b>	
Pembelian	-
Transfer Masuk	-
Pengembangan Nilai Aset	-
<b>Total Mutasi Tambah</b>	<b>-</b>
<b>Mutasi Kurang:</b>	
Transfer Keluar	-
<b>Total Mutasi Kurang</b>	<b>-</b>
<b>Total Mutasi</b>	<b>-</b>
Saldo per 31 Desember 2020	137.519.730
Akumulasi Penyusutan s.d. 31 Desember 2020	-
Nilai Buku per 31 Desember 2020	137.519.730

Penambahan Aset Tetap Lainnya yang dihasilkan oleh Belanja adalah sebagai berikut:

(dalam Rupiah)

Transaksi	Nilai
Pembelian	-
Pengembangan Nilai Aset	-
<b>Total</b>	<b>-</b>

Penambahan Aset Tetap Lainnya sebesar Rp0,00 tersebut bersumber dari realisasi belanja sebagai berikut:

(dalam Rupiah)

Kode Akun	Uraian	Jumlah
5321	Belanja Modal Peralatan dan Mesin	-
5361	Belanja Modal Fisik Lainnya	-
	<b>Total</b>	<b>-</b>

Saldo Aset Tetap Lainnya per jenis barang adalah sebagai berikut:

No	Jenis Barang	Kuantitas [Unit]	Nilai (Rp)
1	Monografi	819	127.357.230
2	Buku Lainnya	31	1.357.000
3	Kaset	2	265.500
4	Atlas	1	190.000
5	Lukisan Cat Minyak	1	3.125.000
6	Aset Tetap lainnya	1	5.225.000
	<b>Total</b>	<b>855</b>	<b>137.519.730</b>

**C.2.2.6. Konstruksi Dalam Pengerjaan**

Konstruksi Dalam Pengerjaan Rp0,00 juta

Saldo Konstruksi Dalam Pengerjaan per 31 Desember 2020 dan 31 Desember 2019 masing-masing sebesar Rp0,00 dan Rp0,00, tidak terjadi perubahan saldo selama tahun 2020.

Rincian penambahan dan pengurangan nilai Konstruksi Dalam Pengerjaan adalah sebagai berikut:

Tabel 33  
Rincian Mutasi Konstruksi Dalam Pengerjaan  
Per 31 Desember 2020

Jenis Transaksi	Nilai
Saldo per 31 Desember 2019	-
Mutasi Tambah:	
Perolehan/Penambahan KDP	600.613.500
Pengembangan KDP	1.401.431.100
<b>Total Mutasi Tambah</b>	<b>2.002.044.600</b>
Mutasi Kurang:	
Koreksi Nilai KDP	-
Reklasifikasi KDP menjadi Barang Jali	2.002.044.600
<b>Total Mutasi Kurang</b>	<b>2.002.044.600</b>
<b>Total Mutasi</b>	<b>-</b>
Saldo per 31 Desember 2020	-

(Laporan Barang Kuasa Pengguna Semesteran – Konstruksi Dalam Pengerjaan dapat dilihat pada Laporan Keuangan Pendukung Lampiran 17)

**C.2.2.7. Akumulasi Penyusutan Aset Tetap**

Akumulasi Penyusutan Aset Tetap Rp21.121,83 juta

Nilai Akumulasi Penyusutan Aset Tetap per 31 Desember 2020 dan 31 Desember 2019 masing-masing sebesar Rp21.121.831.092,00 dan Rp19.604.065.263,00, terjadi peningkatan sebesar Rp1.517.765.829,00 atau 7,74%.

Akumulasi Penyusutan Aset Tetap merupakan kontra akun Aset Tetap yang disajikan berdasarkan pengakumulasian atas penyesuaian nilai sehubungan dengan penurunan kapasitas dan manfaat Aset Tetap selain Tanah dan Konstruksi dalam Pengerjaan (KDP).

Rangkuman Akumulasi Penyusutan Aset Tetap per 31 Desember 2020 adalah sebagai berikut:

Tabel 34  
Rincian Akumulasi Penyusutan Aset Tetap  
Per 31 Desember 2020

(dalam Rupiah)

No.	Aset Tetap	Nilai Perolehan	Akumulasi Penyusutan	Nilai Buku
1	Tanah	15.064.517.800	-	15.064.517.800
2	Peralatan dan Mesin	11.245.619.400	18.132.419.109	3.113.200.291
3	Gedung dan Bangunan	9.301.008.705	1.463.891.927	17.837.116.778
4	Jalan, Irigasi dan Jaringan	3.885.485.907	1.525.520.056	2.359.965.851
5	Aset Tetap Lainnya	137.519.730	-	137.519.730
	<b>Total</b>	<b>39.634.151.542</b>	<b>21.121.831.092</b>	<b>38.512.320.450</b>

Sesuai dengan PMK Nomor 65/PMK.06/2017 tentang Penyusutan Barang Milik Negara berupa Aset Tetap pada Entitas Pemerintah Pusat dan KMK Nomor 145/KM.6/2014 tentang Perubahan atas KMK Nomor 94/KM.6/2013 tentang Modul Penyusutan Barang Milik Negara berupa Aset Tetap pada Entitas Pemerintah Pusat, maka kebijakan akuntansi aset tetap yang diperoleh sebelum tahun 2005 berubah, yang semula dilakukan penyusutan sejak tanggal perolehan, menjadi dilakukan sejak Semester II Tahun 2010 sampai dengan berakhirnya masa manfaat aset tetap dimaksud.

(Rincian Nilai, Beban Penyusutan, Akumulasi Penyusutan, dan Nilai Buku Aset dapat dilihat dalam Laporan Keuangan Lampiran A.1)

(Laporan Penyusutan Barang Kuasa Pengguna Tahunan dapat dilihat dalam Laporan Keuangan Pendukung Lampiran 18, 19, dan 20)

### C.2.3. PIUTANG JANGKA PANJANG

*Piutang Jangka Panjang Rp0,00 juta* Tidak terdapat saldo Piutang jangka Panjang per 31 Desember 2020 dan 31 Desember 2019.

#### C.2.3.1. Piutang Tagihan Tuntutan Perbendaharaan/Tuntutan Ganti Rugi

*Piutang Tagihan TP/TGR Rp0,00 juta* Tidak terdapat saldo Piutang Tagihan Tuntutan Perbendaharaan/Tuntutan Ganti Rugi per 31 Desember 2020 dan 31 Desember 2019.

#### C.2.3.2. Penyisihan Piutang Tidak Tertagih – Tagihan Tuntutan Perbendaharaan/Tuntutan Ganti Rugi (TP/TGR)

*Penyisihan Piutang Tidak Tertagih – TP/TGR Rp0,00 juta* Tidak terdapat saldo Penyisihan Piutang Tidak Tertagih – Tagihan Tuntutan Perbendaharaan/Tuntutan Ganti Rugi (TP/TGR) per 31 Desember 2020 dan 31 Desember 2019.

**C.2.4. ASET LAINNYA**

Aset Lainnya  
Rp0,00 juta

Nilai Aset Lainnya per 31 Desember 2020 dan 31 Desember 2019 masing-masing sebesar Rp0,00 dan Rp0,00.

Aset Lainnya merupakan aset yang tidak dapat dikelompokkan baik ke dalam Aset Lancar maupun Aset Tetap.

Rincian Aset Lainnya pada satuan kerja BPK Perwakilan Provinsi Gorontalo per 31 Desember 2020 dan 31 Desember 2019 tersaji pada tabel berikut ini:

Tabel 35  
Rincian Perbandingan Aset Lainnya  
Per 31 Desember 2020 dan 31 Desember 2019

(dalam Rupiah)

No	Uraian	Tahun 2020	Tahun 2019
1	Aset Tak Berwujud	378.500.000	378.500.000
2	Aset Lain-Lain	77.659.487	433.172.487
	<b>Jumlah</b>	<b>456.159.487</b>	<b>811.672.487</b>
	Akumulasi Penyusutan/Amortisasi Aset Lainnya	456.159.487	811.672.487
	Nilai Buku Aset Lainnya	-	-

**C.2.4.1. Aset Tak Berwujud**

Aset Tak Berwujud  
Rp378,50 juta

Nilai Aset Tak Berwujud per 31 Desember 2020 dan 31 Desember 2019 masing-masing sebesar Rp378.500.000,00 dan Rp378.500.000,00. Aset Tak Berwujud merupakan aset yang dapat diidentifikasi dan dimiliki, tetapi tidak mempunyai wujud fisik. Aset Tak Berwujud pada satuan kerja BPK Perwakilan Provinsi Gorontalo berupa Software, Lisensi, dan Aset Tak Berwujud Lainnya yang digunakan untuk menunjang operasional kantor.

Rincian Aset Tak Berwujud per 31 Desember 2020 adalah sebagai berikut:

Tabel 36  
Rincian Aset Tak Berwujud  
Per 31 Desember 2020

(dalam Rupiah)

No.	Keterangan	Nilai
1.	Software	378.500.000
2.	Lisensi	-
3.	Aset Tak Berwujud Lainnya	-
	<b>Total</b>	<b>378.500.000</b>

(Laporan Barang Kuasa Pengguna Tahunan-Aset Tak Berwujud dapat dilihat pada Laporan Keuangan Pendukung Lampiran 16)

**C.2.4.1.1. Software**

Saldo Software per 31 Desember 2020 dan 31 Desember 2019 masing-masing sebesar Rp378.500.000,00 dan Rp378.500.000,00, tidak terjadi perubahan saldo selama tahun 2020.

Rincian penambahan dan pengurangan Software adalah sebagai berikut:

Tabel 37  
Rincian Mutasi Software  
Per 31 Desember 2020

(dalam Rupiah)

Jenis Transaksi	Nilai
Saldo per 31 Desember 2019	378.500.000
<b>Mutasi Tambah:</b>	
Pembelian	-
Transfer Masuk	-
Pengembangan Nilai Aset	-
Total Mutasi Tambah	-
<b>Mutasi Kurang:</b>	
Transfer Keluar	-
Total Mutasi Kurang	-
Total Mutasi	-
Saldo per 31 Desember 2020	378.500.000
Akumulasi Amortisasi s.d. 31 Desember 2020	-
Nilai Buku per 31 Desember 2020	378.500.000

Penambahan *Software* yang dihasilkan oleh Belanja adalah sebagai berikut:

(dalam Rupiah)

Transaksi	Nilai
Pembelian	-
Pengembangan Nilai Aset	-
Total	-

Penambahan *Software* sebesar Rp0,00 tersebut bersumber dari realisasi belanja sebagai berikut:

(dalam Rupiah)

Kode Akun	Uraian	Jumlah
5321	Belanja Modal Peralatan dan Mesin	-
5361	Belanja Modal Fisik Lainnya	-
52	Belanja Barang	-
Total		-

#### C.2.4.2. Aset Lain-Lain

Aset Lain-lain  
Rp77,65  
juta

Nilai Aset Lain-Lain per per 31 Desember 2020 dan 31 Desember 2019 masing-masing sebesar Rp77.659.487,00 dan Rp433.172.487,00, terjadi penurunan sebesar Rp355.513.000,00 atau 82,07%.

Aset Lain-lain merupakan barang milik negara (BMN) yang berada dalam kondisi rusak berat dan tidak lagi digunakan dalam operasional lingkup BPK serta dalam proses penghapusan dari BMN.

Nilai Aset Lain-lain per 31 Desember 2020 seluruhnya berasal dari Aset Tetap yang Tidak Digunakan dalam Operasi Pemerintahan.

Rincian penambahan dan pengurangan Aset Lain-lain adalah sebagai berikut:



Tabel 38  
Rincian Mutasi Aset Lain-lain  
Per 31 Desember 2020

(dalam Rupiah)

Jenis Transaksi	Nilai
Saldo per 31 Desember 2019	439.172.487
<b>Mutasi Tambah:</b>	
Reklasifikasi dari Aset Tetap	-
Total Mutasi Tambah	-
<b>Mutasi Kurang:</b>	
Transaksi Normalisasi BMN	-
Usulan Barang Rusak Berat ke Pengelola (BMN Yang Dihentikan)	355.513.000
Total Mutasi Kurang	355.513.000
Total Mutasi	(355.513.000)
Saldo per 31 Desember 2020	77.659.487
Akumulasi Penyusutan Aset Lain-lain s.d. 31 Desember 2020	77.659.487
Nilai Buku per 31 Desember 2020	-

Mutasi Kurang sebesar Rp355.513.000,00 berasal dari Usulan Barang Rusak Berat ke Pengelola.

Rincian Aset Tetap yang tidak digunakan dalam Operasi Pemerintahan per jenis barang adalah sebagai berikut:

No	Jenis Barang	Kuantitas (Unit)	Nilai (Rp)
1	Peralatan Komputer	11	74.894.487
2	Kursi Besi/Metal	2	2.765.000
	Total	13	77.659.487

#### C.2.4.3. Akumulasi Penyusutan/Amortisasi Aset Lainnya

Akumulasi  
Penyusutan/  
Amortisasi Aset  
Lainnya  
Rp456,15  
juta

Nilai Akumulasi Penyusutan/Amortisasi Aset Lainnya per 31 Desember 2020 dan 31 Desember 2019 masing-masing sebesar Rp456.159.487,00 dan Rp811.672.487,00, terjadi penurunan sebesar Rp355.513.000,00 atau 43,80%.

Akumulasi Penyusutan Aset Lainnya merupakan disajikan berdasarkan pengakumulasian atas penyesuaian nilai sehubungan dengan penurunan kapasitas dan manfaat Aset Lainnya. Khusus Akumulasi Penyusutan Aset Tetap yang Tidak Digunakan dalam Operasi Pemerintahan merupakan akumulasi penyusutan atas Aset Tetap yang dinyatakan hilang berdasarkan dokumen sumber sah atau dalam kondisi rusak berat dan/atau usang yang telah diusulkan kepada Pengelola Barang untuk dilakukan penghapusan.

Rincian Akumulasi Penyusutan/Amortisasi Aset Lainnya per 31 Desember 2020 disajikan sebagai berikut:

No.	Aset Lainnya	Nilai Perolehan	Akumulasi Penyusutan	Nilai Buku
1	Aset Tak Berwujud	378.500.000	378.500.000	-
2	Aset Lain-lain	77.659.487	77.659.487	-
	Jumlah Aset Lainnya	456.159.487	456.159.487	-

**C.2.5. KEWAJIBAN JANGKA PENDEK**

Kewajiban  
Jangka Pendek  
Rp76,10  
juta

Saldo Kewajiban Jangka Pendek per 31 Desember 2020 dan 31 Desember 2019 masing-masing sebesar Rp76.102.781,00 dan Rp46.673.058,00.

Kewajiban Jangka pendek merupakan kelompok kewajiban yang diharapkan segera diselesaikan dalam waktu kurang dari 12 (dua belas) bulan setelah tanggal pelaporan.

Rincian Kewajiban Jangka Pendek pada satuan kerja BPK Perwakilan Provinsi Gorontalo per 31 Desember 2020 dan 31 Desember 2019 tersaji pada tabel berikut ini:

Tabel 39  
Rincian Kewajiban Jangka Pendek  
Per 31 Desember 2020 dan 31 Desember 2019

(dalam Rupiah)

No.	Uraian	31 Desember 2020	31 Desember 2019
1	Utang Kepada Pihak Ketiga	40.410.362	36.166.313
2	Pendapatan Diterima Dimuka	35.692.419	10.506.745
3	Uang Muka dari KPPN	-	-
4	Pendapatan yang Utanggulikan	-	-
	Jumlah	76.102.781	46.673.058

**C.2.5.1. Utang Kepada Pihak Ketiga**

Utang Kepada  
Pihak Ketiga  
Rp40,41  
juta

Saldo Utang Kepada Pihak Ketiga per 31 Desember 2020 dan 31 Desember 2019 masing-masing sebesar Rp40.410.362,00 dan Rp36.166.313,00, terjadi kenaikan sebesar Rp4.244.049,00 atau 11,73%.

Utang kepada Pihak Ketiga merupakan belanja yang masih harus dibayar dan merupakan kewajiban yang harus segera diselesaikan kepada pihak ketiga lainnya dalam waktu kurang dari 12 (dua belas) bulan.

Rincian saldo Utang Kepada Pihak Ketiga sebesar Rp40.410.362,00 terdiri dari:

Tabel 40  
Rincian Utang Kepada Pihak Ketiga  
Per 31 Desember 2020

(dalam Rupiah)

No.Akun	Keterangan	Jumlah
212111	Belanja Pegawai yang Masih Harus Dibayar	10.367.700
212112	Belanja Barang yang Masih Harus Dibayar	30.042.662
212113	Belanja Modal yang Masih Harus Dibayar	-
212191	Utang Kepada Pihak Ketiga Lainnya	-
	Jumlah	40.410.362

Rincian penambahan dan pengurangan Utang Kepada Pihak Ketiga adalah sebagai berikut:

Tabel 41  
Rincian Mutasi Utang kepada Pihak Ketiga  
Per 31 Desember 2020

(dalam Rupiah)	
Jenis Transaksi	Nilai
Saldo per 31 Desember 2019	36.166.313
Mutasi Tambah :	
Belanja Pegawai yang masih harus dibayar	10.367.700
Belanja Barang yang masih harus dibayar	62.402.444
Utang kepada pihak ketiga lainnya	-
<b>Total Mutasi Tambah</b>	<b>72.770.144</b>
Mutasi Kurang :	
Pembayaran Belanja Pegawai yang masih harus dibayar	9.145.000
Pembayaran Belanja Barang yang masih harus dibayar	59.381.095
Utang kepada pihak ketiga lainnya	-
<b>Total Mutasi Kurang</b>	<b>68.526.095</b>
<b>Total Mutasi</b>	<b>4.244.049</b>
<b>Saldo Utang Kepada Pihak Ketiga per 31 Desember 2020</b>	<b>40.410.362</b>

Mutasi tambah sebesar Rp72.770.144,00 berasal dari:

1. Adanya kekurangan pembayaran gaji dan uang makan pegawai yang belum dibayar per 31 Desember 2020 sebesar Rp10.367.700,00.
2. Adanya belanja barang berupa listrik/telepon/air/internet yang belum dibayar per 30 September dan per 31 Desember 2020 sebesar Rp62.402.444,00.

Mutasi kurang sebesar Rp68.526.095,00 berasal dari:

1. Adanya pembayaran kekurangan uang makan yang berasal dari periode sebelumnya sebesar Rp9.145.000,00.
2. Adanya pembayaran kekurangan Belanja Barang yang berasal dari periode sebelumnya sebesar Rp59.381.095,00.

Saldo Utang Kepada Pihak Ketiga per 31 Desember 2020 sebesar Rp40.410.362,00 terdiri dari:

1. Belanja Pegawai yang Masih Harus Dibayar sebesar Rp10.367.700,00 meliputi:
  - a. Kekurangan gaji per 31 Desember 2020 sebesar Rp3.754.700,00;
  - b. Kekurangan uang makan per 31 Desember 2020 sebesar Rp6.613.000,00;
2. Belanja Barang yang Masih Harus Dibayar sebesar Rp30.042.662,00 meliputi:
  - a. Belanja langganan listrik sebesar Rp23.262.596,00;
  - b. Belanja langganan telepon sebesar Rp3.455.320,00;
  - c. Belanja langganan air sebesar Rp3.324.746,00.

(Daftar Pembayaran Saldo Belanja Pegawai yang Masih Harus Dibayar per 31 Desember 2020 dan Rincian Rekapitulasi Perhitungan masing-masing sub akun Utang Kepada Pihak Ketiga per 31 Desember 2020 dapat dilihat pada Laporan Keuangan Pendukung Lampiran 34)

**C.2.5.2. Utang Kelebihan Pembayaran Pendapatan**

Utang Kelebihan Pembayaran Pendapatan Rp0,00 juta Tidak terdapat saldo Utang Kelebihan Pembayaran Pendapatan per 31 Desember 2020 dan 31 Desember 2019.

**C.2.5.3. Pendapatan Diterima di Muka**

Pendapatan Diterima di Muka Rp35,69 juta Saldo Pendapatan Diterima di Muka per 31 Desember 2020 dan 31 Desember 2019 masing-masing sebesar Rp35.692.419,00 dan Rp10.506.745,00, terjadi kenaikan sebesar Rp25.185.674,00 atau 239,71%. Pendapatan Diterima Dimuka merupakan pendapatan yang sudah disetor ke Kas Negara, namun Barang/Jasa belum diserahkan kepada pihak ketiga dalam rangka PNBP.

Saldo Pendapatan Diterima di Muka per 31 Desember 2020 tersebut seluruhnya berasal dari Pendapatan Sewa Diterima di Muka.

Rincian penambahan dan pengurangan Pendapatan Diterima di Muka adalah sebagai berikut:

Tabel 42  
Rincian Mutasi Pendapatan Diterima Dimuka  
Per 31 Desember 2020

(dalam Rupiah)

Jenis Transaksi	Nilai
Saldo per 31 Desember 2019	10.506.745
<b>Mutasi Tambah:</b>	
Nilai sewa penempatan ATM dan Menara Telkom yang belum digunakan per 31 Desember 2020	35.692.419
<b>Total Mutasi Tambah</b>	<b>35.692.419</b>
<b>Mutasi Kurang:</b>	
Jurnal balik per 1 Januari 2020 atas nilai sewa penempatan ATM dan Menara Telkom yang belum digunakan per 31	10.506.745
<b>Total Mutasi Kurang</b>	<b>10.506.745</b>
<b>Total Mutasi</b>	<b>25.185.674</b>
Saldo per 31 Desember 2020	35.692.419

Saldo Akun Pendapatan Diterima di Muka per 31 Desember 2020 sebesar Rp35.692.419,00 terdiri dari :

Nilai sewa gedung & bangunan yang belum digunakan oleh Bank BNI di BPK Perwakilan provinsi Gorontalo per 31 Desember 2020 sebesar Rp35.692.419,00.

(Rincian dan perhitungan Pendapatan Sewa Diterima di Muka dapat dilihat pada Laporan Keuangan Pendukung Lampiran 34)

**C.2.5.4. Uang Muka dari KPPN**

Uang Muka dari KPPN Rp0,00 juta Tidak terdapat saldo Uang Muka dari KPPN per 31 Desember 2020 dan 31 Desember 2019.

**C.2.5.5. Utang Jangka Pendek Lainnya**

*Utang Jangka Pendek Lainnya*  
*Rp0,00 juta*

Tidak terdapat saldo Utang Jangka Pendek Lainnya per 31 Desember 2020 dan 31 Desember 2019.

**C.2.6. EKUITAS**

*Ekuitas*  
*Rp38.570,81*  
*juta*

Saldo Ekuitas per 31 Desember 2020 dan 31 Desember 2019 masing-masing sebesar Rp38.570.819.732,00 dan Rp35.158.123.425,00.

Ekuitas adalah kekayaan bersih entitas yang merupakan selisih antara aset dan kewajiban. Rincian lebih lanjut tentang ekuitas disajikan dalam Laporan Perubahan Ekuitas.

**D. PENJELASAN ATAS POS-POS LAPORAN OPERASIONAL**

**D.1. PENJELASAN UMUM LAPORAN OPERASIONAL**

Komposisi Perbandingan Laporan Operasional untuk periode yang berakhir sampai dengan 31 Desember 2020 dan 31 Desember 2019 adalah sebagai berikut:

Tabel 43  
Komposisi Perbandingan Laporan Operasional  
Untuk periode yang berakhir sampai dengan 31 Desember 2020 dan 31 Desember 2019

(dalam Rupiah)

Uraian	Tahun 2020	Tahun 2019	%
Surplus/Defisit Dari Kegiatan Operasional	(13.933.225.473)	(16.126.716.069)	(13,60)
Surplus/Defisit Dari Kegiatan Non Operasional	148.672.999	80.394.717	84,93
Surplus/Defisit Dari Pos Luar Biasa	-	-	0,00
Surplus/Defisit LO	(13.784.552.474)	(16.046.321.352)	(14,09)

Defisit Dari Kegiatan Operasional untuk periode yang berakhir sampai dengan 31 Desember 2020 sebesar Rp13.933.225.473,00 terdiri dari Pendapatan Operasional sebesar Rp32.419.148,00 dan Beban Operasional sebesar Rp13.965.644.621,00.

Surplus Dari Kegiatan Non Operasional untuk periode yang berakhir sampai dengan 31 Desember 2020 sebesar Rp148.672.999,00 terdiri dari Surplus Pelepasan Aset Non Lancar sebesar Rp141.611.000,00, Surplus/Defisit Penyelesaian Kewajiban Jangka Panjang sebesar Rp0,00, serta Surplus Dari Kegiatan Non Operasional Lainnya sebesar Rp148.672.999,00.

Surplus/Defisit Dari Pos Luar Biasa untuk periode yang berakhir sampai dengan 31 Desember 2020 sebesar Rp0,00.

(Laporan Operasional dapat dilihat pada Laporan Keuangan Pendukung Lampiran 8)

**D.2. PENJELASAN PER POS LAPORAN OPERASIONAL**

**D.2.1. PENDAPATAN OPERASIONAL**

Pendapatan Operasional Rp32,41 juta

Saldo Pendapatan Operasional untuk periode yang berakhir sampai dengan 31 Desember 2020 dan 31 Desember 2019 adalah masing-masing sebesar Rp32.419.148,00 dan Rp38.948.935,00. Keseluruhan Pendapatan Operasional merupakan Pendapatan Negara Bukan Pajak.

Pendapatan Negara Bukan Pajak pada satuan kerja BPK Perwakilan Provinsi Gorontalo untuk periode yang berakhir sampai dengan 31 Desember 2020 dan 31 Desember 2019 seluruhnya berasal dari Pendapatan Negara Bukan Pajak Lainnya masing-masing sebesar Rp32.419.148,00 dan Rp38.948.935,00, terjadi penurunan sebesar Rp6.529.787,00 atau 16,76%.

Pendapatan Negara Bukan Pajak Lainnya adalah pendapatan negara yang bukan merupakan pendapatan dari pajak atau pun pendapatan hibah dan bukan bagian dari pendapatan yang berasal dari pemanfaatan sumber daya alam maupun pendapatan bagian pemerintah atas laba.

Rincian Pendapatan Negara Bukan Pajak Lainnya pada Untuk periode yang berakhir sampai dengan 31 Desember 2020 dan 31 Desember 2019 adalah sebagai berikut:

Tabel 44

Rincian Pendapatan Negara Bukan Pajak Lainnya  
Untuk periode yang berakhir sampai dengan 31 Desember 2020 dan 31 Desember 2019

(dalam Rupiah)

No	Uraian Jenis Pendapatan	Tahun 2020	Tahun 2019	%
1	Pendapatan Sewa Tanah, Gedung, dan Bangunan	29.325.048,00	38.948.935,00	(24,76)
2	Pendapatan Jasa Tenaga, Pekerjaan, Informasi, Peatanganan Teknologi	-	-	-
3	Pendapatan Jasa Lembaga Keuangan (Jasa Grib)	-	-	-
4	Pendapatan Jasa Lainnya	-	-	-
2	Pendapatan Denda Keterlambatan Penyelesaian Pekerjaan Pemerintah	3.114.100,00	-	-
3	Penerimaan Kembali Perseksi/Uang Muka Ga	-	-	-
4	Pendapatan Anggaran Lain-lain	-	-	-
	Jumlah	32.439.148,00	38.948.935,00	(16,76)

Pendapatan Negara Bukan Pajak Lainnya Untuk periode yang berakhir sampai dengan 31 Desember 2020 sebesar Rp32.419.148,00 terdiri atas:

- Pendapatan sewa Tanah, Gedung dan Bangunan sebesar Rp12.6008.326,00 berasal dari sewa penempatan ATM.
- Pendapatan sewa Tanah, Gedung dan Bangunan sebesar Rp16.696.722,00 berasal dari sewa rumah dinas eselon III dan IV.
- Pendapatan Denda Keterlambatan Penyelesaian Pekerjaan Pemerintah sebesar Rp3.114.100,00 berasal dari keterlambatan penyelesaian pekerjaan pemeriksaan untuk dan atas nama BPK oleh KAP.
- 

**D.2.2. BEBAN OPERASIONAL**

Beban Operasional Rp13.965,64 juta

Saldo Beban Operasional untuk periode yang berakhir sampai dengan 31 Desember 2020 dan 31 Desember 2019 adalah masing-masing sebesar Rp13.965.644.621,00 dan Rp16.165.665.004,00.

Beban Operasional pada satuan kerja BPK Perwakilan Provinsi Gorontalo untuk periode yang berakhir sampai dengan 31 Desember 2020 dan 31 Desember 2019 terdiri dari:

Tabel 45  
Rincian Perbandingan Beban Operasional  
Untuk periode yang berakhir sampai dengan 31 Desember 2020 dan 31 Desember 2019

(dalam Rupiah)

No.	Uraian	Tahun 2020	Tahun 2019	%
1	Beban Pegawai	2.878.503.254,00	3.325.921.139,00	(13,45)
2	Beban Persediaan	464.776.236,00	105.697.440,00	339,72
3	Beban Barang dan Jasa	2.754.260.891,00	2.756.415.859,00	(0,08)
4	Beban Pemeliharaan	1.799.336.779,00	1.626.068.731,00	10,66
5	Beban Perjalanan Dinas	4.595.747.916,00	6.672.099.303,00	(31,12)
6	Beban Penyusutan dan Amortisasi	1.473.202.792,00	1.679.481.607,00	(12,28)
7	Beban Penyisihan Piutang Tak Tertagih	16.753,00	(19.075,00)	(187,83)
8	Beban Lain-lain	-	-	-
	<b>Jumlah Beban Operasional</b>	<b>13.965.644.621,00</b>	<b>16.165.665.004,00</b>	<b>(13,61)</b>

**D.2.2.1. Beban Pegawai**

Beban Pegawai  
Rp2.878,50 juta

Jumlah Beban Pegawai untuk periode yang berakhir sampai dengan 31 Desember 2020 dan 31 Desember 2019 masing-masing sebesar Rp2.878.503.254,00 dan Rp3.325.921.139,00, terjadi penurunan sebesar Rp447.417.885,00 atau 13,45%. Beban Pegawai adalah beban atas kompensasi, baik dalam bentuk uang maupun barang yang ditetapkan berdasarkan peraturan perundang-undangan yang diberikan kepada pejabat negara, Pegawai Negeri Sipil (PNS), dan pegawai yang dipekerjakan oleh pemerintah yang belum berstatus PNS sebagai imbalan atas pekerjaan yang telah dilaksanakan kecuali pekerjaan yang berkaitan dengan pembentukan modal.

Rincian Beban Pegawai untuk periode yang berakhir sampai dengan 31 Desember 2020 dan 31 Desember 2019 adalah sebagai berikut:

Tabel 46  
Rincian Beban Pegawai  
Untuk periode yang berakhir sampai dengan 31 Desember 2020 dan 31 Desember 2019

(dalam Rupiah)

No.	Uraian Jenis Beban	Tahun 2020	Tahun 2019	%
1	Beban Gaji	2.874.401.863,00	2.465.675.787,00	(15,34)
2	Beban Tunjangan-Tunjangan	548.855.391,00	631.898.352,00	(13,14)
3	Beban Honorarium dan Vakansi	-	-	-
4	Beban Lembur	242.246.000,00	228.347.000,00	6,09
	<b>Jumlah</b>	<b>2.878.503.254,00</b>	<b>3.325.921.139,00</b>	<b>(13,45)</b>

**D.2.2.2. Beban Persediaan**

Beban  
Persediaan  
Rp464,77  
juta

Jumlah Beban Persediaan untuk periode yang berakhir sampai dengan 31 Desember 2020 dan 31 Desember 2019 masing-masing sebesar Rp464.776.236,00 dan Rp105.697.440,00, terjadi kenaikan sebesar Rp359.078.796,00 atau 339,72%. Beban Persediaan merupakan beban untuk mencatat konsumsi atas barang-barang yang habis pakai, termasuk barang-barang hasil produksi baik yang dipasarkan maupun tidak dipasarkan.



Rincian Beban Persediaan Untuk periode yang berakhir sampai dengan 31 Desember 2020 dan 31 Desember 2019 adalah sebagai berikut:

Tabel 47

Rincian Beban Persediaan  
Untuk periode yang berakhir sampai dengan 31 Desember 2020 dan 31 Desember 2019

(dalam Rupiah)

No	Uraian Jenis Beban	Tahun 2020	Tahun 2019	%
1	Beban Persediaan Konsumsi	420.360.821,00	91.327.925,00	360,28
2	Beban Persediaan Bahan Baku			
3	Beban Persediaan Lainnya	44.415.419,00	14.369.515,00	209,09
	Jumlah	464.776.239,00	105.697.440,00	339,72

**D.2.2.3. Beban Barang dan Jasa**

Beban Barang dan Jasa  
Rp2.754,26 juta

Jumlah Beban Barang dan Jasa untuk periode yang berakhir sampai dengan 31 Desember 2020 dan 31 Desember 2019 masing-masing sebesar Rp2.754.260.891,00 dan Rp2.756.415.859,00, terjadi penurunan sebesar Rp2.154.968,00 atau 0,07%. Beban Barang dan Jasa adalah konsumsi atas jasa-jasa dalam rangka penyelenggaraan kegiatan entitas.

Rincian Beban Barang dan Jasa Untuk periode yang berakhir sampai dengan 31 Desember 2020 dan 31 Desember 2019 adalah sebagai berikut:

Tabel 48

Rincian Beban Barang dan Jasa  
Untuk periode yang berakhir sampai dengan 31 Desember 2020 dan 31 Desember 2019

(dalam Rupiah)

No	Uraian Jenis Beban	Tahun 2020	Tahun 2019	%
<b>Beban Barang</b>				
1	Beban Barang Operasional	1.596.275.462,00	1.469.723.022,00	8,61
2	Beban Barang Non Operasional	1.154.968,00	528.338.784,00	(54,76)
3	Beban Kontribusi			
<b>Beban Jasa</b>				
1	Beban Langganan Daya dan Jasa	363.663.366,00	304.776.013,00	25,88
2	Beban Jasa Pos dan Giro	30.415.500,00	36.500.240,00	(16,67)
3	Beban Jasa Konsultansi	313.072.850,00	282.466.800,00	12,96
4	Beban Jasa Profesi	950.000,00	2.720.000,00	102,21
5	Beban Jasa Lainnya	174.411.000,00	179.636.000,00	37,63
<b>Beban Barang Lainnya</b>				
1	Beban Aset Ekstrakomtabel Perawatan dan Pemeliharaan	1.570.100,00	2.755.000,00	(17,07)
3	Beban Aset Ekstrakomtabel Aset Tetap Lainnya			
	Jumlah	2.754.260.891,00	2.756.415.859,00	(0,08)

**D.2.2.4. Beban Pemeliharaan**

Beban Pemeliharaan  
Rp1.799,33 juta

Jumlah Beban Pemeliharaan untuk periode yang berakhir sampai dengan 31 Desember 2020 dan 31 Desember 2019 masing-masing sebesar Rp1.799.336.779,00 dan Rp1.626.068.731,00, terjadi kenaikan sebesar Rp173.268.048,00 atau 10,66%. Beban Pemeliharaan merupakan beban yang dimaksudkan untuk mempertahankan aset tetap atau aset lainnya yang sudah ada ke dalam kondisi normal.

Rincian Beban Pemeliharaan untuk periode yang berakhir sampai dengan 31 Desember 2020 dan 31 Desember 2019 adalah sebagai berikut:

Tabel 49  
Rincian Beban Pemeliharaan  
Untuk periode yang berakhir sampai dengan 31 Desember 2020 dan 31 Desember 2019

(dalam Rupiah)

No	Uraian Jenis Beban	Tahun 2020	Tahun 2019	%
1	Beban Pemeliharaan Gedung dan Bangunan	1.453.947.294,00	1.239.620.655,00	17,29
2	Beban Pemeliharaan Peralatan dan Mesin	341.041.085,00	382.785.076,00	(10,90)
3	Beban Pemeliharaan Lainnya	-	-	-
4	Beban Persediaan Bahan untuk Pemeliharaan	1.001.400,00	82.500,00	1.136,85
5	Beban Persediaan Suku Cadang	3.324.000,00	3.580.500,00	(7,16)
6	Beban Aset Ekstrakomtabel Gedung dan Bangunan	-	-	-
	Jumlah	1.799.336.779,00	1.626.068.731,00	10,66

#### D.2.2.5. Beban Perjalanan Dinas

Beban  
Perjalanan  
Dinas  
Rp4.595,54  
juta

Jumlah Beban Perjalanan Dinas untuk periode yang berakhir sampai dengan 31 Desember 2020 dan 31 Desember 2019 masing-masing sebesar Rp4.595.547.916,00 dan Rp6.672.099.303,00, terjadi penurunan sebesar Rp2.076.551.387,00 atau 13,12%. Beban Perjalanan Dinas adalah merupakan beban yang terjadi untuk perjalanan dinas dalam rangka pelaksanaan tugas, fungsi, dan jabatan.

Rincian Beban Perjalanan Dinas untuk periode yang berakhir sampai dengan 31 Desember 2020 dan 31 Desember 2019 adalah sebagai berikut:

Tabel 50  
Rincian Beban Perjalanan Dinas  
Untuk periode yang berakhir sampai dengan 31 Desember 2020 dan 31 Desember 2019

(dalam Rupiah)

No	Uraian Jenis Beban	Tahun 2020	Tahun 2019	%
1	Beban Perjalanan Biasa	4.365.591.916,00	6.526.324.303,00	(33,11)
2	Beban Perjalanan Dinas Dalam Kota	94.050.000,00	31.650.000,00	197,16
3	Beban Perjalanan Dinas Paket Meeting Dalam Kota	135.900.000,00	114.125.000,00	19,08
4	Beban Perjalanan Dinas Paket Meeting Luar Kota	-	-	-
	Jumlah	4.595.547.916,00	6.672.099.303,00	(31,12)

#### D.2.2.6. Beban Penyusutan dan Amortisasi

Beban  
Penyusutan dan  
Amortisasi  
Rp1.473,20  
juta

Jumlah Beban Penyusutan dan Amortisasi untuk periode yang berakhir sampai dengan 31 Desember 2020 dan 31 Desember 2019 masing-masing sebesar Rp1.473.202.792,00 dan Rp1.679.481.607,00, terjadi penurunan sebesar Rp206.278.815,00 atau 12,28%. Beban Penyusutan dan Amortisasi adalah merupakan beban untuk mencatat alokasi sistematis atas nilai suatu aset tetap yang dapat disusutkan (depreciable assets) selama masa manfaat aset yang bersangkutan. Sedangkan Beban Amortisasi digunakan untuk mencatat alokasi penurunan manfaat ekonomi untuk Aset Tak berwujud.

Laporan Keuangan Satuan Kerja BPK Perwakilan Provinsi Gorontalo Untuk Periode Yang Berakhir 31 Desember 2020 Audited

Rincian Beban Penyusutan dan Amortisasi untuk periode yang berakhir sampai dengan 31 Desember 2020 dan 31 Desember 2019 adalah sebagai berikut:

Tabel 51  
Rincian Beban Penyusutan dan Amortisasi  
Untuk periode yang berakhir sampai dengan 31 Desember 2020 dan 31 Desember 2019

(dalam Rupiah)

No	Uraian Beban Penyusutan dan Amortisasi	Tahun 2020	Tahun 2019	%
1	Beban Penyusutan Peralatan dan Mesin	806.925.812,00	926.471.035,00	(12,90)
2	Beban Penyusutan Gedung dan Bangunan	428.745.562,00	416.983.727,00	2,82
3	Beban Penyusutan Jalan, Irigasi dan Jembatan	137.532.712,00	247.408.095,00	(3,99)
4	Beban Penyusutan Aset Tetap Lainnya	-	88.618.750,00	(100,00)
	<b>Jumlah Penyusutan</b>	<b>1.473.202.792,00</b>	<b>1.679.481.607,00</b>	<b>(12,28)</b>
5	Beban Amortisasi Aset Tak Berwujud	-	-	-
6	Beban Penyusutan aset lain-lain	-	-	-
	<b>Jumlah Amortisasi</b>	<b>-</b>	<b>-</b>	<b>-</b>
	<b>Jumlah Beban Penyusutan dan Amortisasi</b>	<b>1.473.202.792,00</b>	<b>1.679.481.607,00</b>	<b>(12,28)</b>

D.2.2.7. Beban Penyisihan Piutang Tak Tertagih

Beban Penyisihan Piutang Tak Tertagih Rp0,01 juta

Jumlah Beban Penyisihan Piutang Tak Tertagih untuk periode yang berakhir sampai dengan 31 Desember 2020 dan 31 Desember 2019 masing-masing sebesar Rp16.753,00 dan (Rp19.075,00), terjadi kenaikan sebesar Rp35.828,00 atau 187,82%. Beban Penyisihan Piutang Tak Tertagih adalah merupakan beban untuk mencatat estimasi ketidaktertagihan piutang dalam suatu periode.

Rincian Beban Penyisihan Piutang Tak Tertagih untuk periode yang berakhir sampai dengan 31 Desember 2020 dan 31 Desember 2019 adalah sebagai berikut:

Tabel 52  
Rincian Beban Penyisihan Piutang Tak Tertagih  
Untuk periode yang berakhir sampai dengan 31 Desember 2020 dan 31 Desember 2019

(dalam Rupiah)

No	Uraian Jenis Beban	Tahun 2020	Tahun 2019	%
1	Beban Penyisihan Piutang Tak Tertagih - Piutang Pendek	16.753,00	(19.075,00)	(187,82)
2	Beban Penyisihan Piutang Tak Tertagih - Piutang Panjang	-	-	-
	<b>Jumlah</b>	<b>16.753,00</b>	<b>(19.075,00)</b>	<b>(187,82)</b>

D.2.2.8. Beban Lain-lain

Beban Lain-lain Rp0,00 juta

Tidak terdapat saldo Beban Lain-lain untuk periode yang berakhir sampai dengan 31 Desember 2020 dan 31 Desember 2019.

D.2.3. KEGIATAN NON OPERASIONAL

Kegiatan Non Operasional Rp148,67 juta

Jumlah Surplus/Defisit Kegiatan Non Operasional untuk periode yang berakhir sampai dengan 31 Desember 2020 dan 31 Desember 2019 masing-masing sebesar Rp148.672.999,00 dan Rp80.394.717,00.

Pos Surplus/Defisit dari Kegiatan Non Operasional terdiri dari pendapatan dan beban yang sifatnya tidak rutin dan bukan merupakan tugas pokok dan fungsi entitas.

Rincian Surplus/Defisit Kegiatan Non Operasional pada satuan kerja BPK Perwakilan Provinsi Gorontalo untuk periode yang berakhir sampai dengan 31 Desember 2020 dan 31 Desember 2019 tersaji pada tabel berikut ini:

Tabel 53

Rincian Surplus/Defisit Kegiatan Non Operasional  
Untuk periode yang berakhir sampai dengan 31 Desember 2020 dan 31 Desember 2019

(dalam Rupiah)

Uraian	Tahun 2020	Tahun 2019	%
Surplus/(Defisit) Pelepasan Aset Non Lancar	-	-	-
Pendapatan Pelepasan Aset Non Lancar	141.611.000,00	71.500.000,00	98,06
Beban Pelepasan Aset Non Lancar	-	-	-
Surplus/(Defisit) Penyelesaian Kewajiban Jangka Panjang	-	-	-
Pendapatan Penyelesaian Kewajiban Jangka Panjang	-	-	-
Beban Penyelesaian Kewajiban Jangka Panjang	-	-	-
Surplus/(Defisit) dari Kegiatan Non Operasional Lainnya	-	-	-
Pendapatan dari Kegiatan Non Operasional Lainnya	50.355.798,00	15.752.270,00	218,92
Beban dari Kegiatan Non Operasional Lainnya	40.747.759,00	6.857.553,00	529,59
Surplus/(Defisit) dari Kegiatan Non Operasional	148.672.989,00	80.394.717,00	84,93

D.2.3.1. Surplus/(Defisit) Pelepasan Aset Non Lancar

Surplus/(Defisit) Pelepasan Aset Non Lancar Rp141,61 juta

Jumlah Surplus/Defisit Pelepasan Aset Non Lancar untuk periode yang berakhir sampai dengan 31 Desember 2020 dan 31 Desember 2019 masing-masing sebesar Rp141.611.000,00 dan Rp71.500.000,00, terjadi kenaikan sebesar Rp70.111.000,00 atau 98,06%. Surplus atau Defisit Pelepasan Aset Non Lancar merupakan kegiatan pelepasan Aset yang meliputi pendapatan hasil lelang dikurangi beban yang ditimbulkan atas selisih kurang nilai lelang dari nilai buku Aset Non Lancar.

Rincian Surplus/(Defisit) Pelepasan Aset Non Lancar untuk periode yang berakhir sampai dengan 31 Desember 2020 dan 31 Desember 2019 adalah sebagai berikut:

Tabel 54

Rincian Surplus/(Defisit) Pelepasan Aset Non Lancar  
Untuk periode yang berakhir sampai dengan 31 Desember 2020 dan 31 Desember 2019

(dalam Rupiah)

No	Uraian	Tahun 2020	Tahun 2019	%
1	Pendapatan Pelepasan Aset Non Lancar			
a	Pendapatan dari Penjualan	141.611.000,00	71.500.000,00	98,06
b	Pendapatan dari Pemindahtanganan SKN lainnya	-	-	0,00
	Jumlah Pendapatan Pelepasan Aset Non Lancar	141.611.000,00	71.500.000,00	98,06
2	Beban Pelepasan Aset Non Lancar			
a	Beban Kerugian Pelepasan Aset	-	-	0,00
	Beban Pelepasan Aset Non Lancar	-	-	0,00
	Surplus/(Defisit)	141.611.000,00	71.500.000,00	98,06

Laporan Keuangan Satuan Kerja BPK Perwakilan Provinsi Gorontalo Untuk Periode Yang Berakhir 31 Desember 2020 Audited

**D.2.3.2. Surplus/(Defisit) Dari Kegiatan Non Operasional Lainnya**

Surplus/(Defisit) Dari Kegiatan Non Operasional Lainnya Rp7,06 juta

Jumlah Surplus/(Defisit) Dari Kegiatan Non Operasional Lainnya untuk periode yang berakhir sampai dengan 31 Desember 2020 dan 31 Desember 2019 masing-masing sebesar Rp7.061.999,00 dan Rp8.894.717,00, terjadi penurunan sebesar Rp1.832.718,00 atau 20,60%. Surplus atau Defisit dari Kegiatan Non Operasional Lainnya merupakan kegiatan menerima pendapatan yang bukan pendapatan operasional dikurangi beban yang bukan beban operasional.

Rincian Surplus/(Defisit) Dari Kegiatan Non Operasional Lainnya untuk periode yang berakhir sampai dengan 31 Desember 2020 dan 31 Desember 2019 adalah sebagai berikut:

Tabel 55  
Rincian Surplus/(Defisit) Dari Kegiatan Non Operasional Lainnya Untuk periode yang berakhir sampai dengan 31 Desember 2020 dan 31 Desember 2019

(dalam Rupiah)

No	Uraian	Tahun 2020	Tahun 2019	%
1	<b>Pendapatan dari Kegiatan Non Operasional Lainnya</b>			
a	Pendapatan Penyelesaian Tuntutan Ganti Rugi dari Bendahar	-	-	0,00
b	Penerimaan Kembali Belanja Pegawai Tahun Anggaran Yang L	-	-	0,00
c	Penerimaan Kembali Belanja Barang Tahun Anggaran Yang L	-	-	0,00
d	Penerimaan Kembali Belanja Lain-lain Tahun Anggaran Yang L	-	-	0,00
e	Pendapatan Selisih Kurs yang Belum Terealisasi	-	-	0,00
f	Pendapatan Perolehan Aset Lainnya	-	-	0,00
g	Pendapatan Penyesuaian Nilai Persediaan	50.236.798,00	15.752.270,00	218,92
	<b>Jumlah Pendapatan dari Kegiatan Non Operasional Lainnya</b>	<b>50.236.798,00</b>	<b>15.752.270,00</b>	<b>218,92</b>
2	<b>Beban dari Kegiatan Non Operasional Lainnya</b>			
a	Beban Kerugian Persediaan Rusak Usang	-	-	0,00
b	Beban Penyesuaian Nilai Persediaan	43.174.799,00	6.857.553,00	529,59
	<b>Jumlah Beban dari Kegiatan Non Operasional Lainnya</b>	<b>43.174.799,00</b>	<b>6.857.553,00</b>	<b>529,59</b>
	<b>Surplus/(Defisit) Dari Kegiatan Non Operasional Lainnya</b>	<b>7.061.999,00</b>	<b>8.894.717,00</b>	<b>(20,60)</b>

**D.2.4. POS LUAR BIASA**

Pos Luar Biasa Rp0,00 juta

Tidak terdapat nilai Pos Luar Biasa Untuk periode yang berakhir sampai dengan 31 Desember 2020 dan 31 Desember 2019.

**E. PENJELASAN ATAS POS- POS LAPORAN PERUBAHAN EKUITAS**

**E.1. PENJELASAN UMUM LAPORAN PERUBAHAN EKUITAS**

Rincian Perbandingan Laporan Perubahan Ekuitas untuk periode yang berakhir sampai dengan 31 Desember 2020 dan 31 Desember 2019 adalah sebagai berikut:

Tabel 56

Rincian Perbandingan Laporan Perubahan Ekuitas Untuk periode yang berakhir sampai dengan 31 Desember 2020 dan 31 Desember 2019

(dalam Rupiah)

Uraian	Tahun 2020	Tahun 2019	%
Ekuitas Awal	35.158.123.425	35.633.936.186	(1,33)
Surplus/Defisit LO	(13.784.552.474)	(16.046.321.352)	(14,09)
Koreksi Yang Menambah/Mengurangi Ekuitas Yang Antara Lain Berasal Dari Dampak Kumulatif Perubahan Kebijakan Akuntansi/Kesalahan Mendasar	6.374.028	(578.782.718)	(101,10)
Transaksi Antara Entitas	17.190.874.753	16.149.291.309	6,44
Kenaikan/Penurunan Ekuitas	3.412.696.307	(475.812.761)	(817,23)
Ekuitas Akhir	38.570.819.732	35.158.123.425	9,70

Jumlah Ekuitas Awal pada tanggal 1 Januari 2020 sebesar Rp35.158.123.425,00.

Jumlah Defisit LO untuk periode yang berakhir pada 31 Desember 2020 sebesar Rp13.784.552.474,00.

Jumlah Koreksi Yang Menambah/Mengurangi Ekuitas Yang Antara Lain Berasal Dari Dampak Kumulatif Perubahan Kebijakan Akuntansi/Kesalahan Mendasar untuk periode yang berakhir sampai dengan 31 Desember 2020 sebesar Rp6.374.028,00.

Jumlah Transaksi Antara Entitas untuk periode yang berakhir sampai dengan 31 Desember 2020 sebesar Rp17.190.874.753,00.

Jumlah Ekuitas Akhir untuk periode yang berakhir sampai dengan 31 Desember 2020 sebesar Rp38.570.819.732,00.

(Laporan Perubahan Ekuitas dapat dilihat pada Laporan Keuangan Pendukung Lampiran 9)

**E.2. PENJELASAN PER POS LAPORAN PERUBAHAN EKUITAS**

**E.2.1. EKUITAS AWAL**

Ekuitas Awal  
Rp35.158,12  
juta

Nilai Ekuitas Awal pada tanggal 1 Januari 2020 dan 1 Januari 2019 adalah masing-masing sebesar Rp35.158.123.425,00 dan Rp35.633.936.186,00.

Nilai Ekuitas Awal merupakan Nilai Ekuitas yang berasal dari nilai Ekuitas Akhir tahun yang lalu.

**E.2.2. SURPLUS (DEFISIT) LO**

*Surplus (Defisit) LO (Rp13.784,55 juta)* Jumlah Surplus (Defisit) LO untuk periode yang berakhir pada 31 Desember 2020 dan 31 Desember 2019 masing-masing sebesar (Rp13.784.552.474,00) dan Rp(16.046.321.352,00). Defisit LO merupakan selisih kurang antara surplus/defisit kegiatan operasional, surplus/defisit kegiatan non operasional, dan pos luar biasa.

**E.2.3. KOREKSI YANG MENAMBAH/MENGURANGI EKUITAS YANG ANTARA LAIN BERASAL DARI DAMPAK KUMULATIF PERUBAHAN KEBIJAKAN/KESALAHAN MENDASAR**

*Koreksi Yang Menambah / Mengurangi Ekuitas Rp6,37 juta* Koreksi Yang Menambah/Mengurangi Ekuitas Yang Antara Lain Berasal Dari Dampak Kumulatif Perubahan Kebijakan/Kesalahan Mendasar merupakan Penyesuaian nilai Aset, Koreksi Nilai Persediaan, Selisih Revaluasi Aset Tetap, Koreksi Nilai Aset Tetap Non Revaluasi serta Koreksi Lain-lain yang dilakukan pada periode berjalan terhadap nilai ekuitas dari akun-akun Aset pada tahun lalu.

Jumlah Koreksi Yang Menambah/Mengurangi Ekuitas Yang Antara Lain Berasal Dari Dampak Kumulatif Perubahan Kebijakan/Kesalahan Mendasar untuk periode yang berakhir sampai dengan 31 Desember 2020 dan 31 Desember 2019 masing-masing sebesar Rp6.374.028,00 dan (Rp578.782.718,00).

Rincian Koreksi Yang Menambah/Mengurangi Ekuitas Yang Antara Lain Berasal Dari Dampak Kumulatif Perubahan Kebijakan/Kesalahan Mendasar pada satuan kerja BPK Perwakilan Provinsi Gorontalo untuk periode yang berakhir sampai dengan 31 Desember 2020 dan 31 Desember 2019 tersaji pada tabel berikut ini:

Tabel 57

Rincian Perbandingan Koreksi Yang Menambah/Mengurangi Ekuitas Yang Antara Lain Berasal Dari Dampak Kumulatif Perubahan Kebijakan/Kesalahan Mendasar Untuk periode yang berakhir sampai dengan 31 Desember 2020 dan 31 Desember 2019

(dalam Rupiah)

No	Uraian	Tahun 2020	Tahun 2019	%
1	Penyesuaian Nilai Aset	-	-	-
2	Koreksi Nilai Persediaan	-	-	-
3	Koreksi Atas Reklasifikasi	13.490,00	-	-
4	Selisih Revaluasi Aset Tetap	-	(778.091.000,00)	(100,00)
5	Koreksi Nilai Aset-Tetap Non Revaluasi	70.473,00	198.396.716,00	(99,86)
6	Lain-lain	10.065,00	5.911.566,00	(22,86)
	Jumlah	6.374.028,00	(578.782.718,00)	(101,10)

**E.2.3.1. Penyesuaian Nilai Aset**

Penyesuaian Nilai Aset Rp,00 juta Tidak terdapat saldo Penyesuaian Nilai Aset untuk periode yang berakhir sampai dengan 31 Desember 2020 dan 31 Desember 2019.

**E.2.3.2. Koreksi Nilai Persediaan**

Koreksi Nilai Persediaan Rp0,00 juta Tidak terdapat saldo Koreksi Nilai Persediaan untuk periode yang berakhir sampai dengan 31 Desember 2020 dan 31 Desember 2019.

**E.2.3.3. Koreksi Atas Reklasifikasi**

Koreksi Atas Reklasifikasi Rp1,54 juta Koreksi Atas Reklasifikasi merupakan transaksi Reklasifikasi Masuk dan Reklasifikasi Keluar Persediaan, Aset Tetap dan Aset Lainnya yang diakibatkan karena kesalahan dalam penitihan yang terjadi pada periode sebelumnya.

Nilai Koreksi Atas Reklasifikasi untuk periode yang berakhir sampai dengan 31 Desember 2020 dan 31 Desember 2019 masing-masing sebesar Rp1.543.490,00 dan Rp0,00, terjadi kenaikan sebesar Rp1.543.490,00 atau 0,00.

**E.2.3.4. Selisih Revaluasi Aset Tetap**

Selisih Revaluasi Aset Tetap Rp0,00 juta Selisih Revaluasi Aset Tetap untuk tahun merupakan selisih yang muncul atas koreksi/perbaikan terhadap hasil penilaian kembali Aset Tetap. Saldo Selisih Revaluasi Aset Tetap untuk periode yang berakhir sampai dengan 31 Desember 2020 dan 31 Desember 2019 masing-masing sebesar Rp0,00 dan (Rp778.091.000,00).

Selisih Revaluasi Aset Tetap merupakan selisih yang muncul pada saat dilakukan penilaian ulang aset tetap. Selisih Revaluasi Aset Tetap tersebut berasal dari penilaian ulang atas tanah, gedung dan bangunan serta jalan, irigasi dan jaringan berupa jalan jembatan dan bangunan air.

Rincian Selisih Revaluasi Aset Tetap untuk periode yang berakhir sampai dengan 31 Desember 2020 dan 31 Desember 2019 adalah sebagai berikut:

Tabel 58

Rincian Selisih Revaluasi Aset Tetap

Untuk periode yang berakhir sampai dengan 31 Desember 2020 dan 31 Desember 2019

(dalam Rupiah)

No.	Jenis Aset tetap	Tahun 2020	Tahun 2019	%
1	Tanah	-	-	0,00
2	Peralatan dan Mesin	-	-	0,00
3	Gedung dan Bangunan	-	(723.545.000,00)	(100,00)
4	Jalan, Irigasi dan Jaringan	-	(54.546.000,00)	(100,00)
5	Aset Tetap Lainnya	-	-	0,00
	<b>Jumlah Selisih Revaluasi Aset Tetap</b>	-	<b>(778.091.000,00)</b>	<b>(100,00)</b>



**E.2.3.5. Koreksi Nilai Aset Tetap Non Revaluasi**

Koreksi Nilai Aset Tetap Non Revaluasi Rp0,27 juta

Saldo Koreksi Nilai Aset Tetap Non Revaluasi untuk periode yang berakhir sampai dengan 31 Desember 2020 dan 31 Desember 2019 masing-masing sebesar Rp270.473,00 dan Rp193.396.716,00.

Koreksi Nilai Aset Tetap Non Revaluasi ini berasal dari transaksi koreksi nilai aset tetap dan aset lainnya yang bukan karena revaluasi aset.

Rincian Koreksi Nilai Aset Tetap Non Revaluasi untuk periode yang berakhir sampai dengan 31 Desember 2020 dan 31 Desember 2019 adalah sebagai berikut:

Tabel 59  
Rincian Koreksi Nilai Aset Tetap Non Revaluasi  
Untuk periode yang berakhir sampai dengan 31 Desember 2020 dan 31 Desember 2019  
(dalam Rupiah)

No	Uraian	Tahun 2020	Tahun 2019	%
	<b>Koreksi Nilai Aset Tetap Non Revaluasi</b>	<b>270.473,00</b>	<b>193.396.716,00</b>	<b>(598,90)</b>
1	Tanah	-	-	0,00
2	Peralatan dan Mesin	-	-	0,00
3	Gedung dan Bangunan	-	(5.887.000,00)	(100,00)
4	Aset Tetap Renovasi	-	-	0,00
5	Jalan dan Jembatan	-	11.392.000,00	(100,00)
6	Jaringan	-	-	0,00
7	Irigasi	-	(45.121.000,00)	(100,00)
8	Akumulasi Penyusutan Gedung dan Bangunan	270.473,00	24.498.784,00	(98,90)
9	Akumulasi Penyusutan Peralatan dan Mesin	-	-	0,00
10	Akumulasi Penyusutan Jalan dan Jembatan	-	143.538.413,00	(100,00)
11	Akumulasi Penyusutan Jaringan	-	-	0,00
12	Akumulasi Penyusutan Irigasi	-	64.975.519,00	(100,00)
	<b>Koreksi Nilai Aset Lainnya Non Revaluasi</b>	<b>-</b>	<b>-</b>	<b>0,00</b>
1	Software	-	-	0,00
2	Lisensi	-	-	0,00
3	Akumulasi Amortisasi Software	-	-	0,00
4	Akumulasi Amortisasi Lisensi	-	-	0,00
	<b>Jumlah Total</b>	<b>270.473,00</b>	<b>193.396.716,00</b>	<b>(99,86)</b>

**E.2.3.6. Koreksi Lain-lain**

Koreksi Lain-lain Rp4,56 juta

Saldo Koreksi Lain-lain untuk periode yang berakhir sampai dengan 31 Desember 2020 dan 31 Desember 2019 masing-masing sebesar Rp4.560.065,00 dan Rp5.911.566,00.

Koreksi Lain-lain merupakan koreksi selain yang terkait Barang Milik Negara, antara lain koreksi atas pendapatan, koreksi atas beban, koreksi atas hibah, piutang dan utang.

Laporan Keuangan Satuan Kerja BPK Perwakilan Provinsi Gorontalo Untuk Periode Yang Berakhir 31 Desember 2020 Audited

Tabel 60  
Rincian Nilai Koreksi Lain-lain  
Untuk periode yang berakhir sampai dengan 31 Desember 2020 dan 31 Desember 2019

(dalam Rupiah)

No.	Jenis Koreksi	Tahun 2020	Tahun 2019	%
1	Kas Lainnya di Bendahara Pengeluaran	-	-	0,00
2	Piutang	-	-	0,00
3	Kewajiban	-	2.670.000,00	(100,00)
4	Pendapatan	4.560.065,00	3.241.566,00	40,67
5	Beban	-	-	0,00
	Jumlah Koreksi	4.560.065,00	5.911.566,00	(22,86)

Rincian Koreksi Lain-lain senilai Rp4.560.065,00 untuk periode yang berakhir sampai dengan 31 Desember 2020 berasal dari:

1. Koreksi atas Pendapatan sebesar Rp4.560.065,00 berasal dari:
  - a. Koreksi pendapatan atas Penerimaan Kembali Belanja Pegawai TAYL di Tahun 2020 yang melebihi saldo pengembalian belum setor Tahun 2019 sebesar Rp4.560.065,00.

**E.2.4. TRANSAKSI ANTAR ENTITAS**

Transaksi Antar Entitas  
Rp17.190,87 juta

Nilai Transaksi Antar Entitas untuk periode yang berakhir sampai dengan 31 Desember 2020 dan 31 Desember 2019 masing-masing sebesar Rp17.190.874.753,00 dan Rp16.149.291.309,00.

Transaksi Antar Entitas merupakan kegiatan entitas pelaporan dengan entitas pelaporan lainnya. Transaksi antar Entitas adalah transaksi yang melibatkan dua atau lebih entitas yang berbeda baik internal KL, antar KL, antar BUN maupun KL dengan BUN.

Rincian Transaksi Antara Entitas untuk periode yang berakhir sampai dengan 31 Desember 2020 dan 31 Desember 2019 adalah sebagai berikut:

Tabel 61  
Rincian Perbandingan Nilai Transaksi antar Entitas  
Untuk periode yang berakhir sampai dengan 31 Desember 2020 dan 31 Desember 2019

dalam rupiah

No.	Uraian	Tahun 2020	Tahun 2019	%
1	Diterima Dari Entitas Lain	(200.425.187,00)	(104.972.937,00)	90,93
2	Ditagihkan ke Entitas Lain	17.375.277,00	16.087.216.890,00	8,01
3	Transfer Masuk	16.023.000,00	167.047.356,00	(90,41)
4	Transfer Keluar	-	-	0,00
5	Pengesahan Hibah Langsung	-	-	0,00
6	Pengesahan Pengembalian hibah	-	-	0,00
	Jumlah	17.190.874.753,00	16.149.291.309,00	6,45

**E.2.4.1. Diterima dari Entitas Lain/Ditagihkan ke Entitas Lain**

Diterima dari Entitas Lain/Ditagihkan ke Entitas Lain merupakan transaksi antar entitas atas pendapatan dan belanja pada KL yang melibatkan kas negara (BUN).

Diterima dari Entitas Lain untuk periode yang berakhir sampai dengan 31 Desember 2020 dan 31 Desember 2019 masing-masing sebesar Rp200.425.337,00 dan Rp104.972.937,00.

Ditagihkan ke Entitas Lain untuk periode yang berakhir sampai dengan 31 Desember 2020 dan 31 Desember 2019 masing-masing sebesar Rp17.375.277.090,00 dan Rp16.087.216.890,00.

**E.2.4.2. Transfer Masuk/Transfer Keluar**

Transfer Masuk/Transfer Keluar merupakan perpindahan aset dan atau kewajiban dari satu entitas ke entitas lain pada internal KL, antara KL dan antara KL dengan BA-BUN.

Saldo Transfer Masuk untuk periode yang berakhir sampai dengan 31 Desember 2020 dan 31 Desember 2019 masing-masing sebesar Rp16.023.000,00 dan Rp167.047.356,00.

Tabel G2  
Tabel Rincian Nilai Transfer Masuk  
Untuk periode yang berakhir sampai dengan 31 Desember 2020

No	Sumber Asal	Jenis Aset						Jumlah	
		Persediaan	Tanah	Peralatan dan Mesin		Aset Tetap Lainnya	Software		
				Peralatan	Pengangkutan		Perolehan		Amortisasi
1	Setjen Pusat			62.000,00	10.000,00	-	-	-	16.023.000
	Jumlah			62.000,00	10.000,00	-	-	-	16.023.000

Saldo Transfer Keluar untuk periode yang berakhir sampai dengan 31 Desember 2020 dan 31 Desember 2019 masing-masing sebesar Rp0,00 dan Rp0,00.

Tabel G3  
Tabel Rincian Nilai Transfer Keluar  
Untuk periode yang berakhir sampai dengan 31 Desember 2020

No.	Sumber Penerima	Jenis Aset						Jumlah	
		Persediaan	Tanah	Peralatan dan Mesin		Aset Tetap Lainnya	Software		
				Peralatan	Pengangkutan		Perolehan		Amortisasi
1	Setjen Pusat								-
	Jumlah								-

**E.2.5. EKUITAS AKHIR**

Ekuitas Akhir  
Rp38.570,81  
juta

Nilai Ekuitas Akhir untuk periode yang berakhir sampai dengan 31 Desember 2020 dan 31 Desember 2019 masing-masing sebesar Rp38.570.819.732,00 dan Rp35.158.123.425,00.

Rp0,00

**F.1. PENGUNGKAPAN PENTING LAINNYA**

**F.1. KEJADIAN-KEJADIAN PENTING SETELAH TANGGAL NERACA**

*(ditambah dengan rincian pada laporan keuangan masing-masing satuan kerja)*

**F.2. PENGUNGKAPAN LAIN-LAIN**

*(d disesuaikan dengan keadaan masing-masing satuan kerja terkait penjurnalan Pencatatan dan Ases Tetapan yang tidak bisa di akomodir oleh aplikasi)*

**F.3. REKENING PEMERINTAH**

Rekening pemerintah yang dimiliki Satuan Kerja BPK Perwakilan Provinsi Gorontalo (kode satker 890639) yang masih dipertahankan adalah Rekening Giro pada Bank BNI Persero dengan nomor rekening 98900389006391000 atas nama BPG 050 BPK PERWAKILAN PROV GORONTALO (status aktif). KPPN Pemberi Persetujuan adalah KPPN Gorontalo.

*(Daftar rekening pemerintah dilampirkan sebagaimana format terlampir pada Laporan Keuangan Pendukung Lampiran 27)*

**F.4. TINDAK LANJUT TEMUAN PEMERIKSAAN OLEH KAP**

*(Rincian temuan dan Progres Tindak Lanjut atas temuan pemeriksaan KAP dilampirkan pada Laporan Keuangan Pendukung Lampiran 28)*

**F.4. DAMPAK PENANGANAN PANDEMI COVID-19 TERHADAP LAPORAN KEUANGAN**

Kasus COVID-19 di Indonesia pertama kali merebak pada tanggal 2 Maret 2020. Badan Kesehatan Dunia (World Health Organization, WHO) pada tanggal 11 Maret 2020 menetapkan wabah virus corona (COVID-19) menjadi pandemi global setelah terjadi lebih dari 118 ribu kasus corona pada lebih dari 110 negara di seluruh dunia. Menghadapi hal tersebut, Pemerintah pada tanggal 31 Maret 2020 menerbitkan Peraturan Pemerintah Nomor 21 Tahun 2020 tentang Pembatasan Sosial Berskala Besar Dalam Rangka Percepatan Penanganan COVID-19. Pembatasan sosial skala besar adalah pembatasan kegiatan tertentu penduduk dalam suatu wilayah yang diduga terinfeksi COVID-19 sedemikian rupa untuk mencegah kemungkinan penyebaran COVID-19. Pembatasan sosial berskala besar meliputi peliburan sekolah dan tempat kerja, pembatasan kegiatan keagamaan, dan/atau pembatasan kegiatan di tempat atau fasilitas umum. Presiden juga menetapkan Keputusan Presiden Nomor 11 Tahun 2020 tentang Penetapan Kedaruratan Kesehatan Masyarakat COVID-19. Keppres ini menetapkan bahwa COVID-19 sebagai jenis penyakit yang menimbulkan ke daruratan kesehatan masyarakat. Dampak pandemi COVID-19 berupa realokasi dan *refocussing* anggaran untuk mendukung penanganan pandemi COVID-19.

**BPK Perwakilan Provinsi Gorontalo**  
**Rincian Nilai Perolehan, Akumulasi Penyusutan, dan Nilai Buku Aset Tetap**  
**Untuk Periode yang Berakhir pada 31 Desember 2020**

No	Aset Tetap	Masa Manfaat	Nilai Perolehan	Akm. Peny.	Beban Peny.	Akm. Peny.	Total Akm. Peny.	Nilai Buku
				Per 31-12-2019	Per 31-12-2020	Per 31-12-2020	Per 31-12-2020	Per 31-12-2020
1	2	3	4	5	6	7	8	9
<b>A</b>	<b>Tanah</b>							
1	Tanah	-	15.064.517.800,00	-	-	-	-	15.064.517.800,00
	<b>Jumlah</b>		<b>15.064.517.800,00</b>	<b>-</b>	<b>-</b>	<b>-</b>	<b>-</b>	<b>15.064.517.800,00</b>
<b>B</b>	<b>Peralatan dan Mesin</b>							
1	Alat Angkutan Darat Bermotor	7	2.383.491.000,00	978.531.287,00	160.014.215,00	-	1.138.545.502,00	1.244.945.498,00
2	Alat Kantor	5	2.871.018.551,00	2.452.033.769,00	45.348.481,00	44.902.000,00	2.542.284.250,00	328.734.301,00
3	Alat Rumah Tangga	5	6.661.876.079,00	6.126.602.064,00	122.539.615,00	-	6.249.141.679,00	412.734.400,00
4	Alat Komunikasi	5	613.763.977,00	591.763.977,00	-	-	591.763.977,00	22.000.000,00
5	Komputer Unit dan peralatan komputer	4	3.882.967.406,00	3.647.872.323,00	25.129.459,00	1.475.000,00	3.674.476.782,00	208.490.624,00
6	Peralatan dan mesin lain-lain		4.788.127.387,00	3.437.938.670,00	453.893.249,00	-	3.891.831.919,00	896.295.468,00
7	Peralatan Olah Raga	3	44.375.000,00	44.375.000,00	-	-	44.375.000,00	-
	<b>Jumlah</b>		<b>21.245.619.400,00</b>	<b>17.279.117.090,00</b>	<b>806.925.019,00</b>	<b>46.377.000,00</b>	<b>18.132.419.109,00</b>	<b>3.113.200.291,00</b>
<b>C</b>	<b>Gedung dan Bangunan</b>							
1	Bangunan Gedung Tempat Kerja	50	14.716.077.705,00	792.128.881,00	330.702.770,00	(1.543.490,00)	1.121.288.161,00	13.594.789.544,00
2	Bangunan Gedung Tempat Tinggal	50	4.584.931.000,00	245.098.536,00	98.039.414,00	-	343.137.950,00	4.241.793.050,00
	<b>Jumlah</b>		<b>19.301.008.705,00</b>	<b>1.037.227.417,00</b>	<b>428.742.184,00</b>	<b>(1.543.490,00)</b>	<b>1.464.426.111,00</b>	<b>17.836.582.594,00</b>
<b>D</b>	<b>Jaringan</b>							
1	Jaringan Listrik	40	1.696.575.921,00	392.929.191,00	42.379.968,00	-	435.309.159,00	1.261.266.762,00
2	Jaringan Telepon	20	86.607.099,00	42.088.372,00	4.430.355,00	-	46.518.727,00	42.088.372,00
3	Instalasi Air		455.968.676,00	144.390.075,00	15.198.955,00	-	159.589.030,00	296.379.646,00
4	Instalasi Generating Set		262.974.492,00	236.677.043,00	26.297.449,00	-	262.974.492,00	-
5	Instalasi AC		53.081.091,00	53.081.091,00	-	-	53.081.091,00	-
6	Instalasi Lain-lain		86.812.288,00	86.812.288,00	-	-	86.812.288,00	-
	<b>Jumlah</b>		<b>2.644.019.567,00</b>	<b>955.978.060,00</b>	<b>88.306.727,00</b>	<b>-</b>	<b>1.044.284.787,00</b>	<b>1.599.734.780,00</b>
<b>E</b>	<b>Konstruksi Dalam Pengerjaan</b>							
1	Konstruksi Dalam Pengerjaan	1	-	-	-	-	-	-
	<b>Jumlah</b>		<b>-</b>	<b>-</b>	<b>-</b>	<b>-</b>	<b>-</b>	<b>-</b>
<b>F</b>	<b>Aset Tetap Lainnya</b>							
1	Barang bercorak kesenian	4	-	-	-	-	-	-
2		-	-	-	-	-	-	-
	<b>Jumlah</b>		<b>-</b>	<b>-</b>	<b>-</b>	<b>-</b>	<b>-</b>	<b>-</b>
<b>G</b>	<b>Aset Lainnya</b>							
1	Aset Tak Berwujud*	4	-	-	-	-	-	-
2	Aset yang dihentikan penggunaannya		77.659.487,00	433.172.487,00	-	(355.513.000,00)	77.659.487,00	-
	<b>Jumlah</b>		<b>77.659.487,00</b>	<b>433.172.487,00</b>	<b>-</b>	<b>(355.513.000,00)</b>	<b>77.659.487,00</b>	<b>-</b>
	<b>Total</b>		<b>58.332.824.959,00</b>	<b>19.705.495.054,00</b>	<b>1.323.973.930,00</b>	<b>(310.679.490,00)</b>	<b>20.718.789.494,00</b>	<b>37.614.035.465,00</b>

**BPK Perwakilan Provinsi Gorontalo**  
**Rincian Nilai Perolehan, Akumulasi Penyusutan, dan Nilai Buku Aset Tetap**  
**Untuk Periode yang Berakhir pada 31 Desember 2020**

No	Aset Tetap	Masa Manfaat	Nilai Perolehan	Akm. Peny.	Beban Peny.	Akm. Peny.	Total Akm. Peny.	Nilai Buku
				Per 31-12-2019	Per 31-12-2020	Per 31-12-2020	Per 31-12-2020	Per 31-12-2020

\* Beban Amortisasi

**BPK Perwakilan Provinsi Gorontalo**  
**Rincian Nilai Koreksi-Koreksi Nilai Akumulasi Penyusutan**  
**Per 31 Desember 2020**

No	Aset Tetap/Uraian Koreksi	Akumulasi Penyusutan
		Per 31-12-2020
<b>A</b>	<b>Peralatan dan Mesin</b>	
	Koreksi Saldo Awal	-
	Koreksi Nilai Pembelian	-
	Transfer Masuk	46.377.000
	Reklasifikasi Masuk	-
	Koreksi Pencatatan Nilai/Kuantitas	-
	Penghapusan	-
	Transfer Keluar	-
	Reklasifikasi Keluar	-
	Penghentiaan Aset Dari Penggunaan	-
	Penggunaan kembali BMN yang sudah dihentikan penggunaan aktif	-
	<b>Jumlah</b>	<b>46.377.000</b>
<b>B</b>	<b>Gedung dan Bangunan</b>	
	Koreksi Pembelian	-
	Reklasifikasi Masuk	-
	Koreksi Pencatatan Nilai/Kuantitas	(1.543.490)
	Transfer Keluar	-
	Reklasifikasi Keluar	-
	<b>Jumlah</b>	<b>(1.543.490)</b>
<b>C</b>	<b>Jalan dan Jembatan</b>	
	Reklasifikasi Masuk	-
	Koreksi Pencatatan Nilai/Kuantitas	-
	<b>Jumlah</b>	<b>-</b>
<b>D</b>	<b>Irigasi</b>	
	Reklasifikasi Masuk	-
	Transfer Keluar	-
	<b>Jumlah</b>	<b>-</b>
<b>E</b>	<b>Jaringan</b>	
	Pembelian	-
	Transfer Keluar	-
	Koreksi Pencatatan	-
	<b>Jumlah</b>	<b>-</b>
<b>F</b>	<b>Aset Tetap Lainnya</b>	
	Reklasifikasi Masuk	-
	Transfer Keluar	-
	<b>Jumlah</b>	<b>-</b>

**BPK Perwakilan Provinsi Gorontalo**  
**Rincian Nilai Koreksi-Koreksi Nilai Akumulasi Penyusutan**  
**Per 31 Desember 2020**

No	Aset Tetap/Uraian Koreksi	Akumulasi Penyusutan
		Per 31-12-2020
<b>G</b>	<b>Software</b>	
	Reklasifikasi Masuk	-
	Transfer Keluar	-
	<b>Jumlah</b>	-
<b>H</b>	<b>Lisensi</b>	
	Reklasifikasi Masuk	-
	Transfer Keluar	-
	<b>Jumlah</b>	-
<b>I</b>	<b>Aset Tetap yang tidak digunakan dalam Operasi Pemerintahan</b>	
	Penghapusan (BMN yang dihentikan)	(355.513.000)
	Penghentiaan Aset Dari Penggunaan	-
	Penggunaan kembali BMN yang sudah dihentikan penggunaan aktif	-
	<b>Jumlah</b>	<b>(355.513.000)</b>
	<b>Total*</b>	<b>(310.679.490)</b>



**BPK Perwakilan Provinsi Gorontalo**  
**Daftar Hibah Langsung Berupa Uang/Barang/Jasa**  
**Untuk Periode yang Berakhir pada 31 Desember 2020**

No	Nama Penerima Hibah	Bentuk Hibah	Sumber Dana	Nilai Hibah	Sudah Sisahkan	Belum Disahkan	
						Nilai	Ket.
1	2	3	4	5	6	7	8
Jumlah Hibah							
Pengembalian Hibah							
Total							

## DAFTAR LAMPIRAN

### A. Lampiran-Lampiran Pendukung Sesuai Peraturan Dirjen Perbendaharaan Nomor PER-42/PB/2016

- Lampiran 1 Laporan Realisasi Anggaran:  
a. Laporan Realisasi Anggaran untuk semester yang berakhir 31 Desember 2020  
b. Laporan Realisasi Anggaran untuk Tahun yang berakhir 31 Desember 2020 dan 31 Desember 2019
- Lampiran 2 Laporan Realisasi Belanja Satuan Kerja melalui KPPN dan BUN Untuk Bulan yang berakhir 31 Desember 2020
- Lampiran 3 Laporan Realisasi Pengembalian Belanja Satuan Kerja melalui KPPN dan BUN Untuk Bulan yang berakhir 31 Desember 2020
- Lampiran 4 Laporan Realisasi Pendapatan Negara dan Hibah Satuan Kerja melalui KPPN dan BUN Untuk Bulan yang berakhir 31 Desember 2020
- Lampiran 5 Laporan Realisasi Pengembalian Pendapatan Negara dan Hibah Satuan Kerja melalui KPPN dan BUN Untuk Bulan yang berakhir 31 Desember 2020
- Lampiran 6 Neraca Tingkat Satuan Kerja:  
a. Neraca per 31 Desember 2020  
b. Neraca per 31 Desember 2020 dan 31 Desember 2019
- Lampiran 7 Neraca Percobaan Tingkat Satuan Kerja per 31 Desember 2020 (*Basis Kas dan Akrual*)
- Lampiran 8 Laporan Operasional Untuk Periode Yang Berakhir Sampai Dengan 31 Desember 2020 dan 31 Desember 2019
- Lampiran 9 Laporan Perubahan Ekuitas Untuk Periode Yang Berakhir Sampai Dengan 31 Desember 2020 dan 31 Desember 2019

### B. Laporan Barang Kuasa Pengguna Tahunan

- Lampiran 10 Catatan Ringkas Barang Milik Negara Satker Tahun Anggaran 2020
- Lampiran 11 Laporan Posisi Barang Milik Negara di Neraca untuk Periode yang Berakhir 31 Desember 2020
- Lampiran 12 Laporan Barang Kuasa Pengguna Tahunan - Intrakomptabel Rincian Per Sub-sub Kelompok Barang Posisi untuk Periode yang Berakhir 31 Desember 2020
- Lampiran 13 Laporan Barang Kuasa Pengguna Tahunan - Ekstrakomptabel Rincian Per Sub-sub Kelompok Barang untuk Periode yang Berakhir 31 Desember 2020
- Lampiran 14 Laporan Barang Kuasa Pengguna Tahunan - Gabungan Intrakomptabel dan Ekstrakomptabel Rincian Per Sub-sub Kelompok Barang untuk Periode yang Berakhir 31 Desember 2020

- Lampiran 15 Laporan Barang Kuasa Pengguna Tahunan - Barang Bersejarah Rincian Per Sub-sub Kelompok Barang untuk Periode yang Berakhir 31 Desember 2020
- Lampiran 16 Laporan Barang Kuasa Pengguna Tahunan - Aset Tak Berwujud Rincian Per Sub-sub Kelompok Barang untuk Periode yang Berakhir 31 Desember 2020
- Lampiran 17 Laporan Barang Kuasa Pengguna Tahunan - Konstruksi Dalam Pengerjaan Rincian Per Sub-sub Kelompok Barang untuk Periode yang Berakhir 31 Desember 2020
- Lampiran 18 Laporan Penyusutan Barang Kuasa Pengguna Tahunan – Intrakomptabel Rincian Per Sub-sub Kelompok Barang untuk Periode yang Berakhir 31 Desember 2020
- Lampiran 19 Laporan Penyusutan Barang Kuasa Pengguna Tahunan – Ekstrakomptabel Rincian Per Sub-sub Kelompok Barang untuk Periode yang Berakhir 31 Desember 2020
- Lampiran 20 Laporan Penyusutan Barang Kuasa Pengguna Tahunan – Gabungan Intrakomptabel dan Ekstrakomptabel Rincian Per Sub-sub Kelompok Barang untuk Periode yang Berakhir 31 Desember 2020
- Lampiran 21 Laporan Amortisasi Barang Kuasa Pengguna Tahunan – Aset Tak Berwujud Rincian Per Sub-sub Kelompok Barang untuk Periode yang Berakhir 31 Desember 2020
- Lampiran 22 Laporan Barang Hilang yang Telah Diusulkan Proses Penghapusan Kepada Pengelola Barang Rincian Per Sub-sub Kelompok Barang untuk Periode yang Berakhir 31 Desember 2020
- Lampiran 23 Laporan Barang dengan Kondisi Rusak Berat yang Telah Diusulkan Proses Penghapusan Kepada Pengelola Barang untuk Periode yang Berakhir 31 Desember 2020
- Lampiran 24 Laporan Kondisi Barang per 31 Desember 2020 (*hasil cetakan khusus BMN yang dalam kondisi rusak*)
- Lampiran 25 Berita Acara Stock Opname Persediaan per 31 Desember 2020
- Lampiran 26 Laporan Barang Persediaan per 31 Desember 2020:
  - a. Laporan Barang Persediaan dari aplikasi Persediaan
  - b. Laporan Barang Persediaan dari aplikasi SIMAK BMN

**C. Lampiran-Lampiran Lainnya Sebagai Pendukung Catatan atas Laporan Keuangan**

- Lampiran 27 Laporan Rekening Pemerintah
- Lampiran 28 Laporan Tindak Lanjut Hasil Pemeriksaan KAP
- Lampiran 29 Berita Acara Rekonsiliasi Bulanan antara Unit Akuntansi Kuasa Pengguna Anggaran (UAKPA) dengan Kantor Pelayanan Perbendaharaan Negara (KPPN) periode 1 Januari 2020 s.d. 31 Desember 2020 (*tanpa lampiran*).

- Lampiran 30 Daftar SSBP untuk Penyetoran Sisa Uang Persediaan (UP) Tahun 2018 yang disetor Tahun 2019 beserta fotokopi dokumen SSBP dan Daftar Penyetoran Kas Lainnya dan Setara Kas Tahun 2019.
- Lampiran 31 Fotokopi Laporan Pertanggungjawaban Bendahara Pengeluaran per 31 Desember 2020
- Lampiran 32 Daftar Aset yang Berasal dari Belanja Barang per 31 Desember 2020
- Lampiran 33 Daftar Belanja Modal yang tidak dikapitalisasi per 31 Desember 2020
- Lampiran 34 Lampiran Pendukung CaLK yaitu:
- a. Kertas Kerja Perhitungan Belanja Barang Dibayar di Muka (*Prepaid*)
  - b. Daftar Rekapitulasi Piutang Bukan Pajak
  - c. Kartu Penyisihan Piutang Tidak Tertagih
  - d. Daftar Penyetoran Piutang Lainnya per 31 Desember 2020
  - e. Kertas Kerja Analisa Belanja Modal
  - f. Kertas Kerja Pembelian Persediaan
  - g. Status Tanah
  - h. Lampiran Utang Kepada Pihak Ketiga yaitu:
    - Daftar Pembayaran atas saldo Belanja Pegawai/Barang yang Masih Harus di bayar 31 Desember 2019 dan per 31 Desember 2020 (Beserta No. SPM/SP2D)
    - Rekapitulasi Perhitungan Kekurangan Pembayaran Gaji, Uang Makan Pegawai per 31 Desember 2020
    - Rekapitulasi Kekurangan Pembayaran Tagihan Langganan Daya dan Jasa per 31 Desember 2020
  - i. Kertas Kerja Perhitungan Pendapatan Sewa Diterima Di Muka



**LAMPIRAN 1**  
**LAPORAN REALISASI ANGGARAN**

**LAPORAN REALISASI ANGGARAN SATUAN KERJA  
 UNTUK SEMESTER YANG BERAKHIR 31 DESEMBER 2020  
 (DALAM RUPIAH)**

KEMENTERIAN NEGARA/LEMBAGA : 004      BADAN PEMERIKSA KEUANGAN  
 ESELON I : 01      SEKRETARIAT JENDERAL  
 WILAYAH/PROPINSI : 3100      GORONTALO  
 SATUAN KERJA : 890639      BPK PERWAKILAN PROVINSI GORONTALO  
 JENIS KEWENANGAN : KD      KANTOR DAERAH

No	URAIAN	ANGGARAN	REALISASI	REALISASI DI ATAS (BAWAH) ANGGARAN	% REALISASI ANGGARAN
1	2	3	4	5	6
A	PENDAPATAN NEGARA DAN HIBAH				
	1. PENERIMAAN DALAM NEGERI	0	200,425,337	200,425,337	0.00
	a. Penerimaan Perpajakan	0	0	0	0.00
	b. Penerimaan Negara Bukan Pajak	0	200,425,337	200,425,337	0.00
	2. HIBAH	0	0	0	0.00
	<b>JUMLAH PENDAPATAN DAN HIBAH</b>	<b>0</b>	<b>200,425,337</b>	<b>200,425,337</b>	<b>0.00</b>
B	BELANJA				
	Belanja Pegawai	3,408,560,000	2,877,280,554	( 531,279,446)	84.41
	Belanja Barang	9,810,438,000	9,470,692,669	( 339,745,331)	96.54
	Belanja Modal	5,087,001,000	5,027,303,867	( 59,697,133)	98.83
	Pembayaran Bunga Utang	0	0	0	0.00
	Subsidi	0	0	0	0.00
	Hibah	0	0	0	0.00
	Bantuan Sosial	0	0	0	0.00
	Belanja Lain-lain	0	0	0	0.00
	<b>JUMLAH BELANJA</b>	<b>18,305,999,000</b>	<b>17,375,277,090</b>	<b>( 930,721,910)</b>	<b>94.92</b>
C	PEMBIAYAAN				
	1. PEMBIAYAAN DALAM NEGERI (NETO)	0	0	0	0.00
	a. Perbankan Dalam Negeri	0	0	0	0.00
	b. Non Perbankan Dalam Negeri (Neto)	0	0	0	0.00
	2. PEMBIAYAAN LUAR NEGERI (NETO)	0	0	0	0.00
	a. Penarikan Pinjaman Luar Negeri	0	0	0	0.00
	b. Pembayaran Cicilan Pokok Utang Luar Negeri	0	0	0	0.00
	<b>JUMLAH PEMBIAYAAN</b>	<b>0</b>	<b>0</b>	<b>0</b>	<b>0.00</b>

Gorontalo, 22 April 2021

Kepala Perwakilan



Dwi Sabardiana  
 N.P. 196809011989031003

**LAPORAN REALISASI ANGGARAN SATUAN KERJA  
UNTUK TAHUN YANG BERAKHIR 31 DESEMBER 2020 DAN 2019  
(DALAM RUPIAH)**

KEMENTERIAN NEGARA/LEMBAGA : 004      BADAN PEMERIKSA KEUANGAN  
ESELON I : 01      SEKRETARIAT JENDERAL  
WILAYAH/PROPINSI : 3100      GORONTALO  
SATUAN KERJA : 890639      BPK PERWAKILAN PROVINSI GORONTALO  
JENIS KEWENANGAN : KD      KANTOR DAERAH

No	URAIAN	2020				2019			
		ANGGARAN	REALISASI	REALISASI DI ATAS (BAWAH) ANGGARAN	% REAL. ANGG.	ANGGARAN	REALISASI	REALISASI DI ATAS (BAWAH) ANGGARAN	% REAL. ANGG.
1	2	3	4	5	6	7	8	9	10
<b>A</b>	<b>PENDAPATAN NEGARA DAN HIBAH</b>								
A.1.1	PENERIMAAN NEGARA	0	200,425,337	200,425,337	0.00	0	104,972,937	104,972,937	0.00
A.1.1.a	Penerimaan Perpajakan	0	0	0	0.00	0	0	0	0.00
A.1.1.b	Penerimaan Negara Bukan Pajak	0	200,425,337	200,425,337	0.00	0	104,972,937	104,972,937	0.00
A.1.2	HIBAH	0	0	0	0.00	0	0	0	0.00
	<b>JUMLAH PENDAPATAN DAN HIBAH</b>	<b>0</b>	<b>200,425,337</b>	<b>200,425,337</b>	<b>0.00</b>	<b>0</b>	<b>104,972,937</b>	<b>104,972,937</b>	<b>0.00</b>
<b>B</b>	<b>BELANJA NEGARA</b>								
B.1.1	Rupiah Murni	18,305,999,000	17,375,277,090	( 930,721,910)	94.92	16,982,276,000	16,087,216,890	( 895,059,110)	94.73
B.1.1.a	Belanja Pegawai	3,408,560,000	2,877,280,554	( 531,279,446)	84.41	3,588,699,000	3,329,908,139	( 258,790,861)	92.79
B.1.1.b	Belanja Barang	9,810,438,000	9,470,692,669	( 339,745,331)	96.54	11,917,377,000	11,284,179,851	( 633,197,149)	94.69
B.1.1.c	Belanja Modal	5,087,001,000	5,027,303,867	( 59,697,133)	98.83	1,476,200,000	1,473,128,900	( 3,071,100)	99.79
B.1.1.d	Pembayaran Bunga Utang	0	0	0	0.00	0	0	0	0.00
B.1.1.e	Subsidi	0	0	0	0.00	0	0	0	0.00
B.1.1.f	Hibah	0	0	0	0.00	0	0	0	0.00
B.1.1.g	Bantuan Sosial	0	0	0	0.00	0	0	0	0.00
B.1.1.h	Belanja Lain-lain	0	0	0	0.00	0	0	0	0.00
B.1.2	Pinjaman dan Hibah	0	0	0	0.00	0	0	0	0.00
B.1.2.a	Belanja Pegawai	0	0	0	0.00	0	0	0	0.00
B.1.2.b	Belanja Barang	0	0	0	0.00	0	0	0	0.00
B.1.2.c	Belanja Modal	0	0	0	0.00	0	0	0	0.00
B.1.2.d	Pembayaran Bunga Utang	0	0	0	0.00	0	0	0	0.00
B.1.2.e	Subsidi	0	0	0	0.00	0	0	0	0.00
B.1.2.f	Hibah	0	0	0	0.00	0	0	0	0.00
B.1.2.g	Bantuan Sosial	0	0	0	0.00	0	0	0	0.00
B.1.2.h	Belanja Lain-lain	0	0	0	0.00	0	0	0	0.00
	<b>JUMLAH BELANJA</b>	<b>18,305,999,000</b>	<b>17,375,277,090</b>	<b>( 930,721,910)</b>	<b>94.92</b>	<b>16,982,276,000</b>	<b>16,087,216,890</b>	<b>( 895,059,110)</b>	<b>94.73</b>
<b>C</b>	<b>PEMBIAYAAN</b>								
C.I	PEMBIAYAAN DALAM NEGERI (NETO)	0	0	0	0.00	0	0	0	0.00
C.1.1	Perbankan Dalam Negeri	0	0	0	0.00	0	0	0	0.00
C.1.2	Non Perbankan Dalam Negeri (Neto)	0	0	0	0.00	0	0	0	0.00
C.II	PEMBIAYAAN LUAR NEGERI (NETO)	0	0	0	0.00	0	0	0	0.00

**LAPORAN REALISASI ANGGARAN SATUAN KERJA  
UNTUK TAHUN YANG BERAKHIR 31 DESEMBER 2020 DAN 2019  
(DALAM RUPIAH)**

KEMENTERIAN NEGARA/LEMBAGA : 004 BADAN PEMERIKSA KEUANGAN  
 ESELON I : 01 SEKRETARIAT JENDERAL  
 WILAYAH/PROPINSI : 3100 GORONTALO  
 SATUAN KERJA : 890639 BPK PERWAKILAN PROVINSI GORONTALO  
 JENIS KEWENANGAN : KD KANTOR DAERAH

Kode Lap : LRA-ST  
 Tanggal : 02 August 2021  
 Halaman : 2  
 Prog.Id : lu\_pstskf

No	URAIAN	2020				2019			
		ANGGARAN	REALISASI	REALISASI DI ATAS (BAWAH) ANGGARAN	% REAL. ANGG.	ANGGARAN	REALISASI	REALISASI DI ATAS (BAWAH) ANGGARAN	% REAL. ANGG.
1	2	3	4	5	6	7	8	9	10
C.II.1	Penarikan Pinjaman Luar Negeri	0	0	0	0.00	0	0	0	0.00
C.II.1	Pembayaran Cicilan Pokok Utang Luar Negeri	0	0	0	0.00	0	0	0	0.00
	<b>JUMLAH PEMBIAYAAN</b>	0	0	0	0.00	0	0	0	0.00

Gorontalo, 23 April 2021

Kepala Perwakilan







## **LAMPIRAN 2**

**LAPORAN REALISASI BELANJA SATUAN KERJA MELALUI  
KPPN DAN BUN UNTUK BULAN YANG BERAKHIR  
31 DESEMBER 2020**



**LAPORAN REALISASI ANGGARAN BELANJA**  
**BELANJA SATUAN KERJA MELALUI KPPN DAN BUN**  
**TAHUN 2020**  
**(dalam rupiah)**

KEMENTERIAN NEGARA/LEMBAGA : 004      BADAN PEMERIKSA KEUANGAN  
 ESELON I : 01      SEKRETARIAT JENDERAL  
 WILAYAH/PROPINSI : 3100      GORONTALO  
 SATUAN KERJA : 890639      BPK PERWAKILAN PROVINSI GORONTALO  
 JENIS SATUAN KERJA : KD      KANTOR DAERAH

Kode Lap. : LRBST 01  
 Tanggal : 02 August 2021  
 Halaman : 2  
 Prog.Id : lu\_lrabstkt

KODE	URAIAN	ANGGARAN SEMULA	ANGGARAN SETELAH REVISI	REALISASI BELANJA				% REALISASI ANGGARAN	SISA ANGGARAN
				TAHUN INI	JUMLAH S/D TAHUN INI	PENGEMBALIAN S/D TAHUN INI	JUMLAH NETO S/D TAHUN INI		
1	2	3	4	5	6	7	8	9	10
524111	Belanja Perjalanan Biasa	445,134,000	842,486,000	823,096,338	823,096,338	0	823,096,338	97.70	19,389,662
524113	Belanja Perjalanan Dinas Dalam Kota	1,800,000	1,800,000	0	0	0	0	0.00	1,800,000
	JUMLAH SUB KELOMPOK BELANJA 5241	446,934,000	844,286,000	823,096,338	823,096,338	0	823,096,338	97.49	21,189,662
	JUMLAH KELOMPOK BELANJA 52	510,032,000	910,810,000	880,717,102	880,717,102	0	880,717,102	96.70	30,092,898
	JUMLAH BELANJA OUTPUT 1043.086	510,032,000	910,810,000	880,717,102	880,717,102	0	880,717,102	96.70	30,092,898
088	Sumbangan IHPS								
52	BELANJA BARANG								
5212	Belanja Barang Non Operasional								
521211	Belanja Bahan	777,000	777,000	0	0	0	0	0.00	777,000
	JUMLAH SUB KELOMPOK BELANJA 5212	777,000	777,000	0	0	0	0	0.00	777,000
5218	Belanja Barang Persediaan								
521811	Belanja Barang Persediaan Barang Konsumsi	1,518,000	1,518,000	1,289,700	1,289,700	0	1,289,700	84.96	228,300
	JUMLAH SUB KELOMPOK BELANJA 5218	1,518,000	1,518,000	1,289,700	1,289,700	0	1,289,700	84.96	228,300
5241	Belanja Perjalanan Dalam Negeri								
524111	Belanja Perjalanan Biasa	91,088,000	34,158,000	29,349,270	29,349,270	0	29,349,270	85.92	4,808,730
	JUMLAH SUB KELOMPOK BELANJA 5241	91,088,000	34,158,000	29,349,270	29,349,270	0	29,349,270	85.92	4,808,730
	JUMLAH KELOMPOK BELANJA 52	93,383,000	36,453,000	30,638,970	30,638,970	0	30,638,970	84.05	5,814,030
	JUMLAH BELANJA OUTPUT 1043.088	93,383,000	36,453,000	30,638,970	30,638,970	0	30,638,970	84.05	5,814,030
091	Laporan Hasil Pemeriksaan Oleh KAP untuk dan atas nama BPK								
52	BELANJA BARANG								
5211	Belanja Barang Operasional								
521119	Belanja Barang Operasional Lainnya	23,010,000	23,010,000	19,650,000	19,650,000	( 360,000)	19,290,000	83.83	3,720,000
	JUMLAH SUB KELOMPOK BELANJA 5211	23,010,000	23,010,000	19,650,000	19,650,000	( 360,000)	19,290,000	85.40	3,720,000





**LAPORAN REALISASI ANGGARAN BELANJA**  
**BELANJA SATUAN KERJA MELALUI KPPN DAN BUN**  
**TAHUN 2020**  
(dalam rupiah)

KEMENTERIAN NEGARA/LEMBAGA : 004      BADAN PEMERIKSA KEUANGAN  
ESELON I : 01      SEKRETARIAT JENDERAL  
WILAYAH/PROPINSI : 3100      GORONTALO  
SATUAN KERJA : 890639      BPK PERWAKILAN PROVINSI GORONTALO  
JENIS SATUAN KERJA : KD      KANTOR DAERAH

Kode Lap. : LRBST 01  
Tanggal : 02 August 2021  
Halaman : 5  
Prog.Id : lu\_trabsikt

KODE	URAIAN	ANGGARAN SEMULA	ANGGARAN SETELAH REVISI	REALISASI BELANJA				% REALISASI ANGGARAN	SISA ANGGARAN
				TAHUN INI	JUMLAH S/D TAHUN INI	PENGEBALIAN S/D TAHUN INI	JUMLAH NETO S/D TAHUN INI		
1	2	3	4	5	6	7	8	9	10
524111	Belanja Perjalanan Biasa	8,595,000	39,600,000	36,150,000	36,150,000	( 900,000)	35,250,000	89.02	4,350,000
	JUMLAH SUB KELOMPOK BELANJA 5241	8,595,000	39,600,000	36,150,000	36,150,000	( 900,000)	35,250,000	91.29	4,350,000
	JUMLAH KELOMPOK BELANJA 52	12,701,000	68,734,000	54,245,000	54,245,000	( 900,000)	53,345,000	78.92	15,389,000
	JUMLAH BELANJA OUTPUT 1043.174	12,701,000	68,734,000	54,245,000	54,245,000	( 900,000)	53,345,000	78.92	15,389,000
182	Layanan Sekretariat Perwakilan								
52	BELANJA BARANG								
5211	Belanja Barang Operasional								
521111	Belanja Keperluan Perkantoran	18,490,000	14,590,000	14,590,000	14,590,000	0	14,590,000	100.00	0
	JUMLAH SUB KELOMPOK BELANJA 5211	18,490,000	14,590,000	14,590,000	14,590,000	0	14,590,000	100.00	0
5212	Belanja Barang Non Operasional								
521211	Belanja Bahan	169,071,000	182,841,000	167,138,089	167,138,089	0	167,138,089	91.41	15,702,911
521219	Belanja Barang Non Operasional Lainnya	1,800,000	1,800,000	1,800,000	1,800,000	0	1,800,000	100.00	0
	JUMLAH SUB KELOMPOK BELANJA 5212	170,871,000	184,641,000	168,938,089	168,938,089	0	168,938,089	91.50	15,702,911
5218	Belanja Barang Persediaan								
521811	Belanja Barang Persediaan Barang Konsumsi	268,983,000	250,535,000	244,998,296	244,998,296	0	244,998,296	97.79	5,536,704
	JUMLAH SUB KELOMPOK BELANJA 5218	268,983,000	250,535,000	244,998,296	244,998,296	0	244,998,296	97.79	5,536,704
5221	Belanja Jasa								
522141	Belanja Sewa	45,414,000	31,320,000	30,415,500	30,415,500	0	30,415,500	97.11	904,500
522151	Belanja Jasa Profesi	1,200,000	5,500,000	5,500,000	5,500,000	0	5,500,000	100.00	0
522191	Belanja Jasa Lainnya	9,296,000	9,296,000	9,200,000	9,200,000	0	9,200,000	98.97	96,000
	JUMLAH SUB KELOMPOK BELANJA 5221	55,910,000	46,116,000	45,115,500	45,115,500	0	45,115,500	97.83	1,000,500
5241	Belanja Perjalanan Dalam Negeri								
524111	Belanja Perjalanan Biasa	1,069,076,000	896,102,000	860,839,883	860,839,883	( 10,773,799)	850,066,084	94.86	46,035,916
524113	Belanja Perjalanan Dinas Dalam Kota	92,100,000	96,600,000	94,050,000	94,050,000	0	94,050,000	97.36	2,550,000

**LAPORAN REALISASI ANGGARAN BELANJA  
BELANJA SATUAN KERJA MELALUI KPPN DAN BUN  
TAHUN 2020  
(dalam rupiah)**

KEMENTERIAN NEGARA/LEMBAGA : 004      BADAN PEMERIKSA KEUANGAN  
ESELON I : 01      SEKRETARIAT JENDERAL  
WILAYAH/PROPINSI : 3100      GORONTALO  
SATUAN KERJA : 890639      BPK PERWAKILAN PROVINSI GORONTALO  
JENIS SATUAN KERJA : KD      KANTOR DAERAH

Kode Lap. : LRBST 01  
Tanggal : 02 August 2021  
Halaman : 6  
Prog.Id : lu\_lrbstkt

KODE	URAIAN	ANGGARAN SEMULA	ANGGARAN SETELAH REVISI	REALISASI BELANJA				% REALISASI ANGGARAN	SISA ANGGARAN
				TAHUN INI	JUMLAH S/D TAHUN INI	PENGEMBALIAN S/D TAHUN INI	JUMLAH NETO S/D TAHUN INI		
1	2	3	4	5	6	7	8	9	10
	JUMLAH SUB KELOMPOK BELANJA 5241	1,161,176,000	992,702,000	954,889,883	954,889,883	( 10,773,799)	944,116,084	96.19	48,585,916
	JUMLAH KELOMPOK BELANJA 52	1,675,430,000	1,488,584,000	1,428,531,768	1,428,531,768	( 10,773,799)	1,417,757,968	95.97	70,826,031
	JUMLAH BELANJA OUTPUT 1043.182	1,675,430,000	1,488,584,000	1,428,531,768	1,428,531,768	( 10,773,799)	1,417,757,968	95.97	70,826,031
215	LHP atas Bantuan Keuangan pada Partal Politik Perwakilan Provinsi Gorontalo								
52	BELANJA BARANG								
5211	Belanja Barang Operasional								
521119	Belanja Barang Operasional Lainnya	48,676,000	35,476,000	33,576,500	33,576,500	0	33,576,500	94.65	1,899,500
	JUMLAH SUB KELOMPOK BELANJA 5211	46,676,000	35,476,000	33,576,500	33,576,500	0	33,576,500	94.65	1,899,500
5241	Belanja Perjalanan Dalam Negeri								
524111	Belanja Perjalanan Biasa	106,155,000	47,705,000	46,917,600	46,917,600	0	46,917,600	98.35	787,400
	JUMLAH SUB KELOMPOK BELANJA 5241	106,155,000	47,705,000	46,917,600	46,917,600	0	46,917,600	98.35	787,400
	JUMLAH KELOMPOK BELANJA 52	152,831,000	83,181,000	80,494,100	80,494,100	0	80,494,100	96.77	2,686,900
	JUMLAH BELANJA OUTPUT 1043.215	152,831,000	83,181,000	80,494,100	80,494,100	0	80,494,100	96.77	2,686,900
257	LHP Interim/Pendahuluan BPK Perwakilan Provinsi Gorontalo								
52	BELANJA BARANG								
5211	Belanja Barang Operasional								
521119	Belanja Barang Operasional Lainnya	235,255,000	264,380,000	263,274,352	263,274,352	0	263,274,352	99.58	1,105,648
	JUMLAH SUB KELOMPOK BELANJA 5211	235,255,000	264,380,000	263,274,352	263,274,352	0	263,274,352	99.58	1,105,648
5241	Belanja Perjalanan Dalam Negeri								
524111	Belanja Perjalanan Biasa	1,144,255,000	1,033,726,000	1,032,839,300	1,032,839,300	0	1,032,839,300	99.91	886,700
	JUMLAH SUB KELOMPOK BELANJA 5241	1,144,255,000	1,033,726,000	1,032,839,300	1,032,839,300	0	1,032,839,300	99.91	886,700
	JUMLAH KELOMPOK BELANJA 52	1,379,510,000	1,298,106,000	1,296,113,652	1,296,113,652	0	1,296,113,652	99.65	1,992,348
	JUMLAH BELANJA OUTPUT 1043.257	1,379,510,000	1,298,106,000	1,296,113,652	1,296,113,652	0	1,296,113,652	99.65	1,992,348





**LAPORAN REALISASI ANGGARAN BELANJA  
BELANJA SATUAN KERJA MELALUI KPPN DAN BUN  
TAHUN 2020  
(dalam rupiah)**

KEMENTERIAN NEGARA/LEMBAGA : 004      BADAN PEMERIKSA KEUANGAN  
ESELON I : 01      SEKRETARIAT JENDERAL  
WILAYAH/PROPINSI : 3100      GORONTALO  
SATUAN KERJA : 890639      BPK PERWAKILAN PROVINSI GORONTALO  
JENIS SATUAN KERJA : KD      KANTOR DAERAH

Kode Lap. : LRBST 01  
Tanggal : 02 August 2021  
Halaman : 8  
Prog.Id : lu\_lrbstkt

KODE	URAIAN	ANGGARAN SEMULA	ANGGARAN SETELAH REVISI	REALISASI BELANJA				% REALISASI ANGGARAN	SISA ANGGARAN
				TAHUN INI	JUMLAH S/D TAHUN INI	PENGEMBALIAN S/D TAHUN INI	JUMLAH NETO S/D TAHUN INI		
1	2	3	4	5	6	7	8	9	10
512211	Belanja Uang Lembur	285.768.000	285.768.000	242.246.000	242.246.000	0	242.246.000	84.77	43.522.000
	JUMLAH SUB KELOMPOK BELANJA 5122	285.768.000	285.768.000	242.246.000	242.246.000	0	242.246.000	84.77	43.522.000
	JUMLAH KELOMPOK BELANJA 51	3.408.560.000	3.408.560.000	2.891.971.064	2.891.971.064	( 14.690.510)	2.877.280.554	84.84	531.279.446
52	BELANJA BARANG								
5211	Belanja Barang Operasional								
521111	Belanja Kebutuhan Perkantoran	538.676.000	394.676.000	389.844.425	389.844.425	0	389.844.425	98.78	4.831.575
521113	Belanja Penambah Daya Tahan Tubuh	27.740.000	27.740.000	27.579.000	27.579.000	0	27.579.000	99.42	161.000
521114	Belanja Penginapan Surat Dinas Pos Pusat	24.700.000	10.700.000	7.056.500	7.056.500	0	7.056.500	65.95	3.643.500
521115	Belanja Honor Operasional Satuan Kerja	251.160.000	251.160.000	249.840.000	249.840.000	0	249.840.000	99.47	1.320.000
521131	Belanja Barang Operasional - Penanganan Pandemi COVID-19	0	114.274.000	113.724.750	113.724.750	0	113.724.750	99.52	549.250
	JUMLAH SUB KELOMPOK BELANJA 5211	840.476.000	798.550.000	788.044.675	788.044.675	0	788.044.675	98.68	10.505.325
5218	Belanja Barang Persediaan								
521832	Belanja Barang Persediaan Lainnya	38.000.000	48.378.000	48.344.836	48.344.836	0	48.344.836	99.93	33.164
	JUMLAH SUB KELOMPOK BELANJA 5218	38.000.000	48.378.000	48.344.836	48.344.836	0	48.344.836	99.93	33.164
5221	Belanja Jasa								
522111	Belanja Langganan Listrik	420.000.000	322.860.000	311.673.910	311.673.910	0	311.673.910	96.54	11.188.090
522112	Belanja Langganan Telepon	24.000.000	50.940.000	41.634.977	41.634.977	0	41.634.977	81.73	9.305.023
522113	Belanja Langganan Air	24.000.000	27.600.000	27.325.130	27.325.130	0	27.325.130	99.00	274.870
522191	Belanja Jasa Lainnya	55.250.000	55.250.000	53.740.000	53.740.000	0	53.740.000	97.27	1.510.000
522192	Belanja Jasa - Penanganan Pandemi COVID-19	0	70.000.000	69.820.000	69.820.000	0	69.820.000	99.74	180.000
	JUMLAH SUB KELOMPOK BELANJA 5221	523.250.000	526.650.000	504.194.017	504.194.017	0	504.194.017	95.74	22.455.983
5231	Belanja Pemeliharaan								
523111	Belanja Pemeliharaan Gedung dan Bangunan	1.518.438.000	1.475.258.000	1.453.947.294	1.453.947.294	0	1.453.947.294	98.56	21.310.706

**LAPORAN REALISASI ANGGARAN BELANJA  
BELANJA SATUAN KERJA MELALUI KPPN DAN BUN  
TAHUN 2020  
(dalam rupiah)**

KEMENTERIAN NEGARA/LEMBAGA : 004      BADAN PEMERIKSA KEUANGAN  
ESELON I : 01      SEKRETARIAT JENDERAL  
WILAYAH/PROPINSI : 3100      GORONTALO  
SATUAN KERJA : 890639      BPK PERWAKILAN PROVINSI GORONTALO  
JENIS SATUAN KERJA : KD      KANTOR DAERAH

Kode Lap. : LRBST 01  
Tanggal : 02 August 2021  
Halaman : 9  
Prog.Id : lu\_lrabstkt

KODE	URAIAN	ANGGARAN SEMULA	ANGGARAN SETELAH REVISI	REALISASI BELANJA				% REALISASI ANGGARAN	SISA ANGGARAN
				TAHUN INI	JUMLAH S/D TAHUN INI	PENGEMBALIAN S/D TAHUN INI	JUMLAH NETO S/D TAHUN INI		
1	2	3	4	5	6	7	8	9	10
523121	Belanja Pemeliharaan Peralatan dan Mesin	355,652,000	342,045,000	341,045,085	341,045,085	0	341,045,085	99.71	999,915
	JUMLAH SUB KELOMPOK BELANJA 5231	1,874,090,000	1,817,303,000	1,794,992,379	1,794,992,379	0	1,794,992,379	98.77	22,310,621
5241	Belanja Perjalanan Dalam Negeri								
524111	Belanja Perjalanan Biasa	380,188,000	380,188,000	372,526,826	372,526,826	( 9,866,200)	362,660,626	95.39	17,527,374
	JUMLAH SUB KELOMPOK BELANJA 5241	380,188,000	380,188,000	372,526,826	372,526,826	( 9,866,200)	362,660,626	97.98	17,527,374
	JUMLAH KELOMPOK BELANJA 52	3,656,004,000	3,571,069,000	3,508,102,733	3,508,102,733	( 9,866,200)	3,498,236,533	98.24	72,832,467
	JUMLAH BELANJA OUTPUT 1043.994	7,064,584,000	6,979,629,000	6,400,073,797	6,400,073,797	( 24,556,710)	6,375,517,087	91.70	604,111,913
	JUMLAH BELANJA KEGIATAN 1043	15,015,501,000	18,305,999,000	17,412,347,599	17,412,347,599	( 37,070,509)	17,375,277,090	95.12	930,721,910
	JUMLAH BELANJA PROGRAM 01 01 08	15,015,501,000	18,305,999,000	17,412,347,599	17,412,347,599	( 37,070,509)	17,375,277,090	95.12	930,721,910
	JUMLAH BELANJA SUB FUNGSI 01.01	15,015,501,000	18,305,999,000	17,412,347,599	17,412,347,599	( 37,070,509)	17,375,277,090	95.12	930,721,910
	JUMLAH BELANJA FUNGSI 01	15,015,501,000	18,305,999,000	17,412,347,599	17,412,347,599	( 37,070,509)	17,375,277,090	95.12	930,721,910
	JUMLAH BELANJA CARA PENARIKAN 0	15,015,501,000	18,305,999,000	17,412,347,599	17,412,347,599	( 37,070,509)	17,375,277,090	95.12	930,721,910
	JUMLAH BELANJA SUMBER DANA 01	15,015,501,000	18,305,999,000	17,412,347,599	17,412,347,599	( 37,070,509)	17,375,277,090	95.12	930,721,910
	JUMLAH BELANJA JENIS SATKER KD	15,015,501,000	18,305,999,000	17,412,347,599	17,412,347,599	( 37,070,509)	17,375,277,090	95.12	930,721,910
	JUMLAH TRANSAKSI KAS	15,015,501,000	18,305,999,000	17,412,347,599	17,412,347,599	( 37,070,509)	17,375,277,090	95.12	930,721,910
	JUMLAH BELANJA (TRANSAKSI KAS DAN TRANSAKSI NON KAS	15,015,501,000	18,305,999,000	17,412,347,599	17,412,347,599	( 37,070,509)	17,375,277,090	95.12	930,721,910



### **LAMPIRAN 3**

**LAPORAN REALISASI PENGEMBALIAN BELANJA SATUAN  
KERJA MELALUI KPPN DAN BUN UNTUK BULAN YANG  
BERAKHIR 31 DESEMBER 2020**

**LAPORAN REALISASI PENGEMBALIAN BELANJA  
PENGEMBALIAN BELANJA SATUAN KERJA MELALUI KPPN DAN BUN  
TAHUN 2020  
(dalam rupiah)**

KEMENTERIAN NEGARA/LEMBAGA : 004 BADAN PEMERIKSA KEUANGAN  
ESELON I : 01 SEKRETARIAT JENDERAL  
WILAYAH/PROVINSI : 3100 GORONTALO  
SATUAN KERJA : 890639 BPK PERWAKILAN PROVINSI GORONTALO  
JENIS SATUAN KERJA : KD KANTOR DAERAH

Kode Lap. : LRBST 01  
Tanggal : 02-08-21  
Halaman : 1  
Prog.id : lu\_frapbskth

KODE	URAIAN	ANGGARAN SEMULA	ANGGARAN SETELAH REVISI	REALISASI PENGEMBALIAN BELANJA			% REALISASI ANGGARAN	SISA ANGGARAN
				JUMLAH SID SEMESTER YANG LALU	SEMESTER INI	JUMLAH SID SEMESTER INI		
1	2	3	4	5	6	7	8	9
01	TRANSAKSI KAS							
0	RUPIAH MURNI							
01	RM							
01	PELAYANAN UMUM							
01	LEMBAGA EKSEKUTIF DAN LEGISLATIF, KEUANGAN DAN FISKAL, SERTA JURUSAN LUAR NEGERI							
08	Program Perencanaan Keuangan Negara							
1043	Pemfiksaan Keuangan Negara dan Pemantauan Penyelesaian Kerugian Negara							
091	Laporan Hasil Pemfiksaan Oleh KAP untuk dan atas nama BPK							
52	PENGEMBALIAN BELANJA BARANG							
5211	Pengembalian Belanja Barang Operasional							
521119	Pengembalian Belanja Barang Operasional Lainnya	0	0	0	360.000	360.000	0,00	0
	JUMLAH PENGEMBALIAN SUB KELOMPOK BELANJA 5211	0	0	0	360.000	360.000	0,00	0
	JUMLAH PENGEMBALIAN KELOMPOK BELANJA 52	0	0	0	360.000	360.000	0,00	0
	JUMLAH PENGEMBALIAN BELANJA OUTPUT 1043.091	0	0	0	360.000	360.000	0,00	0
	JUMLAH PENGEMBALIAN BELANJA KEGIATAN 1043	0	0	0	360.000	360.000	0,00	0
1043	Pemfiksaan Keuangan Negara dan Pemantauan Penyelesaian Kerugian Negara							
125	LHP BPK Perwakilan Prov. Gorontalo							
52	PENGEMBALIAN BELANJA BARANG							
5241	Pengembalian Belanja Perjalanan Dalam Negeri							
524111	Pengembalian Belanja Perjalanan Biasa	0	0	0	480.000	480.000	0,00	0
	JUMLAH PENGEMBALIAN SUB KELOMPOK BELANJA 5241	0	0	0	480.000	480.000	0,00	0
	JUMLAH PENGEMBALIAN KELOMPOK BELANJA 52	0	0	0	480.000	480.000	0,00	0
	JUMLAH PENGEMBALIAN BELANJA OUTPUT 1043.125	0	0	0	480.000	480.000	0,00	0

**LAPORAN REALISASI PENGEMBALIAN BELANJA  
PENGEMBALIAN BELANJA SATUAN KERJA MELALUI KPPN DAN BUN  
TAHUN 2020  
(dalam rupiah)**

KEMENTERIAN NEGARA/LEMBAGA : 004 BADAN PEMERIKSA KEUANGAN  
ESELON I : 01 SEKRETARIAT JENDERAL  
WILAYAH/PROVINSI : 3100 GORONTALO  
SATUAN KERJA : 890639 BPK PERWAKILAN PROVINSI GORONTALO  
JENIS SATUAN KERJA : KD KANTOR DAERAH

Kode Lab. : LRBST 01  
Tanggal : 02-08-21  
Halaman : 3  
Prog.Id : lu\_trapbstkth

KODE	URAIAN	3	4	REALISASI PENGEMBALIAN BELANJA			8	9
				ANGGARAN SEMULA	ANGGARAN SETELAH REVISI	JUMLAH S/D SEMESTER YANG LALU		
1	2							
511123	Pengembalian Belanja Tunj. Struktural PNS	0	0	0	8,470.000	8,470.000	0.00	0
511151	Pengembalian Belanja Tunjangan Urmun PNS	0	0	1,820.000	4,400.000	6,220.000	0.00	0
	JUMLAH PENGEMBALIAN SUB KELOMPOK BELANJA 5111	0	0	1,820.438	12,870.072	14,690.510	0.00	0
	JUMLAH PENGEMBALIAN KELOMPOK BELANJA 51	0	0	1,820.438	12,870.072	14,690.510	0.00	0
52	PENGEMBALIAN BELANJA BARANG							
5241	Pengembalian Belanja Perjalanan Dalam Negeri	0	0	0	9,866.200	9,866.200	0.00	0
524111	Pengembalian Belanja Perjalanan Biasa	0	0	0	9,866.200	9,866.200	0.00	0
	JUMLAH PENGEMBALIAN SUB KELOMPOK BELANJA 5241	0	0	0	9,866.200	9,866.200	0.00	0
	JUMLAH PENGEMBALIAN KELOMPOK BELANJA 52	0	0	0	9,866.200	9,866.200	0.00	0
	JUMLAH PENGEMBALIAN BELANJA OUTPUT 1043.994	0	0	1,820.438	22,736.272	24,556.710	0.00	0
	JUMLAH PENGEMBALIAN BELANJA KEGIATAN 1043	0	0	1,820.438	22,736.272	24,556.710	0.00	0
	JUMLAH PENGEMBALIAN BELANJA PROGRAM 01.01.08	0	0	1,820.438	35,250.071	37,070.509	0.00	0
	JUMLAH PENGEMBALIAN BELANJA SUB FUNGSI 01.01	0	0	1,820.438	35,250.071	37,070.509	0.00	0
	JUMLAH PENGEMBALIAN BELANJA FUNGSI 01	0	0	1,820.438	35,250.071	37,070.509	0.00	0
	JUMLAH PENGEMBALIAN BELANJA CARA PENARIKAN 0	0	0	1,820.438	35,250.071	37,070.509	0.00	0
	JUMLAH PENGEMBALIAN BELANJA SUMBER DANA 01	0	0	1,820.438	35,250.071	37,070.509	0.00	0
	JUMLAH PENGEMBALIAN BELANJA JENIS SATER KD	0	0	1,820.438	35,250.071	37,070.509	0.00	0
	JUMLAH PENGEMBALIAN TRANSAKSI KAS	0	0	1,820.438	35,250.071	37,070.509	0.00	0
	JUMLAH PENGEMBALIAN BELANJA (TRANSAKSI KAS DAN TRANSAKSI NON KAS	0	0	1,820.438	35,250.071	37,070.509	0.00	0



#### **LAMPIRAN 4**

**LAPORAN REALISASI PENDAPATAN NEGARA DAN HIBAH  
SATUAN KERJA MELALUI KPPN DAN BUN UNTUK BULAN  
YANG BERAKHIR 31 DESEMBER 2020**

**LAPORAN REALISASI ANGGARAN PENDAPATAN NEGARA DAN HIBAH  
PENDAPATAN NEGARA DAN HIBAH SATUAN KERJA MELALUI KPPN DAN BUN  
UNTUK TAHUN 2020  
(DALAM RUPIAH)**

KEMENTERIAN NEGARA/LEMBAGA : 004 BADAN PEMERIKSA KEUANGAN  
ESELON I : 01 SEKRETARIAT JENDERAL  
WILAYAH/PROPINSI : 3100 GORONTALO  
SATUAN KERJA : 890639 BPK PERWAKILAN PROVINSI GORONTALO  
JENIS SATKER : KD KANTOR DAERAH

KD. LAPORAN : LRPS.T01  
TANGGAL : 02/08/21  
HAL : 1  
PROG. ID : lu\_pendsatk

KODE	URAIAN	ESTIMASI PENDAPATAN	REALISASI PENDAPATAN				% REAL. PEND
			TAHUN INI	JUMLAH SAMPAI DENGAN TAHUN INI	PENGEMBALIAN SAMPAI DENGAN TAHUN INI	JUMLAH NETTO SAMPAI DENGAN TAHUN INI	
1	2	3	4	5	6	7	8
	<b>TRANSAKSI KAS</b>						
I	<b>Penerimaan Dalam Negeri</b>						
42	PENDAPATAN PENERIMAAN NEGARA BUKAN PAJAK						
425	PENDAPATAN PNBP LAINNYA						
4251	Pendapatan Dari Penjualan, Pengelolaan BMN, Iuran Badan Usaha dan Penerimaan Klaim Asuransi BMN						
42512	Pendapatan dari Pemindahtanganan BMN						
425122	Pendapatan dari Penjualan Peralatan dan Mesin	0	141,611,000	141,611,000	0	141,611,000	0.00
	Jumlah Penerimaan 42512	0	141,611,000	141,611,000	0	141,611,000	0.00
42513	Pendapatan dari Pemanfaatan BMN						
425131	Pendapatan Sewa Tanah, Gedung, dan Bangunan	0	51,140,172	51,140,172	0	51,140,172	0.00
	Jumlah Penerimaan 42513	0	51,140,172	51,140,172	0	51,140,172	0.00
	Jumlah Penerimaan 4251	0	192,751,172	192,751,172	0	192,751,172	0.00
4258	Pendapatan Denda						
42581	Pendapatan Denda I						
425811	Pendapatan Denda Penyelesaian Pekerjaan Pamarintah	0	3,114,100	3,114,100	0	3,114,100	0.00
	Jumlah Penerimaan 42581	0	3,114,100	3,114,100	0	3,114,100	0.00
	Jumlah Penerimaan 4258	0	3,114,100	3,114,100	0	3,114,100	0.00
4259	Pendapatan Lain-Lain						
42591	Penerimaan Kembali Belanja Tahun Anggaran Yang Laku I						
425911	Penerimaan Kembali Belanja Pegawai Tahun Anggaran Yang Laku	0	4,560,065	4,560,065	0	4,560,065	0.00
	Jumlah Penerimaan 42591	0	4,560,065	4,560,065	0	4,560,065	0.00
42599	Pendapatan Lain-Lain II						
425999	Pendapatan Anggaran Lain-lain	0	1,080,000	1,080,000	1,080,000	0	0.00
	Jumlah Penerimaan 42599	0	1,080,000	1,080,000	1,080,000	0	0.00
	Jumlah Penerimaan 4259	0	5,640,065	5,640,065	1,080,000	4,560,065	0.00

**LAPORAN REALISASI ANGGARAN PENDAPATAN NEGARA DAN HIBAH  
PENDAPATAN NEGARA DAN HIBAH SATUAN KERJA MELALUI KPPN DAN BUN  
UNTUK TAHUN 2020  
(DALAM RUPIAH)**

KEMENTERIAN NEGARA/LEMBAGA : 004      BADAN PEMERIKSA KEUANGAN  
ESELON I : 01      SEKRETARIAT JENDERAL  
WILAYAH/PROVINSI : 3100      GORONTALO  
SATUAN KERJA : 890639      BPK PERWAKILAN PROVINSI GORONTALO  
JENIS SATKER : KD      KANTOR DAERAH

KD. LAPORAN : LRPS.T01  
TANGGAL : 02/08/21  
HAL : 2  
PROG. ID : lu\_pendsatk

KODE	URAIAN	ESTIMASI PENDAPATAN	REALISASI PENDAPATAN				% REAL PEND
			TAHUN INI	JUMLAH SAMPAI DENGAN TAHUN INI	PENGEMBALIAN SAMPAI DENGAN TAHUN INI	JUMLAH NETTO SAMPAI DENGAN TAHUN INI	
1	2	3	4	5	6	7	8
	Jumlah Penerimaan 425	0	201.505.337	201.505.337	1.080.000	200.425.337	0.00
	Jumlah Penerimaan 42	0	201.505.337	201.505.337	1.080.000	200.425.337	0.00
	Jumlah Penerimaan Dalam Negeri	0	201.505.337	201.505.337	1.080.000	200.425.337	0.00
	<b>JUMLAH PENDAPATAN DAN HIBAH</b>	0	201.505.337	201.505.337	1.080.000	200.425.337	0.00
	<b>JUMLAH PENDAPATAN</b>	0	201.505.337	201.505.337	1.080.000	200.425.337	0.00
	<b>JUMLAH PENDAPATAN DAN HIBAH</b>	0	201.505.337	201.505.337	1.080.000	200.425.337	0.00





## **LAMPIRAN 5**

**LAPORAN REALISASI PENGEMBALIAN PENDAPATAN  
NEGARA DAN HIBAH SATUAN KERJA MELALUI KPPN DAN  
BUN UNTUK BULAN YANG BERAKHIR 31 DESEMBER 2020**

**LAPORAN REALISASI PENGEMBALIAN PENDAPATAN NEGARA DAN HIBAH  
PENDAPATAN NEGARA DAN HIBAH SATUAN KERJA MELALUI KPPN DAN  
UNTUK TAHUN 2020  
(DALAM RUPIAH)**

KEMENTERIAN NEGARA/LEMBAGA : 004      BADAN PEMERIKSA KEUANGAN  
ESELON I : 01      SEKRETARIAT JENDERAL  
WILAYAH/PROPINSI : 3100      GORONTALO  
SATUAN KERJA : 890639      BPK PERWAKILAN PROVINSI GORONTALO  
JENIS SATKER : KD      KANTOR DAERAH

KD. LAPORAN : LPPE.T01b  
TANGGAL : 02/08/21  
HAL : 1  
PROG. ID : lue\_kpend03

KODE	URAIAN	ESTIMASI PENDAPATAN	REALISASI PENGEMBALIAN PENDAPATAN			% REAL. PEND
			JUMLAH SAMPAI DENGAN TAHUN INI	TAHUN INI	JUMLAH SAMPAI DENGAN TAHUN INI	
1	2	3	4	5	6	7
	<b>TRANSAKSI KAS</b>					
	<b>I Penerimaan Dalam Negeri</b>					
425	PENGEMBALIAN PENDAPATAN PNBP LAINNYA					
42599	Pengembalian Pendapatan Lain-Lain II					
425999	Pengembalian Pendapatan Anggaran Lain-lain	0	0	1,080,000	1,080,000	0.00
	Jumlah Penerimaan 42599	0	0	1,080,000	1,080,000	0.00
	Jumlah Penerimaan 425	0	0	1,080,000	1,080,000	0.00
	<b>Jumlah Pengembalian Penerimaan Dalam Negeri</b>	0	0	1,080,000	1,080,000	0.00
	<b>JUMLAH PENGEMBALIAN PENDAPATAN DAN HIBAH</b>	0	0	1,080,000	1,080,000	0.00
	<b>JUMLAH PENGEMBALIAN PENDAPATAN TRANSAKSI KAS</b>	0	0	1,080,000	1,080,000	0.00
	<b>JUMLAH PENGEMBALIAN PENDAPATAN DAN HIBAH TRANSAKSI KAS DAN TRANSAKSI NON KAS</b>	0	0	1,080,000	1,080,000	0.00



**LAMPIRAN 6**  
**NERACA TINGKAT SATUAN KERJA**

**NERACA**  
**TINGKAT SATUAN KERJA**  
**PER 31 DESEMBER 2020**  
**(DALAM RUPIAH)**

Kode Laporan: LSAIKB  
 Tanggal : 02/08/21  
 Halaman : 1

KEMENTERIAN NEGARA/LEMBAGA : 004 BADAN PEMERIKSA KEUANGAN  
 UNIT ORGANISASI : 01 SEKRETARIAT JENDERAL  
 WILAYAH/PROPINSI : 3100 GORONTALO  
 SATUAN KERJA : 890639 BPK PERWAKILAN PROVINSI GORONTALO

JENIS KEWENANGAN : KD KANTOR DAERAH

1	2
<b>NAMA PERKIRAAN</b>	<b>JUMLAH</b>
<b>ASET</b>	
<b>ASET LANCAR</b>	
Piutang Bukan Pajak	3,350,550
Penyisihan Piutang Tidak Tertagih - Piutang Bukan Pajak	( 16,753)
<i>Piutang Bukan Pajak (Netto)</i>	3,333,797
Persediaan	131,268,266
<b>JUMLAH ASET LANCAR</b>	<b>134,602,063</b>
<b>ASET TETAP</b>	
Tanah	15,064,517,800
Peralatan dan Mesin	21,245,619,400
Gedung dan Bangunan	19,301,008,705
Jalan, Irigasi dan Jaringan	3,885,485,907
Aset Tetap Lainnya	137,519,730
Akumulasi Penyusutan	( 21,121,831,092)
<b>JUMLAH ASET TETAP</b>	<b>38,512,320,450</b>
<b>ASET LAINNYA</b>	
Aset Tak Berwujud	378,500,000
Aset Lain-lain	77,659,487
Akumulasi Penyusutan/Amortisasi Aset Lainnya	( 456,159,487)
<b>JUMLAH ASET LAINNYA</b>	<b>0</b>
<b>JUMLAH ASET</b>	<b>38,646,922,513</b>
<b>KEWAJIBAN</b>	
<b>KEWAJIBAN JANGKA PENDEK</b>	
Utang kepada Pihak Ketiga	40,410,362
Pendapatan Diterima Dimuka	35,692,419
<b>JUMLAH KEWAJIBAN JANGKA PENDEK</b>	<b>76,102,781</b>
<b>JUMLAH KEWAJIBAN</b>	<b>76,102,781</b>
<b>EKUITAS</b>	
<b>EKUITAS</b>	
Ekuitas	38,570,819,732
<b>JUMLAH EKUITAS</b>	<b>38,570,819,732</b>

**NERACA  
TINGKAT SATUAN KERJA  
PER 31 DESEMBER 2020  
(DALAM RUPIAH)**

Kode Laporan: LSAIKB  
Tanggal : 02/08/21  
Halaman : 2

KEMENTERIAN NEGARA/LEMBAGA : 004 BADAN PEMERIKSA KEUANGAN  
UNIT ORGANISASI : 01 SEKRETARIAT JENDERAL  
WILAYAH/PROPINSI : 3100 GORONTALO  
SATUAN KERJA : 890639 BPK PERWAKILAN PROVINSI GORONTALO

JENIS KEWENANGAN : KD KANTOR DAERAH

NAMA PERKIRAAN	JUMLAH
1	2
<b>JUMLAH KEWAJIBAN DAN EKUITAS</b>	<b>38,646,922,513</b>

Gorontalo, 22 April 2021

Kepala Perwakilan



Dw. Sabardiana

NPE 186809011989031003

**NERACA**  
**TINGKAT SATUAN KERJA**  
**PER 31 DESEMBER 2020 DAN 2019**  
**(DALAM RUPIAH)**

Kode Laporan : NSAIE1T  
Tanggal : 02/08/21  
Halaman : 1

KEMENTERIAN NEGARA/LEMBAGA : 004 BADAN PEMERIKSA KEUANGAN  
UNIT ORGANISASI : 01 SEKRETARIAT JENDERAL  
WILAYAH/PROPINSI : 3100 GORONTALO  
SATUAN KERJA : 890639 BPK PERWAKILAN PROVINSI GORONTALO

JENIS KEWENANGAN : KD KANTOR DAERAH

NAMA PERKIRAAN	JUMLAH		Kenaikan (Penurunan)	
	2020	2019	Jumlah	%
1	2	3	4	5
<b>ASET</b>				
<b>ASET LANCAR</b>				
Piutang Bukan Pajak	3,350,550	0	3,350,550	0.00
Penyisihan Piutang Tidak Tertagih - Piutang Bukan Pajak	( 16,753)	0	( 16,753)	0.00
<i>Piutang Bukan Pajak (Netto)</i>	3,333,797	0	3,333,797	0.00
Persediaan	131,268,266	262,544,071	( 131,275,805)	( 50.00)
<b>JUMLAH ASET LANCAR</b>	<b>134,602,063</b>	<b>262,544,071</b>	<b>( 127,942,008)</b>	<b>( 48.73)</b>
<b>ASET TETAP</b>				
Tanah	15,064,517,800	13,186,022,900	1,878,494,900	14.24
Peralatan dan Mesin	21,245,619,400	19,115,718,133	2,129,901,267	11.14
Gedung dan Bangunan	19,301,008,705	18,610,062,345	690,946,360	3.71
Jalan, Irigasi dan Jaringan	3,885,485,907	3,496,994,567	388,491,340	11.10
Aset Tetap Lainnya	137,519,730	137,519,730	0	0.00
Akumulasi Penyusutan	( 21,121,831,092)	( 19,604,065,263)	( 1,517,765,829)	7.74
<b>JUMLAH ASET TETAP</b>	<b>38,512,320,450</b>	<b>34,942,252,412</b>	<b>3,570,068,038</b>	<b>10.21</b>
<b>ASET LAINNYA</b>				
Aset Tak Berwujud	378,500,000	378,500,000	0	0.00
Aset Lain-lain	77,659,487	433,172,487	( 355,513,000)	( 82.07)
Akumulasi Penyusutan/Amortisasi Aset Lainnya	( 456,159,487)	( 811,672,487)	355,513,000	( 43.80)
<b>JUMLAH ASET LAINNYA</b>	<b>0</b>	<b>0</b>	<b>0</b>	<b>0.00</b>
<b>JUMLAH ASET</b>	<b>38,646,922,513</b>	<b>35,204,796,483</b>	<b>3,442,126,030</b>	<b>9.77</b>
<b>KEWAJIBAN</b>				
<b>KEWAJIBAN JANGKA PENDEK</b>				
Utang kepada Pihak Ketiga	40,410,362	36,166,313	4,244,049	11.73
Pendapatan Diterima Dimuka	35,692,419	10,506,745	25,185,674	239.70
<b>JUMLAH KEWAJIBAN JANGKA PENDEK</b>	<b>76,102,781</b>	<b>46,673,058</b>	<b>29,429,723</b>	<b>63.05</b>
<b>JUMLAH KEWAJIBAN</b>	<b>76,102,781</b>	<b>46,673,058</b>	<b>29,429,723</b>	<b>63.05</b>
<b>EKUITAS</b>				
<b>EKUITAS</b>				
Ekuitas	38,570,819,732	35,158,123,425	3,412,696,307	9.70
<b>JUMLAH EKUITAS</b>	<b>38,570,819,732</b>	<b>35,158,123,425</b>	<b>3,412,696,307</b>	<b>9.70</b>

**NERACA**  
**TINGKAT SATUAN KERJA**  
**PER 31 DESEMBER 2020 DAN 2019**  
**(DALAM RUPIAH)**

Kode Laporan: NSAIE1T  
 Tanggal : 02/08/21  
 Halaman : 2

KEMENTERIAN NEGARA/LEMBAGA : 004 BADAN PEMERIKSA KEUANGAN  
 UNIT ORGANISASI : 01 SEKRETARIAT JENDERAL  
 WILAYAH/PROPINSI : 3100 GORONTALO  
 SATUAN KERJA : 890639 BPK PERWAKILAN PROVINSI GORONTALO

JENIS KEWENANGAN : KD KANTOR DAERAH

NAMA PERKIRAAN	JUMLAH		Kenaikan (Penurunan)	
	2020	2019	Jumlah	%
1	2	3	4	5
JUMLAH KEWAJIBAN DAN EKUITAS	38,646,922,513	35,204,796,483	3,442,126,030	9.77

Gorontalo, 22 April 2021

Kepala Perwakilan



PAH Sabandiana  
 NIP. 196809011989031003



**LAMPIRAN 7**  
**NERACA PERCOBAAN TINGKAT SATUAN KERJA**  
**PER 31 DESEMBER 2020**



**NERACA PERCOBAAN  
TINGKAT SATUAN KERJA  
PER 31 DESEMBER 2020  
( DALAM RUPIAH )**

Kode Laporan: NPSAIKT  
Tanggal : 02/08/21  
Halaman : 1

KEMENTERIAN NEGARA/ LEMBAGA : 004 BADAN PEMERIKSA KEUANGAN  
ESELON I : 01 SEKRETARIAT JENDERAL  
WILAYAH/PROPINSI : 3100 GORONTALO  
SATUAN KERJA : 890639 BPK PERWAKILAN PROVINSI GORONTALO

KODE TRANS	KODE PERKIRAAN	NAMA PERKIRAAN	DEBET	KREDIT
1	2	3	4	5
0	115211	Piutang Penerimaan Negara Bukan Pajak	3,350,550	
0	116211	Penyisihan Piutang Tidak Tertagih - Piutang PNB		16,753
0	117111	Barang Konsumsi	98,760,445	
0	117113	Bahan untuk Pemeliharaan	1,415,500	
0	117199	Persediaan Lainnya	31,092,321	
0	131111	Tanah	15,064,517,800	
0	132111	Peralatan dan Mesin	21,245,619,400	
0	133111	Gedung dan Bangunan	19,301,008,705	
0	134111	Jalan dan Jembatan	992,635,340	
0	134112	Irigasi	248,831,000	
0	134113	Jaringan	2,644,019,567	
0	135121	Aset Tetap Lainnya	137,519,730	
0	137111	Akumulasi Penyusutan Peralatan dan Mesin		18,132,419,109
0	137211	Akumulasi Penyusutan Gedung dan Bangunan		1,463,891,927
0	137311	Akumulasi Penyusutan Jalan dan Jembatan		397,257,264
0	137312	Akumulasi Penyusutan Irigasi		83,978,005
0	137313	Akumulasi Penyusutan Jaringan		1,044,284,787
0	162151	Software	378,500,000	
0	166112	Aset Tetap yang tidak digunakan dalam Operasi Pemerintahan	77,659,487	
0	169122	Akumulasi Penyusutan Aset Tetap yang Tidak Digunakan dalam Operasi Pemerintahan		77,659,487
0	169315	Akumulasi Amortisasi Software		378,500,000
0	212111	Belanja Pegawai yang Masih Harus Dibayar		10,367,700
0	212112	Belanja Barang yang Masih Harus Dibayar		30,042,662
0	219211	Pendapatan Sewa Diterima Dimuka		35,692,419
0	313111	Ditaglihkan ke Entitas Lain		17,375,277,090
0	313121	Diterima dari Entitas Lain	200,425,337	
0	313221	Transfer Masuk		16,023,000
0	391111	Ekuitas		35,158,123,425
0	391116	Koreksi Nilai Aset Tetap Non Revaluasi		270,473
0	391119	Koreksi Lainnya		4,560,065
0	391151	Koreksi atas Reklasifikasi Persediaan/Aset Tetap/Aset Lainnya		1,543,490
3	425122	Pendapatan dari Penjualan Peralatan dan Mesin		141,611,000
3	425131	Pendapatan Sewa Tanah, Gedung, dan Bangunan		29,305,048
3	425811	Pendapatan Denda Penyelesaian Pekerjaan Pemerintah		3,114,100

**NERACA PERCOBAAN**  
**TINGKAT SATUAN KERJA**  
**PER 31 DESEMBER 2020**  
**( DALAM RUPIAH )**

Kode Laporan: NPSAIKT  
 Tanggal : 02/08/21  
 Halaman : 2

KEMENTERIAN NEGARA/ LEMBAGA : 004      BADAN PEMERIKSA KEUANGAN  
 ESELON I : 01      SEKRETARIAT JENDERAL  
 WILAYAH/PROPINSI : 3100      GORONTALO  
 SATUAN KERJA : 890639      BPK PERWAKILAN PROVINSI GORONTALO

KODE TRANS	KODE PERKIRAAN	NAMA PERKIRAAN	DEBET	KREDIT
1	2	3	4	5
3	425999	Pendapatan Anggaran Lain-lain		1,080,000
3	425999	Pengembalian Pendapatan Anggaran Lain-lain	1,080,000	
3	491511	Pendapatan Penyesuaian Nilai Persediaan		50,236,798
3	511111	Beban Gaji Pokok PNS	2,087,375,540	
3	511119	Beban Pembulatan Gaji PNS	26,833	
3	511119	Pengembalian Beban Pembulatan Gaji PNS		510
3	511121	Beban Tunj. Suami/Istri PNS	112,303,024	
3	511122	Beban Tunj. Anak PNS	35,237,264	
3	511123	Beban Tunj. Struktural PNS	116,230,000	
3	511123	Pengembalian Beban Tunj. Struktural PNS		8,470,000
3	511125	Beban Tunj. PPh PNS	4,807,003	
3	511126	Beban Tunj. Beras PNS	94,508,100	
3	511129	Beban Uang Makan PNS	192,040,000	
3	511151	Beban Tunjangan Umum PNS	8,420,000	
3	511151	Pengembalian Beban Tunjangan Umum PNS		6,220,000
3	512211	Beban Uang Lembur	242,246,000	
3	521111	Beban Keperluan Perkantoran	404,434,425	
3	521113	Beban Penambah Daya Tahan Tubuh	27,579,000	
3	521114	Beban Pengiriman Surat Dinas Pos Pusat	7,056,500	
3	521115	Beban Honor Operasional Satuan Kerja	248,840,000	
3	521119	Beban Barang Operasional Lainnya	794,020,747	
3	521119	Pengembalian Beban Barang Operasional Lainnya		360,000
3	521131	Beban Barang Operasional - Penanganan Pandemi COVID-19	113,724,750	
3	521211	Beban Bahan	208,980,353	
3	521219	Beban Barang Non Operasional Lainnya	1,800,000	
3	521241	Beban Barang Non Operasional - Penanganan Pandemi COVID-19	28,245,000	
3	522111	Beban Langganan Listrik	312,356,207	
3	522112	Beban Langganan Telepon	41,641,183	
3	522113	Beban Langganan Air	29,657,976	
3	522131	Beban Jasa Konsultan	319,079,250	
3	522141	Beban Sewa	30,415,500	
3	522151	Beban Jasa Profesi	5,500,000	
3	522191	Beban Jasa Lainnya	108,600,000	
3	522192	Beban Jasa - Penanganan Pandemi COVID-19	69,820,000	
3	523111	Beban Pemeliharaan Gedung dan Bangunan	1,453,947,294	

NERACA PERCOBAAN  
TINGKAT SATUAN KERJA  
PER 31 DESEMBER 2020  
( DALAM RUPIAH )

Kode Laporan: NPSAIKT  
Tanggal : 02/08/21  
Halaman : 3

KEMENTERIAN NEGARA/ LEMBAGA : 004 BADAN PEMERIKSA KEUANGAN  
ESELON I : 01 SEKRETARIAT JENDERAL  
WILAYAH/PROPINSI : 3100 GORONTALO  
SATUAN KERJA : 890639 BPK PERWAKILAN PROVINSI GORONTALO

KODE TRANS	KODE PERKIRAAN	NAMA PERKIRAAN	DEBET	KREDIT
1	2	3	4	5
3	523121	Beban Pemeliharaan Peralatan dan Mesin	341,045,085	
3	524111	Beban Perjalanan Biasa	4,387,617,915	
3	524111	Pengembalian Beban Perjalanan Biasa		22,019,999
3	524113	Beban Perjalanan Dinas Dalam Kota	94,050,000	
3	524114	Beban Perjalanan Dinas Paket Meeting Dalam Kota	135,900,000	
3	591111	Beban Penyusutan Peralatan dan Mesin	806,925,019	
3	591211	Beban Penyusutan Gedung dan Bangunan	428,745,565	
3	591311	Beban Penyusutan Jalan dan Jembatan	124,516,766	
3	591312	Beban Penyusutan Irigasi	24,708,715	
3	591313	Beban Penyusutan Jaringan	88,306,727	
3	593111	Beban Persediaan konsumsi	420,360,821	
3	593113	Beban Persediaan bahan untuk pemeliharaan	1,020,400	
3	593114	Beban Persediaan suku cadang	3,324,000	
3	593149	Beban Persediaan Lainnya	44,415,415	
3	593311	Beban Penyesuaian Nilai Persediaan	43,174,799	
3	594211	Beban Penyisihan Piutang PNB	16,753	
3	595112	Beban Aset Ekstrakomtabel Peralatan dan Mesin	1,870,000	
		<b>J U M L A H</b>	<b>74,472,325,111</b>	<b>74,472,325,111</b>

**NERACA PERCOBAAN  
TINGKAT SATUAN KERJA  
PER 31 DESEMBER 2020  
( DALAM RUPIAH )**

Kode Laporan : NPSAIKT  
Tanggal : 02/08/21  
Halaman : 1

KEMENTERIAN NEGARA/ LEMBAGA : 004 BADAN PEMERIKSA KEUANGAN  
ESELON I : 01 SEKRETARIAT JENDERAL  
WILAYAH/PROPINSI : 3100 GORONTALO  
SATUAN KERJA : 890639 BPK PERWAKILAN PROVINSI GORONTALO

KODE TRANS	KODE PERKIRAAN	NAMA PERKIRAAN	DEBET	KREDIT
1	2	3	4	5
0	115612	Piutang dari KPPN	930,721,910	
0	219711	Utang Kepada KUN	200,425,337	
2	511111	Allotment Belanja Gaji Pokok PNS		2,097,152,000
2	511119	Allotment Belanja Pembulatan Gaji PNS		45,000
2	511121	Allotment Belanja Tunj. Suami/Istri PNS		129,635,000
2	511122	Allotment Belanja Tunj. Anak PNS		41,910,000
2	511123	Allotment Belanja Tunj. Struktural PNS		118,580,000
2	511125	Allotment Belanja Tunj. PPh PNS		16,352,000
2	511126	Allotment Belanja Tunj. Beras PNS		115,350,000
2	511129	Allotment Belanja Uang Makan PNS		509,520,000
2	511151	Allotment Belanja Tunjangan Umum PNS		94,248,000
2	512211	Allotment Belanja Uang Lembur		285,768,000
2	521111	Allotment Belanja Keperluan Perkantoran		409,266,000
2	521113	Allotment Belanja Penambah Daya Tahan Tubuh		27,740,000
2	521114	Allotment Belanja Pengiriman Surat Dinas Pos Pusat		10,700,000
2	521115	Allotment Belanja Honor Operasional Satuan Kerja		251,160,000
2	521119	Allotment Belanja Barang Operasional Lainnya		831,020,000
2	521131	Allotment Belanja Barang Operasional - Penanganan Pandemi COVID-19		114,274,000
2	521211	Allotment Belanja Bahan		234,135,000
2	521219	Allotment Belanja Barang Non Operasional Lainnya		1,800,000
2	521241	Allotment Belanja Barang Non Operasional - Penanganan Pandemi COVID-19		32,400,000
2	521811	Allotment Belanja Barang Persediaan Barang Konsumsi		300,321,000
2	521832	Allotment Belanja Barang Persediaan Lainnya		48,378,000
2	522111	Allotment Belanja Langganan Listrik		322,860,000
2	522112	Allotment Belanja Langganan Telepon		50,940,000
2	522113	Allotment Belanja Langganan Air		27,600,000
2	522131	Allotment Belanja Jasa Konsultan		320,088,000
2	522141	Allotment Belanja Sewa		31,320,000
2	522151	Allotment Belanja Jasa Profesi		5,500,000
2	522191	Allotment Belanja Jasa Lainnya		114,546,000
2	522192	Allotment Belanja Jasa - Penanganan Pandemi COVID-19		70,000,000
2	523111	Allotment Belanja Pemeliharaan Gedung dan Bangunan		1,475,258,000
2	523121	Allotment Belanja Pemeliharaan Peralatan dan Mesin		342,045,000
2	524111	Allotment Belanja Perjalanan Biasa		4,545,623,000
2	524113	Allotment Belanja Perjalanan Dinas Dalam Kota		98,400,000

**NERACA PERCOBAAN**  
**TINGKAT SATUAN KERJA**  
**PER 31 DESEMBER 2020**  
**( DALAM RUPIAH )**

Kode Laporan: NPSAIKT  
 Tanggal : 02/08/21  
 Halaman : 2

KEMENTERIAN NEGARA/ LEMBAGA : 004      BADAN PEMERIKSA KEUANGAN  
 ESELON I : 01      SEKRETARIAT JENDERAL  
 WILAYAH/PROVINSI : 3100      GORONTALO  
 SATUAN KERJA : 890639      BPK PERWAKILAN PROVINSI GORONTALO

KODE TRANS	KODE PERKIRAAN	NAMA PERKIRAAN	DEBET	KREDIT
1	2	3	4	5
2	524114	Allotment Belanja Perjalanan Dinas Paket Meeting Dalam Kota		145,084,000
2	532111	Allotment Belanja Modal Peralatan dan Mesin		2,081,271,000
2	533121	Allotment Belanja Penambahan Nilai Gedung dan Bangunan		3,005,730,000
3	425122	Pendapatan dari Penjualan Peralatan dan Mesin		141,611,000
3	425131	Pendapatan Sewa Tanah, Gedung, dan Bangunan		51,140,172
3	425811	Pendapatan Denda Penyelesaian Pekerjaan Pemerintah		3,114,100
3	425911	Penerimaan Kembali Belanja Pegawai Tahun Anggaran Yang Lalu		4,560,065
3	425999	Pendapatan Anggaran Lain-lain		1,080,000
3	425999	Pengembalian Pendapatan Anggaran Lain-lain	1,080,000	
3	511111	Belanja Gaji Pokok PNS	2,083,520,840	
3	511119	Belanja Pembulatan Gaji PNS	26,833	
3	511119	Pengembalian Belanja Pembulatan Gaji PNS		510
3	511121	Belanja Tunj. Suami/Istri PNS	112,303,024	
3	511122	Belanja Tunj. Anak PNS	35,237,264	
3	511123	Belanja Tunj. Struktural PNS	116,230,000	
3	511123	Pengembalian Belanja Tunj. Struktural PNS		8,470,000
3	511125	Belanja Tunj. PPh PNS	4,807,003	
3	511126	Belanja Tunj. Beras PNS	94,508,100	
3	511129	Belanja Uang Makan PNS	194,572,000	
3	511151	Belanja Tunjangan Umum PNS	8,420,000	
3	511151	Pengembalian Belanja Tunjangan Umum PNS		6,220,000
3	512211	Belanja Uang Lembur	242,246,000	
3	521111	Belanja Kepertuan Perkantoran	404,434,425	
3	521113	Belanja Penambah Daya Tahan Tubuh	27,579,000	
3	521114	Belanja Pengiriman Surat Dinas Pos Pusat	7,056,500	
3	521115	Belanja Honor Operasional Satuan Kerja	249,840,000	
3	521119	Belanja Barang Operasional Lainnya	794,020,747	
3	521119	Pengembalian Belanja Barang Operasional Lainnya		360,000
3	521131	Belanja Barang Operasional - Penanganan Pandemi COVID-19	113,724,750	
3	521211	Belanja Bahan	208,980,353	
3	521219	Belanja Barang Non Operasional Lainnya	1,800,000	
3	521241	Belanja Barang Non Operasional - Penanganan Pandemi COVID-19	28,245,000	
3	521811	Belanja Barang Persediaan Barang Konsumsi	282,437,996	
3	521832	Belanja Barang Persediaan Lainnya	48,344,836	
3	522111	Belanja Langganan Listrik	311,673,910	

**NERACA PERCOBAAN  
TINGKAT SATUAN KERJA  
PER 31 DESEMBER 2020  
( DALAM RUPIAH )**

Kode Laporan : NPSAIKT  
Tanggal : 02/08/21  
Halaman : 3

KEMENTERIAN NEGARA/ LEMBAGA : 004 BADAN PEMERIKSA KEUANGAN  
ESELON I : 01 SEKRETARIAT JENDERAL  
WILAYAH/PROPINSI : 3100 GORONTALO  
SATUAN KERJA : 890639 BPK PERWAKILAN PROVINSI GORONTALO

KODE TRANS	KODE PERKIRAAN	NAMA PERKIRAAN	DEBET	KREDIT
1	2	3	4	5
3	522112	Belanja Langganan Telepon	41,634,977	
3	522113	Belanja Langganan Air	27,325,130	
3	522131	Belanja Jasa Konsultan	319,079,250	
3	522141	Belanja Sewa	30,415,500	
3	522151	Belanja Jasa Profesi	5,500,000	
3	522191	Belanja Jasa Lainnya	108,600,000	
3	522192	Belanja Jasa - Penanganan Pandemi COVID-19	69,820,000	
3	523111	Belanja Pemeliharaan Gedung dan Bangunan	1,453,947,294	
3	523121	Belanja Pemeliharaan Peralatan dan Mesin	341,045,085	
3	524111	Belanja Perjalanan Biasa	4,387,617,915	
3	524111	Pengembalian Belanja Perjalanan Biasa		22,019,999
3	524113	Belanja Perjalanan Dinas Dalam Kota	94,050,000	
3	524114	Belanja Perjalanan Dinas Paket Meeting Dalam Kota	135,900,000	
3	532111	Belanja Modal Peralatan dan Mesin	2,069,371,267	
3	533121	Belanja Penambahan Nilai Gedung dan Bangunan	2,957,932,600	
		<b>J U M L A H</b>	<b>18,544,574,846</b>	<b>18,544,574,846</b>



## **LAMPIRAN 8**

**LAPORAN OPERASIONAL UNTUK PERIODE YANG BERAKHIR  
SAMPAI DENGAN 31 DESEMBER 2020 DAN 31 DESEMBER  
2019**

**LAPORAN OPERASIONAL  
 TINGKAT SATUAN KERJA**  
 UNTUK PERIODE YANG BERAKHIR SAMPAI DENGAN 31 DESEMBER 2020 DAN 2019  
 (DALAM RUPIAH)

KEMENTERIAN NEGARA/LEMBAGA : 004 BADAN PEMERIKSA KEUANGAN  
 UNIT ORGANISASI : 01 SEKRETARIAT JENDERAL  
 WILAYAH/PROPINSI : 3100 GORONTALO  
 SATUAN KERJA : 890639 BPK PERWAKILAN PROVINSI GORONTALO

JENIS KEWENANGAN : KD KANTOR DAERAH

URAIAN	JUMLAH		Kenalkan (Penurunan)	
	2020	2019	Jumlah	%
1	2	3	4	5
<b>KEGIATAN OPERASIONAL</b>				
<b>PENDAPATAN OPERASIONAL</b>				
<b>PENDAPATAN PERPAJAKAN</b>				
Pendapatan Pajak Penghasilan	0	0	0	0.00
Pendapatan Pajak Pertambahan Nilai dan Penjualan Barang Mewah	0	0	0	0.00
Pendapatan Pajak Bumi dan Bangunan	0	0	0	0.00
Pendapatan Bea Perolehan Hak atas Tanah dan Bangunan	0	0	0	0.00
Pendapatan Cukai	0	0	0	0.00
Pendapatan Pajak Lainnya	0	0	0	0.00
Pendapatan Bea Masuk	0	0	0	0.00
Pendapatan Bea Keluar	0	0	0	0.00
<b>Jumlah Pendapatan Perpajakan</b>	<b>0</b>	<b>0</b>	<b>0</b>	<b>0.00</b>
<b>PENDAPATAN NEGARA BUKAN PAJAK</b>				
Pendapatan Sumber Daya Alam	0	0	0	0.00
Pendapatan Dari Kekayaan Negara Dipisahkan (KND)	0	0	0	0.00
Pendapatan Negara Bukan Pajak Lainnya	32,419,148	38,948,935	( 6,529,787)	( 16.76)
<b>Jumlah Pendapatan Negara Bukan Pajak</b>	<b>32,419,148</b>	<b>38,948,935</b>	<b>( 6,529,787)</b>	<b>( 16.76)</b>
<b>PENDAPATAN HIBAH</b>				
Pendapatan Hibah	0	0	0	0.00
<b>Jumlah Pendapatan Hibah</b>	<b>0</b>	<b>0</b>	<b>0</b>	<b>0.00</b>
<b>JUMLAH PENDAPATAN OPERASIONAL</b>	<b>32,419,148</b>	<b>38,948,935</b>	<b>( 6,529,787)</b>	<b>( 16.77)</b>
<b>BEBAN OPERASIONAL</b>				
Beban Pegawai	2,878,503,254	3,325,921,139	( 447,417,885)	( 13.45)
Beban Persediaan	464,776,236	105,697,440	359,078,796	339.72
Beban Barang dan Jasa	2,754,260,891	2,756,415,859	( 2,154,968)	( 0.07)
Beban Pemeliharaan	1,799,336,779	1,626,068,731	173,268,048	10.65
Beban Perjalanan Dinas	4,595,547,916	6,872,099,303	( 2,076,551,387)	( 31.12)
Beban Barang Untuk Diserahkan Kepada Masyarakat	0	0	0	0.00
Beban Bunga	0	0	0	0.00
Beban Subsidi	0	0	0	0.00
Beban Hibah	0	0	0	0.00
Beban Bantuan Sosial	0	0	0	0.00
Beban Penyusutan dan Amortisasi	1,473,202,792	1,679,481,607	( 206,278,815)	( 12.28)
Beban Penyisihan Piutang Tak Tertagih	16,753	( 19,075)	35,828	( 187.82)
Beban Transfer	0	0	0	0.00
Beban Lain-Lain	0	0	0	0.00
<b>JUMLAH BEBAN OPERASIONAL</b>	<b>13,965,844,621</b>	<b>16,165,665,004</b>	<b>( 2,200,020,383)</b>	<b>( 13.61)</b>



**LAPORAN OPERASIONAL  
 TINGKAT SATUAN KERJA**  
 UNTUK PERIODE YANG BERAKHIR SAMPAI DENGAN 31 DESEMBER 2020 DAN 2019  
 (DALAM RUPIAH)

KEMENTERIAN NEGARA/LEMBAGA : 004 BADAN PEMERIKSA KEUANGAN  
 UNIT ORGANISASI : 01 SEKRETARIAT JENDERAL  
 WILAYAH/PROPINSI : 3100 GORONTALO  
 SATUAN KERJA : 890639 BPK PERWAKILAN PROVINSI GORONTALO  
 JENIS KEWENANGAN : KD KANTOR DAERAH

URAIAN	JUMLAH		Kenaikan (Penurunan)	
	2020	2019	Jumlah	%
1	2	3	4	5
<b>SURPLUS/(DEFISIT) DARI KEGIATAN OPERASIONAL</b>	( 13,933,225,473)	( 16,126,716,069)	2,193,490,596	13.60
<b>KEGIATAN NON OPERASIONAL</b>				
<b>SURPLUS/(DEFISIT) PELEPASAN ASET NON LANCAR</b>				
Pendapatan Pelepasan Aset Non Lancar	141,611,000	71,500,000	70,111,000	98.05
Beban Pelepasan Aset Non Lancar	0	0	0	0.00
<b>Jumlah Surplus/(defisit) Pelepasan Aset Non Lancar</b>	<b>141,611,000</b>	<b>71,500,000</b>	<b>70,111,000</b>	<b>( 98.05)</b>
<b>SURPLUS/(DEFISIT) PENYELESAIAN KEWAJIBAN JANGKA PANJANG</b>				
Beban Penyelesaian Kewajiban Jangka Panjang	0	0	0	0.00
<b>Jumlah Surplus/(defisit) Penyelesaian Kewajiban Jangka Panjang</b>	<b>0</b>	<b>0</b>	<b>0</b>	<b>0.00</b>
<b>SURPLUS/(DEFISIT) DARI KEGIATAN NON OPERASIONAL LAINNYA</b>				
Pendapatan dari Kegiatan Non Operasional Lainnya	50,236,798	15,752,270	34,484,528	218.91
Beban dari Kegiatan Non Operasional Lainnya	43,174,799	6,857,553	36,317,246	529.59
<b>Jumlah Surplus/(defisit) Dari Kegiatan Non Operasional Lainnya</b>	<b>7,061,999</b>	<b>8,894,717</b>	<b>( 1,832,718)</b>	<b>( 20.60)</b>
<b>SURPLUS/(DEFISIT) DARI KEGIATAN NON OPERASIONAL</b>	<b>148,672,999</b>	<b>80,394,717</b>	<b>68,278,282</b>	<b>84.92</b>
<b>POS LUAR BIASA</b>				
Beban Luar Biasa	0	0	0	0.00
<b>SURPLUS/(DEFISIT) DARI POS LUAR BIASA</b>	<b>0</b>	<b>0</b>	<b>0</b>	<b>0.00</b>
<b>SURPLUS / (DEFISIT) - LO</b>	<b>( 13,784,552,474)</b>	<b>( 16,046,321,352)</b>	<b>2,261,768,878</b>	<b>14.10</b>

Gorontalo, 22 April 2021

Kepala Perwakilan





## **LAMPIRAN 9**

**LAPORAN PERUBAHAN EKUITAS UNTUK PERIODE YANG  
BERAKHIR SAMPAI DENGAN 31 DESEMBER 2020 DAN 31  
DESEMBER 2019**

**LAPORAN PERUBAHAN EKUITAS  
 TINGKAT SATUAN KERJA**  
 UNTUK PERIODE YANG BERAKHIR SAMPAI DENGAN 31 DESEMBER 2020 DAN 2019  
 (DALAM RUPIAH)

KEMENTERIAN NEGARA/LEMBAGA : 004 BADAN PEMERIKSA KEUANGAN  
 UNIT ORGANISASI : 01 SEKRETARIAT JENDERAL  
 WILAYAH/PROPINSI : 3100 GORONTALO  
 SATUAN KERJA : 890639 BPK PERWAKILAN PROVINSI GORONTALO

JENIS KEWENANGAN : KD KANTOR DAERAH

URAIAN	JUMLAH		Kenaikan (Penurunan)	
	31 DESEMBER 2020	31 DESEMBER 2019	Jumlah	%
1	2	3	4	5
EKUITAS AWAL	35,158,123,425	35,633,936,186	( 475,812,761)	( 1.33)
SURPLUS/DEFISIT - LO	( 13,784,552,474)	( 16,046,321,352)	2,261,768,878	( 14.09)
KOREKSI YANG MENAMBAH/MENGURANGI EKUITAS YANG ANTARA LAIN BERASAL DARI DAMPAK KUMULATIF PERUBAHAN KEBIJAKAN AKUNTANSI/KESALAHAN MENDASAR	6,374,028	( 578,782,718)	585,156,746	( 101.10)
Penyesuaian Nilai Aset	0	0	0	0.00
Koreksi Nilai Persediaan	0	0	0	0.00
Koreksi Atas Reklasifikasi	1,543,490	0	1,543,490	0.00
Selisih Revaluasi Aset Tetap	0	( 778,091,000)	778,091,000	( 100.00)
Koreksi Nilai Aset Tetap/Lainnya Non Revaluasi	270,473	193,396,716	( 193,126,243)	( 99.86)
Koreksi Lain-lain	4,560,065	5,911,566	( 1,351,501)	( 22.86)
TRANSAKSI ANTAR ENTITAS	17,190,874,753	16,149,291,309	1,041,583,444	6.44
KENAIKAN/PENURUNAN EKUITAS	3,412,696,307	( 475,812,761)	3,888,509,068	( 817.23)
EKUITAS AKHIR	38,570,819,732	35,158,123,425	3,412,696,307	9.70

Gorontalo, 22 April 2021

Kepala Perwakilan





## LAMPIRAN 10

# CATATAN RINGKAS BARANG MILIK NEGARA SATKER TAHUN ANGGARAN 2020

**CATATAN ATAS LAPORAN BARANG MILIK NEGARA**  
**PADA LAPORAN BARANG MILIK NEGARA**  
**PERIODE TAHUNAN TA 2020**

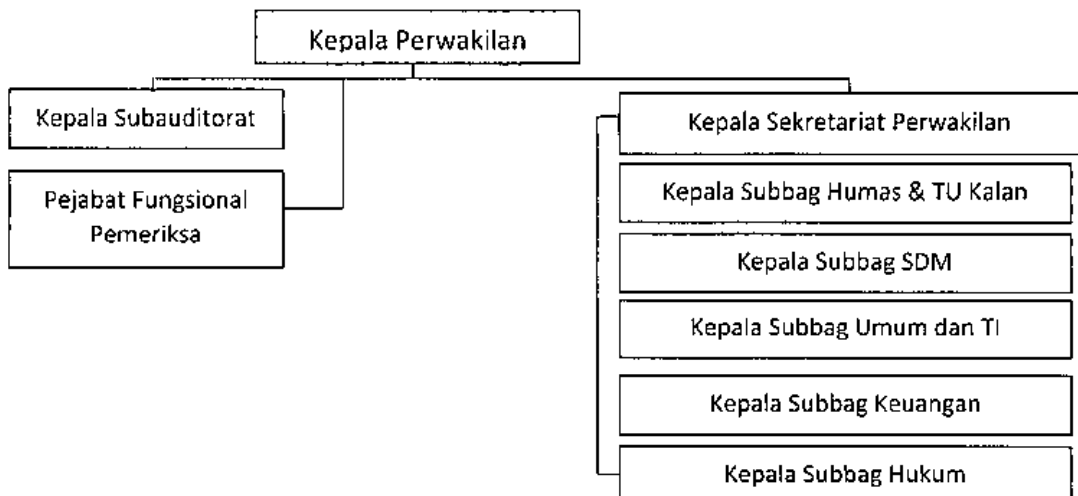
**I. PENDAHULUAN**

➤ **Dasar Hukum**

1. Undang-Undang Nomor 17 Tahun 2003 tentang Keuangan Negara;
2. Undang-Undang Nomor 1 Tahun 2004 tentang Perbendaharaan Negara;
3. Undang-Undang Nomor 15 Tahun 2004 tentang Pemeriksaan Pengelolaan dan Tanggung Jawab Keuangan;
4. Peraturan Pemerintah Nomor 27 Tahun 2014 tentang Pengelolaan Barang Milik Negara/Daerah (BMN/D);
5. Peraturan Pemerintah Nomor 8 Tahun 2006 tentang Pelaporan Keuangan dan Kinerja Instansi Pemerintah;
6. Keputusan Presiden Republik Indonesia Nomor 42 Tahun 2002 Tentang Pedoman Pelaksanaan Anggaran Pendapatan dan Belanja Negara;
7. Peraturan Pemerintah Nomor 71 Tahun 2010 tentang Standar Akuntansi Pemerintahan;
8. Peraturan Menteri Keuangan Republik Indonesia Nomor 171/PMK.05/2007 tentang Sistem Akuntansi dan Pelaporan Keuangan Pemerintah Pusat sebagaimana telah diubah dengan Peraturan Menteri Keuangan Republik Indonesia Nomor 233/PMK.05/2011;
9. Peraturan Menteri Keuangan Republik Indonesia Nomor 270/PMK.05/2014 tentang Penerapan Standar Akuntansi Pemerintah Berbasis Akrual pada Pemerintah Pusat; dan
10. Peraturan Direktur Jenderal Perbendaharaan Nomor 57/PB/2013 tentang Pedoman Penyusunan Laporan Keuangan Kementerian Negara/Lembaga.

➤ **Entitas Pelaporan**

BPK Perwakilan Provinsi Gorontalo merupakan Perwakilan BPK RI yang ke-28 dan diresmikan pada tanggal 14 Desember Tahun 2007. Struktur organisasi BPK Perwakilan Provinsi Gorontalo berdasarkan keputusan BPK RI No 3/K/I-XIII.2/07/2014 tanggal 10 Juli 2014 tentang Organisasi dan Tata Kerja Pelaksana Badan Pemeriksa Keuangan sebagai berikut:



Dalam pengelolaan Barang Milik Negara (BMN), Kepala Perwakilan berwenang sebagai Kuasa Pengguna Barang (KPB).

➤ Periode Laporan

Periode Laporan Barang Milik Negara (LBMN) yaitu LBMN periode Tahunan TA 2020.

## II. KEBIJAKAN PENATAUSAHAAN BARANG MILIK NEGARA

➤ Dasar Hukum

- 1) Peraturan Menteri Keuangan Republik Indonesia Nomor 96/PMK.06/2007 tentang Tata Cara Pelaksanaan Penggunaan, Pemanfaatan, Penghapusan dan Pemindahtanganan Barang Milik Negara;
- 2) Peraturan Menteri Keuangan Republik Indonesia Nomor 120/PMK.06/2007 tentang Penatausahaan Barang Milik Negara;
- 3) Peraturan Menteri Keuangan Republik Indonesia Nomor 29/PMK.06/2010 tentang Penggolongan dan Kodefikasi Barang Milik Negara;
- 4) Peraturan Menteri Keuangan Republik Indonesia Nomor 1/PMK.06/2013 Tentang Penyusutan Barang Milik Negara Berupa Aset Tetap Pada Entitas Pemerintah Pusat;
- 5) Keputusan Menteri Keuangan Republik Indonesia Nomor 59/KMK.6/2013 tanggal 13 Maret 2013 tentang Tabel Masa Manfaat Dalam Rangka Penyusutan Barang Milik Negara Berupa Aset Tetap pada Entitas Pemerintah Pusat; dan
- 6) Keputusan Menteri Keuangan Nomor 94/KMK.6/2013 tanggal 12 April 2013 tentang Modul Penyusutan Barang Milik Negara Berupa Aset Tetap pada Entitas Pemerintah Pusat.

➤ Penyusutan

1) Nilai Penyusutan

Nilai yang dapat disusutkan atas BMN yang menjadi objek penyusutan sesuai dengan Peraturan Menteri Keuangan Nomor 1/PMK.06/2013 dibagi menjadi dua yaitu:

- a) Nilai yang dapat disusutkan atas Aset Tetap yang diperoleh sampai dengan 31 Desember 2012, merupakan nilai buku per 31 Desember 2012;
- b) Nilai yang dapat disusutkan atas Aset Tetap yang diperoleh setelah 31 Desember 2012, merupakan nilai perolehan. Dalam hal ini perolehan tidak diketahui, dapat digunakan nilai wajar yang merupakan nilai estimasi.

Dalam hal terjadi perubahan nilai Aset Tetap sebagai akibat penambahan atau pengurangan kualitas dan/atau nilai Aset Tetap, yang memenuhi kriteria sebagaimana diatur dalam Standar Akuntansi Pemerintahan, maka penambahan atau pengurangan tersebut diperhitungkan dalam nilai yang dapat disusutkan.



- 2) Metode Penyusutan yang Digunakan  
Penyusutan atas seluruh BMN berupa Aset Tetap dan Aset Tak Berwujud yang menjadi objek penyusutan sesuai Peraturan Menteri Keuangan Nomor 01/PMK.06/2013 dan 251/PMK.06/2015 dilakukan dengan Metode Garis Lurus.
- 3) Masa Manfaat Yang Digunakan  
Masa manfaat atas BMN berupa Aset Tetap dalam rangka penerapan penyusutan mengacu pada Tabel Masa Manfaat I dan Tabel Masa Manfaat II sebagaimana ditetapkan melalui Keputusan Menteri Keuangan Nomor 59/KMK.6/2013 tanggal 13 Maret 2013 tentang Tabel Masa Manfaat Dalam Rangka Penyusutan Barang Milik Negara Berupa Aset Tetap pada Entitas Pemerintah Pusat sedangkan masa manfaat atas BMN berupa Aset Tak Berwujud ditetapkan melalui Keputusan Menteri Keuangan Nomor 620/KMK.6/2015 tanggal 31 Desember 2015 tentang Masa Manfaat Dalam Rangka Amortisasi Barang Milik Negara Berupa Aset Tak Berwujud Pada Entitas Pemerintah Pusat.
- 4) Nilai Tercatat Bruto dan Akumulasi Penyusutan  
Penyajian Nilai Tercatat Bruto dan Akumulasi Penyusutan adalah sebagai berikut :

Barang Persediaan		131.268.266
Tanah		15.064.517.800
Peralatan dan Mesin	21.245.619.400	
Akumulasi Penyusutan Peralatan dan Mesin	(18.132.419.109)	
Gedung dan Bangunan	19.301.008.705	
Akumulasi Penyusutan Gedung dan Bangunan	(1.463.891.927)	
Jalan, Irigasi dan Jaringan	3.885.485.907	
Akumulasi Penyusutan Jalan, Irigasi dan Jaringan	(1.525.520.056)	
Aset Tetap Lainnya dan Aset Tetap Renovasi	137.519.730	
Akumulasi Penyusutan ATL & ATR	0	
<b>Nilai Buku Aset</b>		<b>23.447.802.650</b>
Konstruksi dalam Pengerjaan		0,00
<b>Total Aset Tetap</b>		<b>38.643.588.716,00</b>
Aset yang tidak Digunakan dalam Operasional Pemerintah	77.659.487	
Akumulasi Penyusutan Aset yang tidak Digunakan dalam Operasional Pemerintah	(77.659.487)	
Aset Kemitraan Dengan Pihak Ketiga	0,00	
Akumulasi Penyusutan Aset Kemitraan Dengan Pihak Ketiga	(0,00)	
Software Komputer	378.500.000	
Akumulasi Amortisasi Software Komputer	(378.500.000)	
Aset Tak Berwujud Lainnya	0,00	
<b>Total Aset Lainnya</b>		<b>-</b>
<b>Total Aset</b>		<b>38.643.588.716</b>

### III. PENDEKATAN PENYUSUNAN LAPORAN

Laporan Barang Kuasa Pengguna Barang periode Tahunan Tahun Anggaran 2020 merupakan laporan yang mencakup seluruh aspek BMN yang ditatausahakan dan dikelola oleh BPK Perwakilan Provinsi Gorontalo

Nilai BMN gabungan (intrakomptabel dan ekstrakomptabel) yang disajikan pada laporan Tahunan Tahun Anggaran 2020 ini adalah sebesar Rp60.279.384.00,00 (*enam puluh milyar dua ratus tujuh puluh sembilan juta tiga ratus delapan puluh empat ribu rupiah*), yang merupakan nilai BMN berupa saldo awal laporan sebesar Rp55.035.424.867,00 (*lima puluh lima milyar tiga puluh lima juta empat ratus dua puluh empat ribu delapan ratus enam puluh tujuh rupiah*), yang merupakan nilai BMN Intrakomptabel sebesar 60.221.579.295,00 (*enam puluh milyar dua ratus dua puluh satu juta lima ratus tujuh puluh sembilan ribu dua ratus sembilan puluh lima rupiah*) dan nilai BMN Ekstrakomptabel sebesar Rp57.804.705,00 (*lima puluh tujuh juta delapan ratus empat ribu tujuh ratus lima rupiah*).

Laporan BMN ini disusun menggunakan sistem aplikasi sebagai alat bantu guna mempermudah dalam melakukan Penatausahaan BMN. Laporan BMN ini terdiri atas:

1. Neraca;
2. Laporan Barang Persediaan;
3. Laporan Aset Tetap (Intrakomptabel, Ekstrakomptabel, dan Gabungan);
4. Laporan Konstruksi Dalam Pengerjaan (KDP);
5. Laporan Aset Tak Berwujud;
6. Laporan Barang Bersejarah;
7. Laporan Kondisi Barang; (*untuk tahunan*)
8. Laporan Penyusutan;
9. Laporan Barang Hilang Yang Telah Diusulkan Penghapusannya Kepada Pengelola Barang;
10. Laporan Barang Rusak Berat Yang Telah Diusulkan Penghapusannya Kepada Pengelola Barang;
11. Laporan Barang Bantuan Pemerintah Yang Belum Ditetapkan Statusnya (BPYBDS);
12. Catatan atas Laporan Barang Milik Negara;
13. Berita Acara Rekonsiliasi (BAR) internal SAK-SIMAK pada BPK Perwakilan Provinsi Gorontalo.
14. Laporan PNBPN yang terkait dengan pengelolaan BMN
15. Berita Acara Rekonsiliasi (BAR) eksternal (*untuk LBMN yang diserahkan ke tingkat Wilayah (UAPPB-W) dan tingkat Eselon I (UAPPB-EI)*); dan
16. Arsip Data Komputer (ADK).

#### **IV. RINGKASAN BARANG MILIK NEGARA TAHUN ANGGARAN 2020**

##### **1. Saldo Awal Tahunan Tahun Anggaran 2020**

Nilai BMN per 1 Januari 2020 menurut BPK Perwakilan Provinsi Gorontalo adalah sebesar Rp55.035.424.867,00 (*lima puluh lima milyar tiga puluh lima juta empat ratus dua puluh empat ribu delapan ratus enam puluh tujuh rupiah*) yang terdiri dari nilai BMN intrakomptabel (nilai BMN yang disajikan dalam Neraca) sebesar 54.979.490.162,00 (*lima puluh empat miliar sembilan ratus tujuh puluh sembilan juta empat ratus sembilan puluh ribu seratus enam puluh dua rupiah*) dan nilai BMN Ekstrakomptabel sebesar Rp55.934.705,00 (*lima puluh lima juta sembilan ratus tiga puluh empat ribu tujuh ratus lima rupiah*).

##### **2. Ringkasan Mutasi Barang Milik Negara Tahun Anggaran 2020**



Mutasi BMN Tahun Anggaran 2020 adalah sebagai berikut:

a. Barang Persediaan

Saldo Persediaan pada Laporan Barang Kuasa Pengguna Barang Tahunan per 31 Desember 2020 sebesar Rp131.268.266,00 (*seratus tiga puluh satu juta dua ratus enam puluh delapan ribu dua ratus enam puluh enam rupiah*), jumlah tersebut terdiri dari saldo awal sebesar Rp262.544.071,00 (*dua ratus enam puluh dua juta lima ratus empat puluh ribu tujuh puluh satu rupiah*) dan total mutasi persediaan selama periode laporan sebesar Rp131.275.805,00 (*seratus tiga puluh satu juta dua ratus tujuh puluh lima ribu delapan ratus lima rupiah*).

Jumlah tersebut dapat dirinci sebagai berikut :

Uraian		Saldo Awal (Rp)	Mutasi (Rp)	Saldo Akhir (Rp)
117111	Barang konsumsi	226.821.554,00	(128.061.109,00)	98.760.445,00
117113	Barang untuk Pemeliharaan	1.869.600,00	(454.100,00)	1.415.500,00
117128	Barang persediaan lainnya untuk dijual/diserahkan ke masyarakat	0,00	0,00	0,00
117131	Bahan baku	0,00	0,00	0,00
117199	Persediaan lainnya	33.852.917,00	(2.760.596),00	31.092.321,00
<b>JUMLAH</b>		<b>262.544.071,00</b>	<b>131.275.805,00</b>	<b>131.268.266,00</b>

Total nilai barang persediaan yang dalam kondisi rusak dan usang adalah sebesar Rp14.000,00 (*empat belas ribu rupiah*), yang terdiri dari barang persediaan dengan kondisi rusak senilai Rp0,00 (*nol rupiah*) dan kondisi usang senilai Rp14.000,00 (*empat belas ribu rupiah*).

b. Tanah

Saldo Tanah pada Laporan Barang Kuasa Pengguna Barang Tahunan per 31 Desember 2020 sebesar Rp15.064.517.800,00 (*lima belas milyar enam puluh empat juta lima ratus tujuh belas ribu delapan ratus rupiah*). Jumlah tersebut terdiri dari saldo awal tanah seluas 15.866 m<sup>2</sup> dengan nilai sebesar Rp13.186.022.900,00 (*tiga belas milyar seratus delapan puluh enam juta dua puluh dua ribu sembilan ratus rupiah*), mutasi tambah seluas 6.450 m<sup>2</sup> dengan nilai sebesar Rp8.033.762.400,00 (*delapan milyar tiga puluh tiga juta tujuh ratus enam puluh dua ribu empat ratus rupiah*) dan mutasi kurang seluas 6,450 m<sup>2</sup> dengan nilai sebesar Rp6.155.267.500,00 (*enam milyar seratus lima puluh lima juta dua ratus enam puluh tujuh ribu lima ratus rupiah*).

Mutasi Tambah Tanah tersebut meliputi :

Uraian Jenis Transaksi	Intrakomptabel (Rp)

Pengembangan Nilai Aset	198.250.000,00
Pengembangan Melalui KDP	2.002.044.600,00
Reklas Masuk	5.765.077.800,00
Pengembangan Nilai Aset	33.990.000,00
Pengembangan Nilai Aset	34.400.000,00
<b>Total</b>	<b>8.033.762.400,00</b>

Mutasi Kurang Tanah tidak ada

Uraian Jenis Transaksi	Intrakomptabel (Rp)
Reklas Keluar	6.155.267.500,00
0	0
0	0

Dari jumlah/nilai tanah diatas, jumlah bidang tanah yang sedang dimanfaatkan oleh pihak ketiga (PT. BNI Persero) adalah 6 m<sup>2</sup> bidang dengan nilai sebesar Rp12.598.000,00 (*dua belas juta lima ratus sembilan puluh delapan ribu rupiah*), sedang dalam proses penghapusan/pemindahtanganan adalah 0 m<sup>2</sup> bidang dengan nilai sebesar Rp0,00 (*not rupiah*).

Rincian data tanah berdasarkan status kondisinya adalah sebagai berikut :

Uraian Kondisi	Kuantitas (m <sup>2</sup> )
Baik	15.866
Rusak Ringan	0
Rusak Berat	0

Tanah yang statusnya dihentikan dari pengguna operasional pemerintah adalah 0 m<sup>2</sup>/Rp0,00 (*not rupiah*).

Tidak terdapat permasalahan pada BMN berupa tanah yang dikuasai/ditatausahakan oleh BPK Provinsi Gorontalo.

Permasalahan Tanah	Kuantitas (bidang/m <sup>2</sup> )	Nilai (Rp)
Sengketa	0	0
Tidak terdapat bukti kepemilikan	0	0
Dikuasai pihak lain	0	0

### c. Peralatan dan Mesin

Saldo Peralatan dan Mesin pada Laporan Barang Kuasa Pengguna Barang Tahunan per 31 Desember 2020 adalah sebesar Rp21.245.619.400,00 (*dua puluh satu milyar dua ratus empat puluh lima juta enam ratus sembilan belas ribu empat ratus rupiah*), jumlah tersebut terdiri dari saldo awal sebesar Rp 19.115.718.133,00 (*sembilan belas milyar seratus lima belas juta tujuh ratus*

*delapan belas ribu seratus tiga puluh tiga rupiah*), mutasi tambah sebesar Rp2.126.741.267,00 (*dua milyar seratus dua puluh sembilan juta sembilan ratus seribu dua ratus enam puluh tujuh rupiah*), dan mutasi kurang sebesar Rp84.970.000,00 (*delapan puluh empat juta sembilan ratus tujuh puluh ribu*). Rincian mutasi Peralatan dan Mesin per bidang barang adalah sebagai berikut:

1) Alat Besar (3.01)

Saldo Alat Besar pada Laporan Barang Kuasa Pengguna Barang Tahunan per 31 Desember 2020 sebesar Rp2.080.106.500,00 (*dua milyar delapan puluh jut seratus enam ribu lima ratus rupiah*). Jumlah tersebut terdiri dari saldo awal total jumlah barang sebesar 14 unit dengan nilai sebesar Rp2.080.106.500,00 (*dua milyar delapan puluh juta seratus enam ribu lima ratus rupiah*) mutasi tambah jumlah barang 0 (*nol*) unit dengan nilai sebesar Rp0,00 (*nol rupiah*), dan mutasi kurang jumlah barang 0 (*nol*) unit dengan nilai sebesar Rp0,00 (*nol rupiah*).

Mutasi Tambah Alat Besar tidak ada.

Uraian Jenis Transaksi	Intrakomptabel (Rp)	Ekstrakomptabel (Rp)
0	0	0
0	0	0
0	0	0

Mutasi Kurang Alat Besar tidak ada.

Uraian Jenis Transaksi	Intrakomptabel (Rp)	Ekstrakomptabel (Rp)
0	0	0
0	0	0
0	0	0

Dari jumlah Alat Besar di atas, yang statusnya sedang dimanfaatkan oleh pihak ketiga adalah sejumlah 0 unit dengan nilai sebesar Rp0,00 (*nol rupiah*), sedang dalam proses penghapusan/pemindahtanganan adalah 0 unit dengan nilai sebesar Rp0,00 (*nol rupiah*).

Dari jumlah Alat Besar di atas, berdasarkan status kondisinya adalah sebagai berikut:

Uraian Kondisi	Kuantitas
Baik	14
Rusak Ringan	0
Rusak Berat	0

Bidang barang Alat Besar yang statusnya dihentikan dari penggunaan operasional pemerintah adalah 0 unit/Rp 0,00 (*nol rupiah*).

Akumulasi Penyusutan Peralatan dan Mesin pada bidang barang Alat Besar sebesar Rp.1.696.156.384,00 (*satu milyar enam ratus sembilan puluh enam juta seratus lima puluh enam ribu tiga ratus delapan puluh empat rupiah*).

2) Alat Angkutan (3.02)

Saldo Alat Angkutan pada Laporan Barang Kuasa Pengguna Barang Tahunan per 31 Desember 2020 sebesar Rp2.386.666.000,00 (*dua milyar tiga ratus delapan puluh enam juta enam ratus enam puluh enam ribu rupiah*). Jumlah tersebut terdiri dari saldo awal total jumlah barang sebesar 16 unit dengan nilai sebesar Rp1.594.967.000,00 (*satu milyar lima ratus sembilan puluh empat juta sembilan ratus enam puluh tujuh ribu rupiah*), mutasi tambah jumlah barang 4 unit/Rp791.699.000,00 (*tujuh ratus sembilan puluh satu juta enam ratus sembilan puluh sembilan ribu rupiah*).

Mutasi Tambah Alat Angkutan tersebut meliputi:

Uraian Jenis Transaksi	Intrakomptabel (Rp)	Ekstrakomptabel (Rp)
Pembelian	791.699.000,00	0,00

Mutasi Kurang Alat Angkutan tidak ada:

Uraian Jenis Transaksi	Intrakomptabel (Rp)	Ekstrakomptabel (Rp)
0	0,00	0,00

Dari jumlah Alat Angkutan di atas, yang statusnya sedang dimanfaatkan oleh pihak ketiga adalah sejumlah 0 unit dengan nilai sebesar Rp0,00 (*nol rupiah*), sedang dalam proses penghapusan/pemindahtanganan adalah 0 unit dengan nilai sebesar Rp0,00 (*nol rupiah*).

Dari jumlah Alat Angkutan di atas, berdasarkan status kondisinya adalah sebagai berikut:

Uraian Kondisi	Kuantitas
Baik	17
Rusak Ringan	3

Bidang barang Alat Angkutan yang statusnya dihentikan dari penggunaan operasional pemerintah adalah 0 unit/ Rp0,00 (*nol rupiah*).

Akumulasi Penyusutan Peralatan dan Mesin pada bidang barang Alat Angkutan sebesar Rp1.141.720.502,00 (*satu milyar seratus empat puluh satu juta tujuh ratus dua puluh ribu lima ratus dua rupiah*).

3) Alat Bengkel dan Alat Ukur (3.03)

Saldo Alat Bengkel dan Alat Ukur pada Laporan Barang Kuasa Pengguna Barang Tahunan per 31 Desember 2020 sebesar Rp218.017.000,00 (*dua ratus delapan belas juta tujuh belas ribu rupiah*). Jumlah tersebut terdiri dari saldo awal total jumlah barang sebesar 21 unit dengan nilai sebesar Rp Rp218.017.000,00 (*dua ratus delapan belas juta tujuh belas ribu rupiah*). Mutasi tambah jumlah barang 0 unit dengan nilai sebesar Rp0,00 (*nol rupiah*), dan mutasi kurang jumlah barang 0 unit dengan nilai sebesar Rp0,00 (*nol rupiah*).

Mutasi Tambah Alat Bengkel dan Alat Ukur tersebut meliputi:

Uraian Jenis Transaksi	Intrakomptabel (Rp)	Ekstrakomptabel (Rp)
Tidak ada data	0,00	0,00

Mutasi Kurang Alat Bengkel dan Alat Ukur tersebut meliputi :

Uraian Jenis Transaksi	Intrakomptabel (Rp)	Ekstrakomptabel (Rp)
Tidak ada data	0,00	0,00

Dari jumlah Alat Bengkel dan Alat Ukur di atas, yang statusnya sedang dimanfaatkan oleh pihak ketiga adalah sejumlah 0 unit dengan nilai sebesar Rp0,00 (*nol rupiah*), sedang dalam proses penghapusan/pemindahtanganan adalah 0 unit dengan nilai sebesar Rp0,00 (*nol rupiah*).

Dari jumlah Alat Bengkel dan Alat Ukur di atas, berdasarkan status kondisinya adalah sebagai berikut:

Uraian Kondisi	Kuantitas
Baik	21
Rusak Ringan	0
Rusak Berat	0

Bidang barang Alat Bengkel dan Alat Ukur yang statusnya dihentikan dari penggunaan operasional pemerintah adalah 0 unit/Rp0,00

Akumulasi Penyusutan Peralatan dan Mesin pada bidang barang Alat Bengkel dan Alat Ukur sebesar Rp217.572.000,00 (*dua ratus tujuh belas juta lima ratus tujuh puluh dua ribu rupiah*).

#### 4) Alat Pertanian (3.04)

Saldo Alat Pertanian pada Laporan Barang Kuasa Pengguna Barang Tahunan per 31 Desember 2020 sebesar Rp0,00 (*nol rupiah*). Jumlah tersebut terdiri dari saldo awal total jumlah barang sebesar 0 unit dengan nilai sebesar Rp0,00 (*nol rupiah*) mutasi tambah jumlah barang 0 unit

dengan nilai sebesar Rp0,00 (*nol rupiah*), dan mutasi kurang jumlah barang 0 unit dengan nilai sebesar Rp0,00 (*nol rupiah*).

Mutasi Tambah Alat Pertanian tidak ada:

Uraian Jenis Transaksi	Intrakomptabel (Rp)	Ekstrakomptabel (Rp)
Tidak ada data	0,00	0,00

Mutasi Kurang Alat Pertanian tidak ada :

Uraian Jenis Transaksi	Intrakomptabel (Rp)	Ekstrakomptabel (Rp)
Tidak ada data	0,00	0,00

Dari jumlah Alat Pertanian di atas, yang statusnya sedang dimanfaatkan oleh pihak ketiga adalah sejumlah 0 unit dengan nilai sebesar Rp0,00 (*nol rupiah*), sedang dalam proses penghapusan/pemindahtanganan adalah 0 unit dengan nilai sebesar Rp0,00 (*nol rupiah*).

Dari jumlah Alat Pertanian di atas, berdasarkan status kondisinya adalah sebagai berikut:

Uraian Kondisi	Kuantitas
Baik	0
Rusak Ringan	0
Rusak Berat	0

Bidang barang Alat Pertanian yang statusnya dihentikan dari penggunaan operasional pemerintah adalah 0 unit/Rp0,00 (*nol rupiah*).

Akumulasi Penyusutan Peralatan dan Mesin pada bidang barang Alat Pertanian sebesar Rp0,00 (*nol rupiah*).

#### 5) Alat Kantor dan Rumah Tangga (3.05)

Saldo Alat Kantor dan Rumah Tangga pada Laporan Barang Kuasa Pengguna Barang Tahunan per 31 Desember 2020 sebesar Rp10.052.916.700,00 (*sepuluh milyar limapuluh dua juta sembilan ratus enam belas ribu tujuh ratus rupiah*). Jumlah tersebut terdiri dari saldo awal total jumlah barang sebesar 1841 unit dengan nilai sebesar Rp9.003.643.891,00 (*sembilan miliar tiga juta enam ratus enam ratus empat puluh tiga ribu delapan ratus sembilan puluh satu ribu rupiah*) mutasi tambah jumlah barang 63 unit dengan nilai sebesar Rp1.049.272.809,00 (*satu milyar empat puluh sembilan juta dua ratus tujuh puluh dua ribu delapan ratus sembilan puluh satu ribu rupiah*), dan mutasi kurang jumlah barang 0 unit dengan nilai sebesar Rp0,00 (*nol rupiah*).

Mutasi Tambah Alat Kantor dan Rumah Tangga tersebut meliputi:

Uraian Jenis Transaksi	Intrakomptabel (Rp)	Ekstrakomptabel (Rp)
Pembelian	1.044.272.809,00	1.870.000,00
Reklas Masuk	5.000.000,00	

Mutasi Kurang Alat Kantor dan Rumah Tangga tidak ada.

Uraian Jenis Transaksi	Intrakomptabel (Rp)	Ekstrakomptabel (Rp)
Tidak ada data	0,00	0,00

Dari jumlah Alat Kantor dan Rumah Tangga di atas, yang statusnya sedang dimanfaatkan oleh pihak ketiga adalah sejumlah 0 unit dengan nilai sebesar Rp0,00 (*nol rupiah*), sedang dalam proses penghapusan/pemindahtanganan adalah 0 unit dengan nilai sebesar Rp0,00 (*nol rupiah*).

Dari jumlah Alat Kantor dan Rumah Tangga di atas, berdasarkan status kondisinya adalah sebagai berikut:

Uraian Kondisi	Kuantitas
Baik	2.035
Rusak Ringan	2
Rusak Berat	3

Bidang barang Alat Kantor dan Rumah Tangga yang statusnya dihentikan dari penggunaan operasional pemerintah adalah 0 unit/Rp 0,00 (*nol rupiah*).

Akumulasi Penyusutan Peralatan dan Mesin pada bidang barang Alat Kantor dan Rumah Tangga sebesar Rp.8.937.753.815,00 (*delapan milyar sembilan ratus tiga puluh tujuh juta tujuh ratus lima puluh tiga ribu delapan ratus lima belas rupiah*).

6) Alat Studio, Komunikasi dan Pemancar (3.06)

Saldo Alat Studio, Komunikasi dan Pemancar pada Laporan Barang Kuasa Pengguna Barang Tahunan per 31 Desember 2020 sebesar Rp1.946.733.518,00 (*satu miliar sembilan ratus empat puluh enam juta tujuh ratus tiga puluh tiga ribu lima ratus delapan belas rupiah*). Jumlah tersebut terdiri dari saldo awal total jumlah barang sebesar 212 unit dengan nilai sebesar Rp1.844.763.518,00 (*satu miliar delapan ratus empat puluh empat juta tujuh ratus enam puluh tiga ribu lima ratus delapan belas rupiah*) mutasi tambah jumlah barang 12 unit dengan nilai sebesar Rp101.970.000,00 (*seratus satu juta sembilan ratus tujuh puluh ribu rupiah*), dan mutasi kurang jumlah barang 0 unit dengan nilai sebesar Rp0,00 (*nol rupiah*).

Mutasi Tambah Alat Alat Studio, Komunikasi dan Pemancar tersebut meliputi:

Uraian Jenis Transaksi	Intrakomptabel (Rp)	Ekstrakomptabel (Rp)
Pembelian	22.000.000,00	0,00
Reklas Masuk	79.970.000,00	

Mutasi Kurang Alat Alat Studio, Komunikasi dan Pemancar tidak ada.

Uraian Jenis Transaksi	Intrakomptabel (Rp)	Ekstrakomptabel (Rp)
Tidak ada data	0,00	0,00

Dari jumlah Alat Alat Studio, Komunikasi dan Pemancar di atas, yang statusnya sedang dimanfaatkan oleh pihak ketiga adalah sejumlah 0 unit dengan nilai sebesar Rp0,00 (*not rupiah*), sedang dalam proses penghapusan/pemindahtanganan adalah 0 unit dengan nilai sebesar Rp0,00 (*not rupiah*).

Dari jumlah Alat Alat Studio, Komunikasi dan Pemancar di atas, berdasarkan status kondisinya adalah sebagai berikut:

Uraian Kondisi	Kuantitas
Baik	236
Rusak Ringan	0
Rusak Berat	2

Bidang barang Alat Alat Studio, Komunikasi dan Pemancar yang statusnya dihentikan dari penggunaan operasional pemerintah adalah 0 unit/Rp0,00 (*not rupiah*).

Akumulasi Penyusutan Peralatan dan Mesin pada bidang barang Alat Alat Studio, Komunikasi dan Pemancar sebesar Rp.1.802.855.724,00 (*satu milyar delapan ratus dua juta delapan ratus lima puluh lima ribu tujuh ratus dua puluh empat rupiah*).

#### 7) Alat Kedokteran dan Kesehatan (3.07)

Saldo Alat Kedokteran dan Kesehatan pada Laporan Barang Kuasa Pengguna Barang Tahunan per 31 Desember 2020 sebesar Rp123.314.000,00 (*seratus dua puluh tiga juta tiga ratus empat belas ribu rupiah*). Jumlah tersebut terdiri dari saldo awal total jumlah barang sebesar 25 unit dengan nilai sebesar Rp122.314.000,00 (*seratus dua puluh dua juta tiga ratus empat belas ribu rupiah*) mutasi tambah jumlah barang 1 unit dengan nilai sebesar Rp1.000.000,00 (*satu juta rupiah*), dan mutasi kurang jumlah barang jumlah barang 0 unit dengan nilai sebesar Rp0,00 (*not rupiah*),

Mutasi Tambah Alat Kedokteran dan Kesehatan tidak ada.



Uraian Jenis Transaksi	Intrakomptabel (Rp)	Ekstrakomptabel (Rp)
Pembelian	1.000.000,00	0,00

Mutasi Kurang Alat Kedokteran dan Kesehatan tidak ada.

Uraian Jenis Transaksi	Intrakomptabel (Rp)	Ekstrakomptabel (Rp)
Tidak ada data	0,00	0,00

Dari jumlah Alat Kedokteran dan Kesehatan di atas, yang statusnya sedang dimanfaatkan oleh pihak ketiga adalah sejumlah 0 unit dengan nilai sebesar Rp0,00 (*no rupiah*), sedang dalam proses penghapusan/pemindahtanganan adalah 0 unit dengan nilai sebesar Rp0,00 (*no rupiah*).

Dari jumlah Alat Kedokteran dan Kesehatan di atas, berdasarkan status kondisinya adalah sebagai berikut:

Uraian Kondisi	Kuantitas
Baik	29
Rusak Ringan	0
Rusak Berat	0

Bidang barang Alat Kedokteran dan Kesehatan yang statusnya dihentikan dari penggunaan operasional pemerintah adalah 0 unit/Rp0,00 (*no rupiah*).

Akumulasi Penyusutan Peralatan dan Mesin pada bidang barang Alat Kedokteran dan Kesehatan sebesar Rp120.414.713,00 (*seratus dua puluh juta empat ratus empat belas ribu tujuh ratus tiga belas rupiah*).

#### 8) Alat Laboratorium (3.08)

Saldo Alat Laboratorium pada pada Laporan Barang Kuasa Pengguna Barang Tahunan per 31 Desember 2020 sebesar Rp522.353.563,00 (*lima ratus dua puluh dua juta tiga ratus lima puluh tiga ribu lima ratus enam puluh tiga rupiah*). Jumlah tersebut terdiri dari saldo awal total jumlah barang sebesar 19 unit dengan nilai sebesar Rp442.383.563,00 (*empat ratus empat puluh dua juta tiga ratus delapan puluh tiga ribu lima ratus enam puluh tiga rupiah*) mutasi tambah jumlah barang 2 unit dengan nilai sebesar Rp79.970.000,00 (*tujuh puluh sembilan juta sembilan ratus tujuh puluh ribu rupiah*), dan mutasi kurang jumlah barang 2 unit dengan nilai sebesar Rp79.970.000,00 (*tujuh puluh sembilan juta sembilan ratus tujuh puluh ribu rupiah*).

Mutasi Tambah Alat Laboratorium tersebut meliputi:

Uraian Jenis Transaksi	Intrakomptabel (Rp)	Ekstrakomptabel (Rp)
------------------------	---------------------	----------------------

Pembelian	79.970.000,00	0,00
-----------	---------------	------

Mutasi Kurang Alat Laboratorium tersebut meliputi :

Uraian Jenis Transaksi	Intrakomptabel (Rp)	Ekstrakomptabel (Rp)
Reklas Keluar	79.970.000,00	0,00

Dari jumlah Alat Laboratorium di atas, yang statusnya sedang dimanfaatkan oleh pihak ketiga adalah sejumlah 0 unit dengan nilai sebesar Rp0,00 (*not rupiah*), sedang dalam proses penghapusan/pemindahtanganan adalah 0 unit dengan nilai sebesar Rp0,00 (*not rupiah*).

Dari jumlah Alat Laboratorium di atas, berdasarkan status kondisinya adalah sebagai berikut:

Uraian Kondisi	Kuantitas
Baik	28
Rusak Ringan	0
Rusak Berat	0

Bidang barang Alat Laboratorium yang statusnya dihentikan dari penggunaan operasional pemerintah adalah 0 unit/Rp0,00 (*not rupiah*).

Akumulasi Penyusutan Peralatan dan Mesin pada bidang barang Alat Laboratorium sebesar Rp401.672.840,00 (*empat ratus satu juta enam ratus tujuh puluh dua ribu delapan ratus empat puluh rupiah*).

9) Alat Persenjataan (3.09)

Saldo Alat Persenjataan pada Laporan Barang Kuasa Pengguna Barang Tahunan per 31 Desember 2020 sebesar Rp11.750.000,00 (*sebelas juta tujuh ratus lima puluh ribu rupiah*). Jumlah tersebut terdiri dari saldo awal total jumlah barang sebesar 13 unit dengan nilai sebesar Rp6.750.000,00 (*enam juta tujuh ratus lima puluh ribu rupiah*) mutasi tambah jumlah barang 1 unit dengan nilai sebesar Rp5.000.000,00 (*lima juta rupiah*), dan mutasi kurang jumlah barang 1 unit dengan nilai sebesar Rp5.000.000,00 (*lima juta rupiah*).

Mutasi Tambah Alat Persenjataan tersebut meliputi:

Uraian Jenis Transaksi	Intrakomptabel (Rp)	Ekstrakomptabel (Rp)
Pembelian	5.000.000,00	0,00

Mutasi Kurang Alat Persenjataan tersebut meliputi:

Uraian Jenis Transaksi	Intrakomptabel (Rp)	Ekstrakomptabel (Rp)
------------------------	---------------------	----------------------

Reklas Keluar	5.000.000,00	0,00
---------------	--------------	------

Dari jumlah Alat Persenjataan di atas, yang statusnya sedang dimanfaatkan oleh pihak ketiga adalah sejumlah 0 unit dengan nilai sebesar Rp0,00 (*nol rupiah*), sedang dalam proses penghapusan/pemindahtanganan adalah 0 unit dengan nilai sebesar Rp0,00 (*nol rupiah*).

Dari jumlah Alat Persenjataan di atas, berdasarkan status kondisinya adalah sebagai berikut:

Uraian Kondisi	Kuantitas
Baik	13
Rusak Ringan	0
Rusak Berat	0

Bidang barang Alat Persenjataan yang statusnya dihentikan dari penggunaan operasional pemerintah adalah 0 unit/Rp0,00 (*nol rupiah*). Akumulasi Penyusutan Peralatan dan Mesin pada bidang barang Alat Persenjataan sebesar Rp6.750.000,00 (*enam juta tujuh ratus lima puluh ribu rupiah*).

#### 10) Komputer (3.10)

Saldo Komputer pada Laporan Barang Kuasa Pengguna Barang Tahunan per 31 Desember 2020 sebesar Rp3.882.967.406,00 (*tiga milyar delapan ratus delapan puluh dua juta sembilan ratus enam puluh tujuh ribu empat ratus enam rupiah*). Jumlah tersebut terdiri dari saldo awal total jumlah barang sebesar 273 unit dengan nilai sebesar Rp3.697.007.948,00 (*tiga milyar enam ratus sembilan puluh tujuh juta tujuh ribu sembilan ratus empat puluh delapan rupiah*), mutasi tambah jumlah barang 12 unit dengan nilai sebesar Rp185.959.458,00 (*seratus delapan puluh lima juta sembilan ratus lima puluh sembilan ribu empat ratus lima puluh delapan rupiah*), dan mutasi kurang jumlah barang 0 unit dengan nilai sebesar Rp0,00 (*nol rupiah*).

Mutasi Tambah Komputer tersebut meliputi:

Uraian Jenis Transaksi	Intrakomptabel (Rp)	Ekstrakomptabel (Rp)
Pembelian	174.159.458,00	0,00
Transfer Masuk	11.800.000	0,00

Mutasi Kurang Komputer tidak ada.

Uraian Jenis Transaksi	Intrakomptabel (Rp)	Ekstrakomptabel (Rp)
Tidak ada data	0,00	0,00

Dari jumlah Komputer di atas, yang statusnya sedang dimanfaatkan oleh pihak ketiga adalah sejumlah 0 unit dengan nilai sebesar Rp0,00 (*not rupiah*), sedang dalam proses penghapusan/pemindahtanganan adalah 0 unit dengan nilai sebesar Rp0,00 (*not rupiah*).

Dari jumlah Komputer di atas, berdasarkan status kondisinya adalah sebagai berikut:

Uraian Kondisi	Kuantitas
Baik	277
Rusak Ringan	0
Rusak Berat	8

Bidang barang Komputer yang statusnya dihentikan dari penggunaan operasional pemerintah adalah 0 unit/Rp 0,00 (*not rupiah*).

Akumulasi Penyusutan Peralatan dan Mesin pada bidang barang Komputer sebesar Rp3.703.134.131,00 (*tiga milyar tujuh ratus tiga juta seratus tiga puluh empat ribu seratus tiga puluh satu rupiah*).

#### 11) Alat Eksplorasi (3.11)

Saldo Alat Eksplorasi pada Laporan Barang Kuasa Pengguna Barang Tahunan per 31 Desember 2020 sebesar Rp0,00 (*not rupiah*). Jumlah tersebut terdiri dari saldo awal total jumlah barang sebesar 0 unit dengan nilai sebesar Rp0,00 (*not rupiah*) mutasi tambah jumlah barang 0 unit dengan nilai sebesar Rp0,00 (*not rupiah*), dan mutasi kurang jumlah barang 0 unit dengan nilai sebesar Rp0,00 (*not rupiah*).

Mutasi Tambah Alat Eksplorasi tersebut tidak ada.

Uraian Jenis Transaksi	Intrakomptabel (Rp)	Ekstrakomptabel (Rp)
Tidak ada data	0,00	0,00

Mutasi Kurang Alat Eksplorasi tidak ada.

Uraian Jenis Transaksi	Intrakomptabel (Rp)	Ekstrakomptabel (Rp)
Tidak ada data	0,00	0,00

Dari jumlah Alat Eksplorasi di atas, yang statusnya sedang dimanfaatkan oleh pihak ketiga adalah sejumlah 0 unit dengan nilai sebesar Rp 0,00 (*not rupiah*), sedang dalam proses penghapusan/pemindahtanganan adalah 0 unit dengan nilai sebesar Rp0,00 (*not rupiah*).

Dari jumlah Alat Eksplorasi di atas, berdasarkan status kondisinya adalah sebagai berikut:

Uraian Kondisi	Kuantitas
Baik	0
Rusak Ringan	0
Rusak Berat	0

Bidang barang Alat Eksplorasi yang statusnya dihentikan dari penggunaan operasional pemerintah adalah 0 unit/Rp0,00 (*nol rupiah*).

Akumulasi Penyusutan Peralatan dan Mesin pada bidang barang Alat Eksplorasi sebesar Rp0,00 (*nol rupiah*).

## 12) Alat Pengeboran (3.12)

Saldo Alat Pengeboran pada Laporan Barang Kuasa Pengguna Barang Tahunan per 31 Desember 2020 sebesar Rp0,00 (*nol rupiah*). Jumlah tersebut terdiri dari saldo awal total jumlah barang sebesar 0 unit dengan nilai sebesar Rp0,00 (*nol rupiah*), mutasi tambah jumlah barang 0 unit dengan nilai sebesar Rp0,00 (*nol rupiah*), dan mutasi kurang jumlah barang 0 unit dengan nilai sebesar 0,00 (*nol rupiah*).

Mutasi Tambah Alat Pengeboran tidak ada.

Uraian Jenis Transaksi	Intrakomptabel (Rp)	Ekstrakomptabel (Rp)
Tidak ada data	0,00	0,00

Mutasi Kurang Alat Pengeboran tidak ada.

Uraian Jenis Transaksi	Intrakomptabel (Rp)	Ekstrakomptabel (Rp)
Tidak ada data	0,00	0,00

Dari jumlah Alat Pengeboran di atas, yang statusnya sedang dimanfaatkan oleh pihak ketiga adalah sejumlah 0 unit dengan nilai sebesar Rp0,00 (*nol rupiah*), sedang dalam proses penghapusan/pemindahtanganan adalah 0 unit dengan nilai sebesar Rp0,00 (*nol rupiah*).

Dari jumlah Alat Pengeboran di atas, berdasarkan status kondisinya adalah sebagai berikut:

Uraian Kondisi	Kuantitas
Baik	0
Rusak Ringan	0
Rusak Berat	0

Bidang barang Alat Pengeboran yang statusnya dihentikan dari penggunaan operasional pemerintah adalah 0 unit/Rp0,00

Akumulasi Penyusutan Peralatan dan Mesin pada bidang barang Alat Pengeboran sebesar Rp0,00 (*nol rupiah*).

## 13) Alat Produksi, Pengolahan dan Pemurnian (3.13)

Saldo Alat Produksi, Pengolahan dan Pemurnian pada Laporan Barang Kuasa Pengguna Barang Tahunan per 31 Desember 2020 sebesar Rp0,00 (*nol rupiah*). Jumlah tersebut terdiri dari saldo awal total jumlah barang sebesar 0 unit dengan nilai sebesar Rp0,00 (*nol rupiah*). mutasi tambah jumlah barang 0 unit dengan nilai sebesar Rp0,00 (*nol rupiah*), dan mutasi kurang jumlah barang 0 unit dengan nilai sebesar 0,00 (*nol rupiah*).

Mutasi Tambah Alat Produksi, Pengolahan dan Pemurnian tidak ada.

Uraian Jenis Transaksi	Intrakomptabel (Rp)	Ekstrakomptabel (Rp)
Tidak ada data	0,00	0,00

Mutasi Kurang Alat Produksi, Pengolahan dan Pemurnian tidak ada.

Uraian Jenis Transaksi	Intrakomptabel (Rp)	Ekstrakomptabel (Rp)
Tidak ada data	0,00	0,00

Dari jumlah Alat Produksi, Pengolahan dan Pemurnian di atas, yang statusnya sedang dimanfaatkan oleh pihak ketiga adalah sejumlah 0 unit dengan nilai sebesar Rp0,00 (*nol rupiah*), sedang dalam proses penghapusan/pemindahtanganan adalah 0 unit dengan nilai sebesar Rp0,00 (*nol rupiah*).

Dari jumlah Alat Produksi, Pengolahan dan Pemurnian di atas, berdasarkan status kondisinya adalah sebagai berikut:

Uraian Kondisi	Kuantitas
Baik	0
Rusak Ringan	0
Rusak Berat	0

Bidang barang Alat Produksi, Pengolahan dan Pemurnian yang statusnya dihentikan dari penggunaan operasional pemerintah adalah 0 unit/Rp0,00 (*nol rupiah*).

Akumulasi Penyusutan Peralatan dan Mesin pada bidang barang Alat Produksi, Pengolahan dan Pemurnian sebesar Rp0,00 (*nol rupiah*).

## 14) Alat Bantu Eksplorasi (3.14)

Saldo Alat Bantu Eksplorasi pada Laporan Barang Kuasa Pengguna Barang Tahunan per 31 Desember 2020 sebesar Rp0,00 (*nol rupiah*). Jumlah tersebut terdiri dari saldo awal total jumlah barang sebesar 0 unit dengan nilai sebesar Rp0,00 (*nol rupiah*). mutasi tambah jumlah barang 0 unit dengan nilai sebesar Rp0,00 (*nol rupiah*), dan mutasi kurang jumlah barang 0 unit dengan nilai sebesar 0,00 (*nol rupiah*).

Mutasi Tambah Alat Bantu Eksplorasi tidak ada.

Uraian Jenis Transaksi	Intrakomptabel (Rp)	Ekstrakomptabel (Rp)
Tidak ada data	0,00	0,00

Mutasi Kurang Alat Bantu Eksplorasi tidak ada.

Uraian Jenis Transaksi	Intrakomptabel (Rp)	Ekstrakomptabel (Rp)
Tidak ada data	0,00	0,00

Dari jumlah Alat Bantu Eksplorasi di atas, yang statusnya sedang dimanfaatkan oleh pihak ketiga adalah sejumlah 0 unit dengan nilai sebesar Rp0,00 (*nol rupiah*), sedang dalam proses penghapusan/pemindahtanganan adalah 0 unit dengan nilai sebesar Rp0,00 (*nol rupiah*).

Dari jumlah Alat Bantu Eksplorasi di atas, berdasarkan status kondisinya adalah sebagai berikut:

Uraian Kondisi	Kuantitas
Baik	0
Rusak Ringan	0
Rusak Berat	0

Bidang barang Alat Bantu Eksplorasi yang statusnya dihentikan dari penggunaan operasional pemerintah adalah 0 unit/Rp0,00 (*nol rupiah*).

Akumulasi Penyusutan Peralatan dan Mesin pada bidang barang Alat Bantu Eksplorasi sebesar Rp0,00 (*nol rupiah*).

#### 15) Alat Keselamatan Kerja (3.15)

Saldo Alat Keselamatan Kerja pada Laporan Barang Kuasa Pengguna Barang Tahunan per 31 Desember 2020 sebesar Rp0,00 (*nol rupiah*). Jumlah tersebut terdiri dari saldo awal total jumlah barang 10 unit dengan nilai Rp0,00 (*nol rupiah*) mutasi tambah jumlah barang 0 unit dengan nilai sebesar 0 unit dengan nilai sebesar Rp0,00 (*nol rupiah*).

Mutasi Tambah Alat Keselamatan Kerja tidak ada.

Uraian Jenis Transaksi	Intrakomptabel (Rp)	Ekstrakomptabel (Rp)
Tidak ada data	0,00	0,00

Mutasi Kurang Alat Keselamatan Kerja tidak ada.

Uraian Jenis Transaksi	Intrakomptabel (Rp)	Ekstrakomptabel (Rp)
------------------------	---------------------	----------------------

Tidak ada data	0,00	0,00
----------------	------	------

Dari jumlah Alat Keselamatan Kerja di atas, yang statusnya sedang dimanfaatkan oleh pihak ketiga adalah sejumlah 0 unit dengan nilai sebesar Rp0,00 (*nol rupiah*), sedang dalam proses penghapusan/pemindahtanganan adalah 0 unit dengan nilai sebesar Rp0,00 (*nol rupiah*).

Dari jumlah Alat Keselamatan Kerja di atas, berdasarkan status kondisinya adalah sebagai berikut:

Uraian Kondisi	Kuantitas
Baik	10
Rusak Ringan	0
Rusak Berat	0

Bidang barang Alat Keselamatan Kerja yang statusnya dihentikan dari penggunaan operasional pemerintah adalah 0 unit/Rp0,00 Akumulasi Penyusutan Peralatan dan Mesin pada bidang barang Alat Keselamatan Kerja sebesar Rp0,00 (*nol rupiah*).

#### 16) Alat Peraga (3.16)

Saldo Alat Peraga pada pada Laporan Barang Kuasa Pengguna Barang Tahunan per 31 Desember 2020 sebesar Rp0,00 (*nol rupiah*). Jumlah tersebut terdiri dari saldo awal total jumlah barang sebesar 0 unit dengan nilai sebesar Rp0,00 (*nol rupiah*). mutasi tambah jumlah barang 0 unit dengan nilai sebesar Rp0,00 (*nol rupiah*), dan mutasi kurang jumlah barang 0 unit dengan nilai sebesar 0,00 (*nol rupiah*).

Mutasi Tambah Alat Peraga tidak ada.

Uraian Jenis Transaksi	Intrakomptabel (Rp)	Ekstrakomptabel (Rp)
Tidak ada data	0,00	0,00

Mutasi Kurang Alat Peraga tidak ada.

Uraian Jenis Transaksi	Intrakomptabel (Rp)	Ekstrakomptabel (Rp)
Tidak ada data	0,00	0,00

Dari jumlah Alat Peraga di atas, yang statusnya sedang dimanfaatkan oleh pihak ketiga adalah sejumlah 0 unit dengan nilai sebesar Rp0,00 (*nol rupiah*), sedang dalam proses penghapusan/pemindahtanganan adalah 0 unit dengan nilai sebesar Rp0,00 (*nol rupiah*).

Dari jumlah Alat Peraga di atas, berdasarkan status kondisinya adalah sebagai berikut:

Uraian Kondisi	Kuantitas
----------------	-----------



Baik	0
Rusak Ringan	0
Rusak Berat	0

Bidang barang Alat Peraga yang statusnya dihentikan dari penggunaan operasional pemerintah adalah 0 unit/Rp0,00 (*nol rupiah*).

Akumulasi Penyusutan Peralatan dan Mesin pada bidang barang Alat Peraga sebesar Rp0,00 (*nol rupiah*).

#### 17) Peralatan Proses/Produksi (3.17)

Saldo Peralatan Proses/Produksi pada pada Laporan Barang Kuasa Pengguna Barang Tahunan per 31 Desember 2020 sebesar Rp61.389.000,00 (*enam puluh satu juta tiga ratus delapan puluh sembilan ribu rupiah*). Jumlah tersebut terdiri dari saldo awal total jumlah barang sebesar 3 unit dengan nilai sebesar Rp61.389.000,00 (*enam puluh satu juta tiga ratus delapan puluh sembilan ribu rupiah*) mutasi tambah jumlah barang 0 unit dengan nilai sebesar Rp0,00 (*nol rupiah*), dan mutasi kurang jumlah barang 0 unit dengan nilai sebesar Rp0,00 (*nol rupiah*).

Mutasi Tambah Peralatan Proses/Produksi tidak ada.

Uraian Jenis Transaksi	Intrakomptabel (Rp)	Ekstrakomptabel (Rp)
Tidak ada data	0,00	0,00

Mutasi Kurang Peralatan Proses/Produksi tidak ada.

Uraian Jenis Transaksi	Intrakomptabel (Rp)	Ekstrakomptabel (Rp)
Tidak ada data	0,00	0,00

Dari jumlah Peralatan Proses/Produksi di atas, yang statusnya sedang dimanfaatkan oleh pihak ketiga adalah sejumlah 0 unit dengan nilai sebesar Rp0,00 (*nol rupiah*), sedang dalam proses penghapusan/pemindahtanganan adalah 0 unit dengan nilai sebesar Rp0,00 (*nol rupiah*).

Dari jumlah Peralatan Proses/Produksi di atas, berdasarkan status kondisinya adalah sebagai berikut:

Uraian Kondisi	Kuantitas
Baik	3
Rusak Ringan	0
Rusak Berat	0

Bidang barang Peralatan Proses/Produksi yang statusnya dihentikan dari penggunaan operasional pemerintah adalah 0 unit/Rp0,00.

Akumulasi Penyusutan Peralatan dan Mesin pada bidang barang Peralatan Proses/Produksi sebesar Rp60.014.000,00 (*enam puluh juta empat belas ribu rupiah*).

18) Rambu-Rambu (3.18)

Saldo Rambu-Rambu pada Laporan Barang Kuasa Pengguna Barang Tahunan per 31 Desember 2020 sebesar Rp0,00 (*nol rupiah*). Jumlah tersebut terdiri dari saldo awal total jumlah barang sebesar 0 unit dengan nilai sebesar Rp0,00 (*nol rupiah*), mutasi tambah jumlah barang 0 unit dengan nilai sebesar Rp0,00 (*nol rupiah*), dan mutasi kurang jumlah barang 0 unit dengan nilai sebesar 0,00 (*nol rupiah*).

Mutasi Tambah Rambu-Rambu tidak ada.

Uraian Jenis Transaksi	Intrakomptabel (Rp)	Ekstrakomptabel (Rp)
Tidak ada data	0,00	0,00

Mutasi Kurang Rambu-Rambu tersebut meliputi :

Uraian Jenis Transaksi	Intrakomptabel (Rp)	Ekstrakomptabel (Rp)
Tidak ada data	0,00	0,00

Dari jumlah Rambu-Rambu di atas, yang statusnya sedang dimanfaatkan oleh pihak ketiga adalah sejumlah 0 unit dengan nilai sebesar Rp0,00 (*nol rupiah*), sedang dalam proses penghapusan/pemindahtanganan adalah 0 unit dengan nilai sebesar Rp0,00 (*nol rupiah*).

Dari jumlah Rambu-Rambu di atas, berdasarkan status kondisinya adalah sebagai berikut:

Uraian Kondisi	Kuantitas
Baik	0
Rusak Ringan	0
Rusak Berat	0

Bidang barang Rambu-Rambu yang statusnya dihentikan dari penggunaan operasional pemerintah adalah 0 unit/Rp0,00.

Akumulasi Penyusutan Peralatan dan Mesin pada bidang barang Rambu-Rambu sebesar Rp0,00 (*nol rupiah*).

19) Peralatan Olah Raga (3.19)

Saldo Peralatan Olah Raga pada pada Laporan Barang Kuasa Pengguna Barang Tahunan per 31 Desember 2020 sebesar Rp44.375.000,00 (*empat puluh empat juta tiga ratus tujuh puluh lima ribu rupiah*). Jumlah tersebut terdiri dari saldo awal total jumlah barang sebesar 4 unit dengan nilai

sebesar Rp44.375.000,00 (*empat puluh empat juta tiga ratus tujuh puluh lima ribu rupiah*) mutasi tambah jumlah barang 0 unit dengan nilai sebesar Rp0,00 (*nol rupiah*), dan mutasi kurang jumlah barang 0 unit dengan nilai sebesar Rp0,00 (*nol rupiah*).

Mutasi Tambah Peralatan Olah Raga tidak ada.

Uraian Jenis Transaksi	Intrakomptabel (Rp)	Ekstrakomptabel (Rp)
Tidak ada data	0,00	0,00

Mutasi Kurang Peralatan Olah Raga tidak ada.

Uraian Jenis Transaksi	Intrakomptabel (Rp)	Ekstrakomptabel (Rp)
Tidak ada data	0,00	0,00

Dari jumlah Peralatan Olah Raga di atas, yang statusnya sedang dimanfaatkan oleh pihak ketiga adalah sejumlah 0 unit dengan nilai sebesar Rp0,00 (*nol rupiah*), sedang dalam proses penghapusan/pemindahtanganan adalah 0 unit dengan nilai sebesar Rp0,00 (*nol rupiah*).

Dari jumlah Peralatan Olah Raga di atas, berdasarkan status kondisinya adalah sebagai berikut:

Uraian Kondisi	Kuantitas
Baik	4
Rusak Ringan	0
Rusak Berat	0

Bidang barang Peralatan Olah Raga yang statusnya dihentikan dari penggunaan operasional pemerintah adalah 0 unit/Rp0,00.

Akumulasi Penyusutan Peralatan dan Mesin pada bidang barang Peralatan Olah Raga sebesar Rp44.375.000,00 (*empat puluh empat juta tiga ratus tujuh puluh lima ribu rupiah*).

#### d. Gedung dan Bangunan

Saldo Gedung dan Bangunan pada pada pada Laporan Barang Kuasa Pengguna Barang Tahunan per 31 Desember 2020 sebesar Rp19.301.008.705,00 (*sembilan belas milyar tiga ratus satu juta delapan ribu tujuh ratus lima puluh rupiah*). Jumlah tersebut terdiri dari saldo awal sebesar Rp 18.610.062.345,00 (*delapan belas milyar enam ratus sepuluh juta enam puluh dua ribu tiga ratus empat puluh lima rupiah*), mutasi tambah sebesar Rp 717.494.360,00 (*tujuh ratus tujuh belas juta empat ratus sembilan puluh empat ribu tiga ratus enam puluh rupiah*), dan mutasi kurang sebesar Rp26.548.000,00 (*dua puluh enam juta lima ratus empat puluh delapan ribu rupiah*).

Rincian mutasi Gedung dan Bangunan per bidang barang adalah sebagai berikut:

1. Bangunan Gedung (4.01)

Saldo Bangunan Gedung pada pada Laporan Barang Kuasa Pengguna Barang Tahunan per 31 Desember 2020 sebesar Rp 18.397.309.005,00 (*delapan belas milyar tiga ratus sembilan puluh tujuh juta tiga ratus sembilan ribu lima rupiah*). Jumlah tersebut terdiri dari saldo awal sebanyak 21 unit dengan nilai sebesar Rp 17.906.130.645,00 (*tujuh belas milyar sembilan ratus enam juta seratus tiga puluh ribu enam ratus empat puluh lima rupiah*), mutasi tambah sebanyak 4 unit dengan nilai sebesar Rp517.726.360,00 (*lima ratus tujuh belas juta tujuh ratus dua puluh enam ribu tiga ratus enam puluh rupiah*), dan mutasi kurang sejumlah 1 unit dengan nilai sebesar Rp26.548.000,00 (*rupiah*).

Mutasi Tambah Bangunan Gedung tersebut meliputi :

Uraian Jenis Transaksi	Intrakomptabel (Rp)	Ekstrakomptabel (Rp)
Pengembangan Nilai aset	90.710.000,00	0,00
Pembelian	318.690.000,00	0,00
Reklas Masuk	108.326.360,00	0,00

Mutasi Kurang Bangunan Gedung tidak ada.

Uraian Jenis Transaksi	Intrakomptabel (Rp)	Ekstrakomptabel (Rp)
Reklas Keluar	26.548.000,00	0,00

Dari jumlah Bangunan Gedung di atas, yang statusnya sedang dimanfaatkan oleh pihak ketiga adalah sejumlah 0 unit dengan nilai sebesar Rp0,00 (*nol rupiah*), sedang dalam proses penghapusan/pemindahtanganan adalah 0 unit dengan nilai sebesar Rp0,00 (*nol rupiah*).

Dari jumlah Bangunan Gedung di atas, berdasarkan status kondisinya adalah sebagai berikut :

Uraian Kondisi	Kuantitas (Unit)
Baik	24
Rusak Ringan	0
Rusak Berat	0

Akumulasi Penyusutan Gedung dan Bangunan pada bidang barang Bangunan Gedung sebesar Rp1.425.198.146,00 (*satu milyar empat ratus dua puluh lima juta seratus sembilan puluh delapan ribu seratus empat puluh enam rupiah*).

## 2. Monumen (4.02)

Saldo Monumen pada Laporan Barang Kuasa Pengguna Barang Tahunan per 31 Desember 2020 sebesar Jumlah tersebut terdiri dari saldo awal total jumlah barang sebesar 0 unit dengan nilai sebesar Rp0,00 (*nol rupiah*) mutasi tambah jumlah barang 0 unit dengan nilai sebesar Rp0,00 (*nol rupiah*), dan mutasi kurang jumlah barang 0 unit dengan nilai sebesar 0,00 (*nol rupiah*).

Mutasi Tambah Monumen tidak ada.

Uraian Jenis Transaksi	Intrakomptabel (Rp)	Ekstrakomptabel (Rp)
Tidak ada data	0,00	0,00

Mutasi Kurang Monumen tersebut tidak ada.

Uraian Jenis Transaksi	Intrakomptabel (Rp)	Ekstrakomptabel (Rp)
Tidak ada data	0,00	0,00

Dari jumlah Monumen di atas, yang statusnya sedang dimanfaatkan oleh pihak ketiga adalah sejumlah 0 unit dengan nilai sebesar Rp0,00 (*nol rupiah*), sedang dalam proses penghapusan/pemindahtanganan adalah 0 unit dengan nilai sebesar Rp0,00 (*nol rupiah*).

Dari jumlah Monumen di atas, berdasarkan status kondisinya adalah sebagai berikut :

Uraian Kondisi	Kuantitas (Unit)
Baik	0
Rusak Ringan	0
Rusak Berat	0

Akumulasi Penyusutan Gedung dan Bangunan pada bidang barang Monumen sebesar Rp0,00 (*nol rupiah*).

## 3. Bangunan Menara (4.03)

Saldo Bangunan Menara pada pada Laporan Barang Kuasa Pengguna Barang Tahunan per 31 Desember 2020 sebesar Jumlah tersebut terdiri dari saldo awal total jumlah barang sebesar 0 unit dengan nilai sebesar Rp0,00 (*nol rupiah*). mutasi tambah jumlah barang 0 unit dengan nilai sebesar Rp0,00 (*nol rupiah*), dan mutasi kurang jumlah barang 0 unit dengan nilai sebesar 0,00 (*nol rupiah*).

Mutasi Tambah Bangunan Menara tidak ada

Uraian Jenis Transaksi	Intrakomptabel (Rp)	Ekstrakomptabel (Rp)

Tidak ada data	0,00	0,00
----------------	------	------

Mutasi Kurang Bangunan Menara tidak ada.

Uraian Jenis Transaksi	Intrakomptabel (Rp)	Ekstrakomptabel (Rp)
Tidak ada data	0,00	0,00

Dari jumlah Bangunan Menara di atas, yang statusnya sedang dimanfaatkan oleh pihak ketiga adalah sejumlah 0 unit dengan nilai sebesar Rp0,00 (*nol rupiah*), sedang dalam proses penghapusan/pemindahtanganan adalah 0 unit dengan nilai sebesar Rp0,00 (*nol rupiah*).

Dari jumlah Bangunan Menara di atas, berdasarkan status kondisinya adalah sebagai berikut :

Uraian Kondisi	Kuantitas (Unit)
Baik	0
Rusak Ringan	0
Rusak Berat	0

Akumulasi Penyusutan Gedung dan Bangunan pada bidang barang Bangunan Menara sebesar Rp0,00 (*nol rupiah*).

#### 4. Tugu Titik Kontrol/Pasti (4.04)

Saldo Tugu Titik Kontrol/Pasti pada Laporan Barang Kuasa Pengguna Barang Tahunan per 31 Desember 2020 sebesar Rp903.699.700,00 (*sembilan ratus tiga juta enam ratus sembilan puluh sembilan ribu tujuh ratus rupiah*). Jumlah tersebut terdiri dari saldo awal sebanyak 4 unit dengan nilai sebesar Rp 703.931.700,00 (*tujuh ratus tiga juta sembilan ratus tiga puluh satu ribu tujuh ratus rupiah*), mutasi tambah sebanyak 1 unit dengan nilai sebesar Rp199.768.000,00 (*seratus sembilan puluh sembilan juta tujuh ratus enam puluh delapan ribu rupiah*), dan mutasi kurang sejumlah 0 unit dengan nilai sebesar Rp0,00 (*nol rupiah*).

Mutasi Tambah Tugu Titik Kontrol/Pasti tersebut meliputi :

Uraian Jenis Transaksi	Intrakomptabel (Rp)	Ekstrakomptabel (Rp)
Pembelian	199.768.000,00	0,00

Mutasi Kurang Tugu Titik Kontrol/Pasti tidak ada.

Uraian Jenis Transaksi	Intrakomptabel (Rp)	Ekstrakomptabel (Rp)
Tidak ada data	0,00	0,00

Dari jumlah Tugu Titik Kontrol/Pasti di atas, yang statusnya sedang dimanfaatkan oleh pihak ketiga adalah sejumlah 0 unit dengan nilai sebesar Rp0,00 (*nol rupiah*), sedang dalam proses penghapusan/pemindahtanganan adalah 0 unit dengan nilai sebesar Rp0,00 (*nol rupiah*).

Dari jumlah Tugu Titik Kontrol/Pasti di atas, berdasarkan status kondisinya adalah sebagai berikut :

Uraian Kondisi	Kuantitas (Unit)
Baik	5
Rusak Ringan	0
Rusak Berat	0

Akumulasi Penyusutan Gedung dan Bangunan pada bidang barang Tugu Titik Kontrol/Pasti sebesar Rp38.693.781,00 (*tiga puluh delapan juta enam ratus sembilan puluh tiga ribu tujuh ratus delapan puluh satu rupiah*).

e. Jalan, Irigasi, dan Jaringan

Saldo Jalan, Irigasi, dan Jaringan pada Laporan Barang Kuasa Pengguna Barang Tahunan per 31 Desember 2020 sebesar Rp 3.885.485.907,00 (*tiga milyar delapan ratus delapan puluh lima juta empat ratus delapan puluh lima ribu sembilan ratus tujuh rupiah*). Jumlah tersebut terdiri dari saldo awal sebesar sebesar Rp 3.496.994.567,00 (*tiga milyar empat ratus sembilan puluh enam juta sembilan ratus sembilan puluh empat ribu lima ratus enam puluh tujuh rupiah*), mutasi tambah sebesar Rp388.491.340,00 (*tiga ratus delapan puluh delapan juta empat ratus sembilan puluh satu ribu tiga ratus empat puluh rupiah*), dan mutasi kurang sebesar Rp0,00 (*nol rupiah*).

Rincian mutasi Jalan, Irigasi, dan Jaringan per bidang barang adalah sebagai berikut :

1. Jalan dan Jembatan (5.01)

Saldo Jalan dan Jembatan pada Laporan Barang Kuasa Pengguna Barang Tahunan per 31 Desember 2020 sebesar Rp992.635.340,00 (*sembilan ratus sembilan puluh dua juta enam ratus tiga puluh lima ribu tiga ratus empat puluh rupiah*). Jumlah tersebut terdiri dari saldo awal sebanyak 6.772 m<sup>2</sup> dengan nilai sebesar sebesar 684.224.000,00 (*enam ratus delapan puluh empat juta dua ratus dua puluh empat ribu rupiah*), mutasi tambah sebanyak 1.056 m<sup>2</sup> dengan nilai sebesar Rp308.411.340,00 (*tiga ratus delapan puluh empat juta empat ratus sebelas ribu tiga ratus empat puluh rupiah*), dan mutasi kurang sejumlah 0 m<sup>2</sup> dengan nilai sebesar Rp0,00 (*nol rupiah*).

Mutasi Tambah Jalan dan Jembatan tidak ada.

Uraian Jenis Transaksi	Intrakomptabel	Ekstrakomptabel
------------------------	----------------	-----------------

	(Rp)	(Rp)
Reklas Masuk	308.411.340,00	0,00

Mutasi Kurang Jalan dan Jembatan tersebut meliputi:

Uraian Jenis Transaksi	Intrakomptabel (Rp)	Ekstrakomptabel (Rp)
Tidak ada data	0,00	0,00

Dari jumlah Jalan dan Jembatan di atas, yang statusnya sedang dimanfaatkan oleh pihak ketiga adalah sejumlah 0 unit dengan nilai sebesar Rp0,00 (*nol rupiah*), sedang dalam proses penghapusan/pemindahtanganan adalah 0 unit dengan nilai sebesar Rp0,00 (*nol rupiah*).

Dari jumlah Jalan dan Jembatan di atas, berdasarkan status kondisinya adalah sebagai berikut:

Uraian Kondisi	Kuantitas
Baik	7.828 m <sup>2</sup>
Rusak Ringan	0
Rusak Berat	0

Akumulasi Penyusutan Jalan, Irigasi, dan Jaringan pada bidang barang Jalan dan Jembatan sebesar Rp397.257.264,00 (*tiga ratus sembilan puluh tujuh juta dua ratus lima puluh tujuh ribu dua ratus enam puluh empat rupiah*).

## 2. Bangunan Air (5.02)

Saldo Bangunan Air pada Laporan Barang Kuasa Pengguna Barang Tahunan per 31 Desember 2020 sebesar Rp248.831.000,00 (*dua ratus empat puluh delapan juta delapan ratus tiga puluh satu ribu rupiah*). Jumlah tersebut terdiri dari saldo awal sebanyak 5 unit dengan nilai sebesar Rp168.751.000,00 (*seratus enam puluh delapan juta tujuh ratus lima puluh satu ribu rupiah*), mutasi tambah sebanyak 1 unit dengan nilai sebesar Rp80.080.000,00 (*nol rupiah*), dan mutasi kurang sejumlah 0 unit dengan nilai sebesar Rp0,00 (*nol rupiah*).

Mutasi Tambah Bangunan Air tidak ada.

Uraian Jenis Transaksi	Intrakomptabel (Rp)	Ekstrakomptabel (Rp)
Pembelian	80.080.000,00	0,00

Mutasi Kurang Bangunan Air tidak ada.

Uraian Jenis Transaksi	Intrakomptabel (Rp)	Ekstrakomptabel (Rp)
Tidak ada data	0,00	0,00



Dari jumlah Bangunan Air di atas, yang statusnya sedang dimanfaatkan oleh pihak ketiga adalah sejumlah 0 unit dengan nilai sebesar Rp0,00 (*nol rupiah*), sedang dalam proses penghapusan/pemindahtanganan adalah 0 unit dengan nilai sebesar Rp0,00 (*nol rupiah*).

Dari jumlah Bangunan Air di atas, berdasarkan status kondisinya adalah sebagai berikut:

Uraian Kondisi	Kuantitas
Baik	6
Rusak Ringan	0
Rusak Berat	0

Akumulasi Penyusutan Jalan, Irigasi, dan Jaringan pada bidang barang Bangunan Air sebesar Rp83.978.005,00 (*delapan puluh tiga juta sembilan ratus tujuh puluh delapan ribu lima rupiah*).

### 3. Instalasi (5.03)

Saldo Instalasi pada Laporan Barang Kuasa Pengguna Barang Tahunan per 31 Desember 2020 sebesar Rp858.836.547,00 (*delapan ratus lima puluh delapan juta delapan ratus tiga puluh enam ribu lima ratus empat puluh tujuh rupiah*). Jumlah tersebut terdiri dari saldo awal sebanyak 8 dengan nilai sebesar Rp858.836.547,00 (*delapan ratus lima puluh delapan juta delapan ratus tiga puluh enam ribu lima ratus empat puluh tujuh rupiah*) mutasi tambah sebanyak 0 dengan nilai sebesar Rp0,00 (*nol rupiah*) dan mutasi kurang sejumlah 0 dengan nilai sebesar Rp0,00 (*nol rupiah*).

Mutasi Tambah Instalasi tidak ada.

Uraian Jenis Transaksi	Intrakomptabel (Rp)	Ekstrakomptabel (Rp)
Tidak ada data	0,00	0,00

Mutasi Kurang Instalasi tidak ada.

Uraian Jenis Transaksi	Intrakomptabel (Rp)	Ekstrakomptabel (Rp)
Tidak ada data	0,00	0,00

Dari jumlah Instalasi di atas, yang statusnya sedang dimanfaatkan oleh pihak ketiga adalah sejumlah 0 dengan nilai sebesar Rp0,00 (*nol rupiah*), sedang dalam proses penghapusan/pemindahtanganan adalah 0 dengan nilai sebesar Rp0,00 (*nol rupiah*).

Dari jumlah Instalasi di atas, berdasarkan status kondisinya adalah sebagai berikut:

Uraian Kondisi	Kuantitas
Baik	8
Rusak Ringan	0

Rusak Berat	0
-------------	---

Akumulasi Penyusutan Jalan, Irigasi, dan Jaringan pada bidang barang Instalasi sebesar Rp562.456.901,00 (*lima ratus enam puluh dua juta empat ratus lima puluh enam ribu sembilan ratus satu rupiah*).

#### 4. Jaringan (5.04)

Saldo Jaringan pada Laporan Barang Kuasa Pengguna Barang Tahunan per 31 Desember 2020 sebesar Rp1.785.183.020,00 (*satu milyar tujuh ratus delapan puluh lima juta seratus delapan puluh tiga ribu dua puluh rupiah*). Jumlah tersebut terdiri dari saldo awal sebanyak 4 unit dengan nilai sebesar Rp1.785.183.020,00 (*satu milyar tujuh ratus delapan puluh lima juta seratus delapan puluh tiga ribu dua puluh rupiah*), mutasi tambah sebanyak 0 unit dengan nilai sebesar Rp0,00 (*nol rupiah*), dan mutasi kurang sejumlah 0 unit dengan nilai sebesar Rp0,00 (*nol rupiah*).

Mutasi Tambah Jaringan tersebut meliputi:

Uraian Jenis Transaksi	Intrakomptabel (Rp)	Ekstrakomptabel (Rp)
Tidak ada data	0,00	0,00

Mutasi Kurang Jaringan tersebut meliputi:

Uraian Jenis Transaksi	Intrakomptabel (Rp)	Ekstrakomptabel (Rp)
Tidak ada data	0,00	0,00

Dari jumlah Jaringan di atas, yang statusnya sedang dimanfaatkan oleh pihak ketiga adalah sejumlah 0 unit dengan nilai sebesar Rp0,00 (*nol rupiah*), sedang dalam proses penghapusan/pemindahtanganan adalah sebanyak 0 unit dengan nilai sebesar Rp0,00 (*nol rupiah*).

Dari jumlah Jaringan di atas, berdasarkan status kondisinya adalah sebagai berikut:

Uraian Kondisi	Kuantitas
Baik	4
Rusak Ringan	0
Rusak Berat	0

Akumulasi Penyusutan Jalan, Irigasi, dan Jaringan pada bidang barang Jaringan sebesar Rp481.827.886,00 (*empat ratus delapan puluh satu juta delapan ratus dua puluh tujuh ribu delapan ratus enam rupiah*).

#### f. Aset Tetap Lainnya

Saldo Aset Tetap Lainnya pada Laporan Barang Kuasa Pengguna Barang Tahunan per 31 Desember 2020 sebesar Rp137.519.730,00 (*seratus tiga puluh tujuh juta lima ratus sembilan belas ribu tujuh ratus tiga puluh rupiah*).

Jumlah tersebut terdiri dari saldo awal sebesar Rp137.519.730,00 (*seratus tiga puluh tujuh juta lima ratus sembilan belas ribu tujuh ratus tiga puluh rupiah*), mutasi tambah sebesar Rp0,00 (*nol rupiah*), dan mutasi kurang sebesar Rp0,00 (*nol rupiah*).

Rincian mutasi Aset Tetap Lainnya per bidang barang adalah sebagai berikut :

1. Bahan Perpustakaan (6.01)

Saldo Bahan Perpustakaan pada Laporan Barang Kuasa Pengguna Barang Tahunan per 31 Desember 2020 sebesar Rp129.169.730,00 (*seratus dua puluh sembilan juta seratus enam puluh sembilan ribu tujuh ratus tiga puluh rupiah*). Jumlah tersebut terdiri dari saldo awal sejumlah 953 buah dengan nilai sebesar Rp129.169.730,00 (*seratus dua puluh sembilan juta seratus enam puluh sembilan ribu tujuh ratus tiga puluh rupiah*), mutasi tambah sejumlah 0 buah dengan nilai sebesar Rp0,00 (*nol rupiah*), dan mutasi kurang sejumlah 0 buah dengan nilai sebesar Rp0,00 (*nol rupiah*).

Mutasi Tambah Bahan Perpustakaan tersebut meliputi :

Uraian Jenis Transaksi	Intrakomptabel (Rp)	Ekstrakomptabel (Rp)
Tidak ada data	0,00	0,00

Mutasi Kurang Bahan Perpustakaan tidak ada.

Uraian Jenis Transaksi	Intrakomptabel (Rp)	Ekstrakomptabel (Rp)
Tidak ada data	0,00	0,00

Dari jumlah Bahan Perpustakaan di atas, yang statusnya sedang dimanfaatkan oleh pihak ketiga adalah sejumlah 0 buah dengan nilai sebesar Rp0,00 (*nol rupiah*), sedang dalam proses penghapusan/pemindahtanganan adalah 0 buah dengan nilai sebesar Rp0,00 (*nol rupiah*).

Dari jumlah Bahan Perpustakaan di atas berdasarkan status kondisinya adalah sebagai berikut :

Uraian Kondisi	Kuantitas
Baik	953
Rusak Ringan	0
Rusak Berat	0

Akumulasi Penyusutan Aset Tetap Lainnya pada bidang barang Bahan Perpustakaan sebesar Rp0,00 (*nol rupiah*).

2. Barang Bercorak Kesenian/Kebudayaan/Olahraga (6.02)

Mutasi Tambah Hewan tidak ada.

Uraian Jenis Transaksi	Ekstrakomptabel (Rp)
Tidak ada data	0,00

Mutasi Kurang Hewan tidak ada.

Uraian Jenis Transaksi	Ekstrakomptabel (Rp)
Tidak ada data	0,00

Dari jumlah Hewan di atas, yang statusnya sedang dimanfaatkan oleh pihak ketiga adalah sejumlah 0 buah dengan nilai sebesar Rp0,00 (*not rupiah*), sedang dalam proses penghapusan/pemindahtanganan adalah 0 buah dengan nilai sebesar Rp0,00 (*not rupiah*).

Dari jumlah Hewan di atas berdasarkan status kondisinya adalah sebagai berikut :

Uraian Kondisi	Kuantitas
Baik	0
Rusak Ringan	0
Rusak Berat	0

Akumulasi Penyusutan Aset Tetap Lainnya pada bidang barang Hewan sebesar Rp0,00 (*not rupiah*).

#### 4. Ikan (6.04)

Saldo Ikan pada Laporan Barang Kuasa Pengguna Barang Tahunan per 31 Desember 2020 sebesar Rp0,00 (*not rupiah*). Jumlah tersebut terdiri dari saldo awal sejumlah 0 buah dengan nilai sebesar Rp0,00 (*not rupiah*), mutasi tambah sejumlah 0 buah dengan nilai sebesar Rp0,00 (*not rupiah*), dan mutasi kurang sejumlah 0 buah dengan nilai sebesar Rp0,00 (*not rupiah*).

Mutasi Tambah Ikan tidak ada.

Uraian Jenis Transaksi	Ekstrakomptabel (Rp)
Tidak ada data	0,00

Mutasi Kurang Ikan tidak ada.

Uraian Jenis Transaksi	Ekstrakomptabel (Rp)
Tidak ada data	0,00

Dari jumlah Ikan di atas, yang statusnya sedang dimanfaatkan oleh pihak ketiga adalah sejumlah 0 buah dengan nilai sebesar Rp0,00 (*not rupiah*),

sedang dalam proses penghapusan/pemindahtanganan adalah 0 buah dengan nilai sebesar Rp0,00 (*nol rupiah*).

Dari jumlah Ikan di atas berdasarkan status kondisinya adalah sebagai berikut :

Uraian Kondisi	Kuantitas
Baik	0
Rusak Ringan	0
Rusak Berat	0

Akumulasi Penyusutan Aset Tetap Lainnya pada bidang barang Ikan sebesar Rp0,00 (*nol rupiah*).

#### 5. Tanaman (6.05)

Saldo Tanaman pada Laporan Barang Kuasa Pengguna Barang Tahunan per 31 Desember 2020 sebesar Rp0,00 (*nol rupiah*). Jumlah tersebut terdiri dari saldo awal sejumlah 0 buah dengan nilai sebesar Rp0,00 (*nol rupiah*), mutasi tambah sejumlah 0 buah dengan nilai sebesar Rp0,00 (*nol rupiah*), dan mutasi kurang sejumlah 0 buah dengan nilai sebesar Rp0,00 (*nol rupiah*).

Mutasi Tambah Tanaman tidak ada.

Uraian Jenis Transaksi	Ekstrakomptabel (Rp)
Tidak ada data	0,00

Mutasi Kurang Tanaman tidak ada.

Uraian Jenis Transaksi	Ekstrakomptabel (Rp)
Tidak ada data	0,00

Dari jumlah Tanaman di atas, yang statusnya sedang dimanfaatkan oleh pihak ketiga adalah sejumlah 0 buah dengan nilai sebesar Rp0,00 (*nol rupiah*), sedang dalam proses penghapusan/pemindahtanganan adalah 0 buah dengan nilai sebesar Rp0,00 (*nol rupiah*).

Dari jumlah Tanaman di atas berdasarkan status kondisinya adalah sebagai berikut :

Uraian Kondisi	Kuantitas
Baik	55
Rusak Ringan	0
Rusak Berat	0

Akumulasi Penyusutan Aset Tetap Lainnya pada bidang barang Tanaman sebesar Rp0,00 (*nol rupiah*).

## 6. Barang Koleksi Non Budaya (6.06)

Saldo Barang Koleksi Non Budaya pada Laporan Barang Kuasa Pengguna Barang Tahunan per 31 Desember 2020 sebesar Rp0,00 (*nol rupiah*). Jumlah tersebut terdiri dari saldo awal sejumlah 0 buah dengan nilai sebesar Rp0,00 (*nol rupiah*), mutasi tambah sejumlah 0 buah dengan nilai sebesar Rp0,00 (*nol rupiah*) dan mutasi kurang sejumlah 0 buah dengan nilai sebesar Rp0,00 (*nol rupiah*).

Mutasi Tambah Barang Koleksi Non Budaya tidak ada.

Uraian Jenis Transaksi	Ekstrakomptabel (Rp)
Tidak ada data	0,00

Mutasi Kurang Barang Koleksi Non Budaya tidak ada.

Uraian Jenis Transaksi	Ekstrakomptabel (Rp)
Tidak ada data	0,00

Dari jumlah Barang Koleksi Non Budaya di atas, yang statusnya sedang dimanfaatkan oleh pihak ketiga adalah sejumlah 0 buah dengan nilai sebesar Rp0,00 (*nol rupiah*), sedang dalam proses penghapusan/pemindahtanganan adalah 0 buah dengan nilai sebesar Rp0,00 (*nol rupiah*).

Dari jumlah Barang Koleksi Non Budaya di atas berdasarkan status kondisinya adalah sebagai berikut :

Uraian Kondisi	Kuantitas
Baik	0
Rusak Ringan	0
Rusak Berat	0

Akumulasi Penyusutan Aset Tetap Lainnya pada bidang Barang Koleksi Non Budaya sebesar Rp0,00 (*nol rupiah*).

## 7. Aset Tetap Dalam Renovasi (6.07)

Saldo Aset Tetap Dalam Renovasi pada Laporan Barang Kuasa Pengguna Barang Tahunan per 31 Desember 2020 sebesar Rp0,00 (*nol rupiah*). Jumlah tersebut terdiri dari saldo awal sejumlah 0 buah dengan nilai sebesar Rp0,00 (*nol rupiah*), mutasi tambah sejumlah 0 buah dengan nilai sebesar Rp0,00 (*nol rupiah*) dan mutasi kurang sejumlah 0 buah dengan nilai sebesar Rp0,00 (*nol rupiah*).

Mutasi Tambah Aset Tetap Dalam Renovasi tidak ada.

Uraian Jenis Transaksi	Ekstrakomptabel (Rp)
------------------------	-------------------------

Tidak ada data	0,00
----------------	------

Mutasi Kurang Aset Tetap Dalam Renovasi tidak ada.

Uraian Jenis Transaksi	Ekstrakomptabel (Rp)
Tidak ada data	0,00

Dari jumlah Aset Tetap Dalam Renovasi di atas, yang statusnya sedang dimanfaatkan oleh pihak ketiga adalah sejumlah 0 buah dengan nilai sebesar Rp0,00 (*not rupiah*), sedang dalam proses penghapusan/pemindahtanganan adalah 0 buah dengan nilai sebesar Rp0,00 (*not rupiah*).

Dari jumlah Aset Tetap Dalam Renovasi di atas berdasarkan status kondisinya adalah sebagai berikut :

Uraian Kondisi	Kuantitas
Baik	0
Rusak Ringan	0
Rusak Berat	0

Akumulasi Penyusutan Aset Tetap Lainnya pada bidang barang Aset Tetap Dalam Renovasi sebesar Rp0,00 (*not rupiah*).

g. Konstruksi Dalam Pengerjaan (KDP)

Saldo Konstruksi Dalam Pengerjaan (KDP) pada Laporan Barang Kuasa Pengguna Barang Tahunan per 31 Desember 2020 sebesar Rp0,00 (*not rupiah*). Jumlah tersebut terdiri dari saldo awal sejumlah 0 buah dengan nilai sebesar Rp0,00 (*not rupiah*), mutasi tambah sejumlah 0 buah dengan nilai sebesar Rp2.002.044.600,00 (*dua milyar dua juta empat puluh empat ribu enam ratus rupiah rupiah*) dan mutasi kurang sejumlah 0 buah dengan nilai sebesar Rp2.002.044.600,00 (*not rupiah*).

Mutasi Tambah Konstruksi Dalam Pengerjaan (KDP) tersebut meliputi:

Uraian Jenis Transaksi	Nilai (Rp)
Penambahan	2.002.044.600,00

Mutasi Kurang Konstruksi Dalam Pengerjaan (KDP) tersebut meliputi:

Uraian Jenis Transaksi	Nilai (Rp)
KDP Yang Menjadi Aset Defenitif	2.002.044.600,00

Dari jumlah KDP di atas, yang statusnya sedang dimanfaatkan oleh pihak ketiga adalah sejumlah 0 unit dengan nilai sebesar Rp0,00 (*not rupiah*), sedang dalam proses penghapusan/pemindahtanganan adalah 0 unit dengan nilai sebesar Rp0,00 (*not rupiah*).

## h. Aset Lainnya

Saldo Aset lainnya pada Laporan Barang Kuasa Pengguna Barang Tahunan per 31 Desember 2020 sebesar Rp456.159.487,00 (*empat ratus lima puluh enam juta seratus lima puluh sembilan ribu empat ratus delapan puluh tujuh rupiah*). Jumlah tersebut terdiri dari saldo awal sebesar Rp811.672.487,00 (*delapan ratus sebelas juta enam ratus tujuh puluh dua ribu empat ratus delapan puluh tujuh rupiah*), mutasi tambah sebesar Rp0,00 (*nol rupiah*), dan mutasi kurang sebesar Rp355.513.000,00 (*nol rupiah*).

## 1. Aset Kemitraan Dengan Pihak Ketiga

Saldo Aset Kemitraan Dengan Pihak Ketiga pada Laporan Barang Kuasa Pengguna Barang Tahunan per 31 Desember 2020 sebesar Rp0,00 (*nol rupiah*). Jumlah tersebut terdiri dari saldo awal sebesar 0 buah/unit/m<sup>2</sup> dengan nilai sebesar Rp0,00 (*nol rupiah*), mutasi tambah sejumlah 0 buah/unit/m<sup>2</sup> dengan nilai sebesar Rp0,00 (*nol rupiah*), dan mutasi kurang sejumlah 0 buah/unit/m<sup>2</sup> dengan nilai sebesar Rp0,00 (*nol rupiah*).

Mutasi Tambah Aset Kemitraan Dengan Pihak Ketiga tidak ada.

Uraian Jenis Transaksi	Intrakomptabel (Rp)	Ekstrakomptabel (Rp)
Tidak ada data	0,00	0,00

Mutasi Kurang Aset Kemitraan Dengan Pihak Ketiga tidak ada.

Uraian Jenis Transaksi	Intrakomptabel (Rp)	Ekstrakomptabel (Rp)
Tidak ada data	0,00	0,00

Rincian Aset Kemitraan Dengan Pihak Ketiga pada Laporan Barang Kuasa Pengguna Barang Tahunan per 31 Desember 2020 per golongan barang adalah sebagai berikut :

Golongan Barang	Intrakomptabel (Rp)	Ekstrakomptabel (Rp)
1. Tanah	0,00	0,00
2. Peralatan dan Mesin	0,00	0,00
3. Gedung dan Bangunan	0,00	0,00
4. Jalan, Jembatan, Irigasi dan Jaringan	0,00	0,00
5. Aset Tetap Lainnya	0,00	0,00
<b>JUMLAH</b>	<b>0,00</b>	<b>0,00</b>

Akumulasi Penyusutan Aset Kemitraan Dengan Pihak Ketiga per Desember 2020 sebesar Rp0,00 (*nol rupiah*).

## 2. Aset Tak Berwujud



Saldo Aset Tak Berwujud pada Laporan Barang Kuasa Pengguna Barang Tahunan per 31 Desember 2020 sebesar Rp378.500.000,00 (*tiga ratus tujuh puluh delapan juta lima ratus ribu rupiah*). Jumlah tersebut terdiri dari saldo awal sebesar 62 buah dengan nilai sebesar Rp378.500.000,00 (*tiga ratus tujuh puluh delapan juta lima ratus ribu rupiah*), mutasi tambah sejumlah 0 buah dengan nilai sebesar Rp0,00 (*nol rupiah*), dan mutasi kurang sejumlah 0 buah dengan nilai sebesar Rp0,00 (*nol rupiah*).

Mutasi Tambah Aset Tak Berwujud tidak ada.

Uraian Jenis Transaksi	Intrakomptabel Intrakomptabel (Rp)
Tidak ada data	0,00

Mutasi Kurang Aset Tak Berwujud tidak ada.

Uraian Jenis Transaksi	Intrakomptabel (Rp)
Tidak ada data	0,00

Dari jumlah Aset Tak Berwujud di atas, yang statusnya sedang dimanfaatkan oleh pihak ketiga adalah sejumlah 0 buah dengan nilai sebesar Rp0,00 (*nol rupiah*), sedang dalam proses penghapusan/pemindahtanganan adalah 0 buah dengan nilai sebesar Rp0,00 (*nol rupiah*).

Aset Tak Berwujud yang statusnya dihentikan dari pengguna operasional pemerintah adalah 0 buah/Rp0,00.

Akumulasi Amortiasi Aset Tak Berwujud pada bidang barang Software Komputer dan Lisensi sebesar Rp378.500.000,00 (*tiga ratus tujuh puluh delapan juta lima ratus ribu rupiah*).

### 3. BMN Yang Dihentikan Penggunaannya dari Operasional Pemerintah

Saldo BMN Yang Dihentikan Penggunaannya dari Operasional Pemerintah pada Laporan Barang Kuasa Pengguna Barang Tahunan per 31 Desember 2020 sebesar Rp77.659.487,00 (*tujuh puluh tujuh juta enam ratus lima puluh sembilan ribu empat ratus delapan puluh tujuh rupiah*). Jumlah tersebut terdiri dari saldo awal sebesar 17 buah dengan nilai sebesar Rp433.172.487,00 (*empat ratus tiga puluh tiga juta seratus tujuh puluh dua ribu empat ratus delapan puluh tujuh rupiah*), mutasi tambah sejumlah 0 buah dengan nilai sebesar Rp0,00 (*nol rupiah*), dan mutasi kurang sejumlah 4 buah dengan nilai sebesar Rp355.513.000,00 (*dua ratus tujuh puluh dua juta rupiah*).

Mutasi Tambah BMN Yang Dihentikan Penggunaannya dari Operasional Pemerintah tersebut meliputi :

Uraian Jenis Transaksi	Intrakomptabel (Rp)	Ekstrakomptabel (Rp)
Tidak ada data	0,00	0,00

Mutasi Kurang BMN Yang Dihentikan Penggunaannya dari Operasional Pemerintah tersebut meliputi :

Uraian Jenis Transaksi	Intrakomptabel (Rp)	Ekstrakomptabel (Rp)
Penghapusan	355.513.000,00	0,00

Rincian BMN yang telah dihentikan penggunaannya pada Laporan Barang Kuasa Pengguna Barang Tahunan per 31 Desember 2020 per golongan barang adalah sebagai berikut :

Golongan Barang	Intrakomptabel (Rp)	Ekstrakomptabel (Rp)
1. Tanah	0,00	0,00
2. Peralatan dan Mesin	77.659.487,00	0,00
3. Gedung dan Bangunan	0,00	0,00
4. Jalan, Jembatan, Irigasi	0,00	0,00
5. Aset Tetap Lainnya	0,00	0,00
<b>JUMLAH</b>	<b>77.659.487,00</b>	<b>0,00</b>

Akumulasi Penyusutan BMN Yang Dihentikan Penggunaannya dari Operasional Pemerintah pada Laporan Barang Kuasa Pengguna Barang Tahunan per 31 Desember 2020 per akun neraca adalah sebagai berikut:

Golongan Barang	Intrakomptabel (Rp)	Ekstrakomptabel (Rp)
1. Tanah	0,00	0,00
2. Peralatan dan Mesin	77.659.487,00	0,00
3. Gedung dan Bangunan	0,00	0,00
4. Jalan, Jembatan, Irigasi	0,00	0,00
5. Aset Tetap Lainnya	0,00	0,00
<b>TOTAL</b>	<b>77.659.487,00</b>	<b>0,00</b>

i. BMN Berupa Aset Bersejarah

Saldo BMN berupa aset bersejarah pada Laporan Barang Kuasa Pengguna Barang Tahunan per 31 Desember 2020 adalah sebanyak 0 unit. Jumlah tersebut terdiri dari saldo awal sebanyak 0 unit, mutasi tambah sebanyak 0 unit, dan mutasi kurang sebanyak 0 unit.

Mutasi Tambah BMN berupa Aset Bersejarah tersebut meliputi :

Uraian Jenis Transaksi	Kuantitas
Perolehan Barang Bersejarah	0
Perubahan/Koreksi Barang Bersejarah (positif)	0

Mutasi Kurang BMN berupa Aset Bersejarah tersebut meliputi :

Uraian Jenis Transaksi	Kuantitas
Perubahan/Koreksi Barang Bersejarah (negatif)	0
Penghapusan Barang Bersejarah	0

3. Barang Milik Negara Laporan Barang Kuasa Pengguna Barang Tahunan per 31 Desember 2020

a. BMN per akun neraca

Nilai BMN pada Laporan Barang Kuasa Pengguna Barang Tahunan per 31 Desember 2020 adalah sebesar Rp60.279.384.000,00 (*enam puluh milyar dua ratus tujuh puluh sembilan juta tiga ratus delapan puluh empat ribu*), nilai BMN dimaksud disajikan berdasarkan klasifikasi pos-pos perkiraan Neraca yaitu:

Persediaan, Tanah, Peralatan dan Mesin, Gedung dan Bangunan, Jalan, Irigasi, dan Jaringan, Aset Tetap Lainnya, Konstruksi Dalam Pengerjaan, dan Aset lainnya.

Penyajian nilai BMN dalam pos perkiraan Neraca tersebut dengan rincian sebagai berikut :

No	Uraian Neraca	Intrakomptabel		Ekstrakomptabel		Gabungan	
		Rp	%	Rp	%	Rp	%
I	Aset Lancar						
1	Persediaan	131.268.266,00	0,22%	0	0	131.268.266,00	0,22%
	<b>Sub Jumlah (1)</b>	<b>131.268.266,00</b>	<b>0,22%</b>	<b>0</b>	<b>0</b>	<b>131.268.266,00</b>	<b>0,22%</b>
II	Aset Tetap						
1	Tanah	15.064.517.800,00	25,02%	0	0	15.064.517.800,00	24,84%
2	Peralatan dan Mesin	21.245.619.400,00	35,28%	27.794.205,00	48,08%	21.273.413.605,00	35,08%
3	Gedung dan Bangunan	19.301.008.705,00	32,05%	0	0	19.301.008.705,00	32,05%
4	Jalan, Irigasi dan Jaringan	3.885.485.907,00	6,45%	0	0	3.885.485.907,00	6,45%
5	Aset Tetap Lainnya	137.519.730,00	0,23%	30.010.500,00	51,92%	167.530.230,00	0,28%
6	KDP	0	0,00%	0	0	0,00	0,00%
	<b>Sub Jumlah (2)</b>	<b>59.634.151.542,00</b>	<b>99,02%</b>	<b>57.804.705,00</b>	<b>100%</b>	<b>59.691.956.247,00</b>	<b>98,71%</b>
III	Aset Lainnya						
1	Kemitraan dengan Pihak Ketiga	0	0	0	0	0	0
2	Aset Tak Berwujud	378.500.000,00	0,63%	0	0	378.500.000,00	0,63%

3	Aset yang dihentikan dari penggunaan operasional Pemerintah	77.659.487,00	0,13%	0	0	77.659.487,00	0,13%
	<b>Sub Jumlah (3)</b>	<b>456.159.487,00</b>	<b>0,76%</b>	<b>0</b>	<b>0</b>	<b>456.159.487,00</b>	<b>0,76%</b>
	<b>Total (Sub Jumlah 1+2+3)</b>	<b>60.221.579.295,00</b>	<b>100%</b>	<b>57.804.705,00</b>	<b>100%</b>	<b>60.279.384.000,00</b>	<b>100%</b>

Rincian nilai Akumulasi Penyusutan BMN pada Laporan Barang Kuasa Pengguna Barang Tahunan per 31 Desember 2020 perkiraan Neraca adalah sebagai berikut :

No	Uraian Neraca	Intrakomptabel		Ekstrakomptabel		Gabungan	
		Rp	%	Rp	%	Rp	%
I	Aset Tetap						
1	Peralatan dan Mesin	18.324.419.109	85,66	24.664.018	100	18.157.083.127	84,14
2	Gedung dan Bangunan	1.463.891.927	6,84	0	0	1.463.891.927	6,78
3	Jalan, Irigasi dan Jaringan	1.525.520.056	7,13	0	0	1.525.520.056	7,07
4	Aset Tetap Lainnya	0	0	0	0,00	0	0,00
	<b>Sub Jumlah (I)</b>	<b>21.313.831.092</b>	<b>99,64</b>	<b>24.664.018</b>	<b>100,00</b>	<b>21.146.495.110</b>	<b>97,99</b>
II	Aset Lainnya						
1	Kemitraan dengan Pihak Ketiga	0	0,00	0		0	0,00
2	Aset yang dihentikan dari penggunaan operasional pemerintah	77.659.487	0,36	0		433.172.487	2,01
	<b>Sub Jumlah (II)</b>	<b>77.659.487</b>	<b>0,36</b>	<b>-</b>	<b>0</b>	<b>433.172.487</b>	<b>2,01</b>
	<b>Total (Sub Jumlah I+II)</b>	<b>21.391.490.579</b>	<b>100,00</b>	<b>24.664.018</b>	<b>100,00</b>	<b>21.579.667.597</b>	<b>100,00</b>

b. Perbandingan Nilai BMN pada Laporan Barang dan Laporan Keuangan

No	Uraian Neraca	Laporan Barang	Laporan Keuangan	Selisih
1	Persediaan	131.268.266	131.268.266	0
2	Tanah	15.064.517.800	15.064.517.800	0
3	Peralatan dan Mesin	21.245.619.400	21.245.619.400	0
4	Gedung dan Bangunan	19.301.008.705	19.301.008.705	0
5	Jalan, Irigasi dan Jaringan	3.885.485.907	3.885.485.907	0

6	Aset Tetap Lainnya	137.519.730	137.519.730	0
7	KDP	0	0	0
8	Aset Tak Berwujud	378.500.000	378.500.000	0
9	Aset Lain-lain*)	137.519.730	137.519.730	0
<b>Total</b>		<b>60.281.439.538</b>	<b>60.281.439.538</b>	<b>0</b>

Perbandingan antara nilai BMN yang disajikan dalam laporan barang dan laporan keuangan pada Laporan Barang Kuasa Pengguna Barang Tahunan per 31 Desember 2020 per akun neraca adalah sebagai berikut :

\*) Aset lain-lain pada laporan barang adalah nilai BMN yang dihentikan penggunaannya dari operasional pemerintah.

Berdasarkan rekapitulasi data perbandingan nilai BMN tersebut di atas, tidak terdapat selisih penyajian nilai BMN antara laporan barang dan laporan keuangan.

## V. INFORMASI BMN LAINNYA

### 1. Perkembangan Nilai BMN

Perkembangan nilai BMN secara gabungan (intrakomptabel dan ekstrakomptabel) selama 5 (lima) periode terakhir, dapat disajikan sebagai berikut :

No.	Periode Laporan	Nilai BMN	Perkembangan	
			Rupiah	Persen
1	Tahunan TA 2016	65.025.138.048	8.116.576.924	12,48%
2	Tahunan TA 2017	56.743.440.218	-8.281.697.830	-14,59%
3	Tahunan TA 2018	54.846.548.501	-1.896.891.717	-3,46%
4	Tahunan TA 2019	55.035.424.867	188.876.366	0,34%
5	Tahunan TA 2020	59.769.615.734	4.734.190.867	7,92%

### 2. Informasi Pengelolaan BMN

#### a. Penetapan Status Penggunaan Barang

Nilai BMN yang sudah ditetapkan status penggunaannya pada Laporan Barang Kuasa Pengguna Barang per 31 Desember 2020 adalah sebagai berikut :

No	Uraian	Sudah Ditetapkan Status Penggunaan		Belum Ditetapkan Status Penggunaan (Rp)	
		Kuantitas	Nilai	Kuantitas	Niai
1.	Tanah	3	15.064.517.800,00	0,00	0,00
2.	Peralatan dan Mesin	2049	16.915.340.080,00	222	2.896.300.053,00
3.	Gedung dan	26	18.882.009.000,00	9	1.575.386.350,00

	Bangunan				
4.	Jalan, Irigasi, Jaringan	18	3,496,994,567,00	2,00	851.744.600,00
5.	Aset Tetap Lainnya	1010	137.519.730,00	0,00	0,00
6.	Aset Tak Berwujud	62	378.500.000,00	0,00	0,00
Jumlah			<b>54.874.881.177,00</b>		<b>4.860.177.753,00</b>

Nilai BMN pada Laporan Barang Kuasa Pengguna Barang per 31 Desember 2020 sebesar Rp4.112.756.104,00 masih dalam proses penetapan status penggunaan oleh Pengguna Barang.

b. Pengelolaan BMN

No	Uraian	Penggunaan	Pemanfaatan	Pemindahan-tanganan	Penghapusan	Jumlah
1.	Dalam proses pengajuan permohonan ke Pengguna Barang *)	0	0	0	0	0
2.	Dalam proses pengajuan permohonan ke Pengelola Barang	0	0	0	0	0
3.	Dalam proses Pengelola Barang	0	0	0	0	0
4.	Selesai di Pengelola Barang	0	0	0	0	0
	a. Dikembalikan	0	0	0	0	0
	b. Ditolak	0	0	0	0	0
	c. Disetujui	0	0	0	0	0
5.	Dalam proses tindak lanjut Pengguna Barang / Kuasa Pengguna Barang	0	0	0	0	0
6.	Telah diterbitkan Keputusan dari Pengguna Barang	0	0	0	0	0
7.	Tindak lanjut oleh Kuasa Pengguna Barang	0	0	0	0	0
8.	Selesai serah terima	0	0	0	0	0

c. Pengelolaan BMN *Idle*

No	Uraian	Jumlah
1	Jumlah BMN yang teridentifikasi sebagai BMN <i>Idle</i>	0
2	Ditetapkan sebagai BMN <i>Idle</i> Oleh Pengelola	0
3	Peberitahuan bukan sebagai BMN <i>Idle</i> oleh Pengelola	0

4	Telah diterbitkan Keputusan Penghapusan dari Pengguna	0
5	Selesai serah terima kepada Pengelola	0

3. **BMN Dari Dana Dekonsentrasi dan Tugas Pembantuan**  
Tidak ada Satuan Kerja Perangkat daerah (SKPD) yang menerima dan mengelola BMN yang berasal dari dana dekonsentrasi dan tugas pembantuan.
4. **BMN pada Satuan Kerja Badan Layanan Umum (BLU)**  
Tidak ada Satuan Kerja dengan pengelolaan Badan Layanan Umum (BLU).
5. **BMN dari Dana Belanja Lain-lain (BA 999)**  
Tidak terdapat BMN dari Dana Belanja Lain-lain.
6. **Informasi Terkait Bmn Yang Telah Diusulkan Penghapusannya Kepada Pengelola Barang**
  - a. **Daftar Barang Hilang Yang Telah Diusulkan Penghapusannya Kepada Pengelola Barang.**  
  
Tidak ada BMN hilang maupun yang diusulkan penghapusannya kepada Pengelola Barang pada Laporan Barang Kuasa Pengguna Barang Tahunan per 31 Desember 2020.
  - b. **Daftar Barang Dengan Kondisi Rusak Berat Yang Telah Diusulkan Penghapusannya Kepada Pengelola Barang.**  
  
Belum ada BMN dengan kondisi Rusak Berat yang telah diusulkan penghapusannya kepada Pengelola Barang pada Laporan Barang Kuasa Pengguna Barang Tahunan per 31 Desember 2020.
7. **BMN Berupa Aset Tetap Yang Dinyatakan Hilang Dan Sudah Diusulkan Penghapusannya Kepada Pengelola Barang**  
  
Tidak terdapat BMN yang dinyatakan hilang dan sudah diusulkan penghapusannya kepada Pengelola Barang pada Laporan Barang Kuasa Pengguna Barang Tahunan per 31 Desember 2020.
8. **BMN Berupa Aset Tetap Dalam Kondisi Rusak Berat Yang Sudah Diusulkan Penghapusannya Kepada Pengelola Barang**  
  
Tidak terdapat BMN berupa Aset Tetap dalam kondisi rusak berat yang sudah diusulkan penghapusannya kepada Pengelola Barang pada Laporan Barang Kuasa Pengguna Barang Tahunan per 31 Desember 2020 .
9. **BMN Berupa Barang Permerintah Yang Belum Ditetapkan Statusnya (BPYBDS)**

Tidak terdapat BMN yang masuk sebagai BPYBDS pada Laporan Barang Kuasa Pengguna Barang Tahunan per 31 Desember 2020 .

#### **10. Permasalahan Pelaksanaan Penatausahaan BMN**

Permasalahan-permasalahan yang perlu disampaikan terkait dengan pelaksanaan Penatausahaan dan pengelolaan BMN, antara lain masih terbatasnya ketersediaan sumber daya manusia yang diperlukan untuk melakukan penatausahaan dan pengelolaan BMN. Aplikasi SIMAN dan aplikasi SIMAK yang belum stabil sehingga mempengaruhi pemrosesan data serta penyusunan Laporan BMN.

#### **11. Langkah-Langkah Strategis Sebagai Alternatif Penyelesaian Masalah**

Dalam rangka penyelesaian masalah terkait pelaksanaan Penatausahaan BMN pada K/L, langkah-langkah strategis yang perlu dilakukan antara lain sebagai berikut :

1. Melakukan inventarisasi kegiatan – kegiatan dalam penatausahaan dan pengelolaan BMN pada jenjang kegiatan yang paling teknis, baik kegiatan yang bersifat rutin maupun kondisional (diwaktu tertentu).
2. Melakukan analisis beban kerja (analisis kuantitas kerja dan tingkat kesulitannya) atas masing-masing kegiatan-kegiatan teknis dalam penatausahaan dan pengelolaan BMN tersebut;
3. Melakukan analisis kebutuhan jumlah dan kompetensi sumber daya manusia dengan berdasarkan analisis beban kerja tersebut, dalam skala paling optimal untuk mendukung penatausahaan dan pengelolaan BMN yang tertib dan tepat waktu; dan
4. Memelihara kompetensi sumber daya manusia dalam penatausahaan dan pengelolaan BMN dengan memberikan pendidikan/pelatihan secara berkala.

**Penanggungjawab Laporan Barang Kuasa  
Pengguna Barang  
Periode Tahunan TA 2020**

**Kepala Perwakilan BPK Provinsi Gorontalo**



**Dwi Sabarjiana S.E., M.A., CFA, CSFA**  
NIP. 196809011989031003





## LAMPIRAN 11

**LAPORAN POSISI BARANG MILIK NEGARA DI NERACA  
PER TANGGAL 31 DESEMBER 2020**

LAPORAN POSISI BARANG MILIK NEGARA DI NERACA  
POSISI PER TANGGAL 31 DESEMBER 2020  
TAHUN ANGGARAN 2020

Tanggal : 02-08-2021  
Halaman : 1  
Kode Lap. : LBAPKT

NAMA UAKPB : 004.01.31.890639.000 BPK PERWAKILAN GORONTALO

AKUN NERACA		JUMLAH
KODE	URAIAN	
1	2	3
117111	Barang Konsumsi	98,760,445
117113	Bahan untuk Pemeliharaan	1,415,500
117121	Pita Cukai, Materai dan Leges	0
117127	Aset Lain-Lain untuk diserahkan kepada Masyarakat	0
117128	Barang Persediaan Lainnya untuk Dijual/Diserahkan ke Masyarakat	0
117131	Bahan Baku	0
117199	Persediaan Lainnya	31,092,321
131111	Tanah	15,064,517,800
132111	Peralatan dan Mesin	21,245,619,400
133111	Gedung dan Bangunan	19,301,008,705
134111	Jalan dan Jembatan	992,635,340
134112	Irigasi	248,831,000
134113	Jaringan	2,644,019,567
135111	Aset Tetap dalam Renovasi	0
135121	Aset Tetap Lainnya	137,519,730
136111	Konstruksi Dalam pengerjaan	0
137111	Akumulasi Penyusutan Peralatan dan Mesin	( 18,132,419,109)
137211	Akumulasi Penyusutan Gedung dan Bangunan	( 1,463,891,927)
137311	Akumulasi Penyusutan Jalan dan Jembatan	( 397,257,264)
137312	Akumulasi Penyusutan Irigasi	( 83,978,005)
137313	Akumulasi Penyusutan Jaringan	( 1,044,284,787)
162151	Software	378,500,000
166112	Aset Tetap yang tidak digunakan dalam operasi pemerintahan	77,659,487
169122	Akumulasi Penyusutan Aset Tetap yang tidak digunakan dalam operasi	( 77,659,487)
169315	Akumulasi Amortisasi software	( 378,500,000)
J U M L A H		38,643,588,716

Gorontalo, 22 April 2021

Penanggung Jawab UAKPB

Kepala Perwakilan



LAPORAN POSISI BARANG MILIK NEGARA DI NERACA  
POSISI PER TANGGAL 31 DESEMBER 2020  
TAHUN ANGGARAN 2020

Tanggal : 02-08-2021  
Halaman : 1  
Kode Lap. : LBAPKT

NAMA UAKPB : 004.01.31.890639.000 BPK PERWAKILAN GORONTALO

AKUN NERACA		JUMLAH		
KODE	URAIAN	NILAI BMN	AKM. PENYUSUTAN	NILAI NETTO
1	2	3	4	5
117111	Barang Konsumsi	98,760,445	0	98,760,445
117113	Bahan untuk Pemeliharaan	1,415,500	0	1,415,500
117121	Pita Cukai, Materai dan Leges	0	0	0
117127	Aset Lain-Lain untuk diserahkan kepada Masyarakat	0	0	0
117128	Barang Persediaan Lainnya untuk Dijual/Diserahkan ke	0	0	0
117131	Bahan Baku	0	0	0
117199	Persediaan Lainnya	31,092,321	0	31,092,321
131111	Tanah	15,064,517,800	0	15,064,517,800
132111	Peralatan dan Mesin	21,245,619,400	18,132,419,109	3,113,200,291
133111	Gedung dan Bangunan	19,301,008,705	1,463,891,927	17,837,116,778
134111	Jalan dan Jembatan	992,635,340	397,257,264	595,378,076
134112	Irigasi	248,831,000	83,978,005	164,852,995
134113	Jaringan	2,644,019,567	1,044,284,787	1,599,734,780
135111	Aset Tetap dalam Renovasi	0	0	0
135121	Aset Tetap Lainnya	137,519,730	0	137,519,730
136111	Konstruksi Dalam pengerjaan	0	0	0
162151	Software	378,500,000	378,500,000	0
166112	Aset Tetap yang tidak digunakan dalam operasi pemerintahan	77,659,487	77,659,487	0
J U M L A H		60,221,579,295	21,577,990,579	38,643,588,716

Gorontalo, 22 April 2021

Penanggung Jawab UAKPB

Kepala Perwakilan





## **LAMPIRAN 12**

**LAPORAN BARANG KUASA PENGGUNA TAHUNAN -  
INTRAKOMPTABEL RINCIAN PER SUB-SUB KELOMPOK  
BARANG POSISI UNTUK PERIODE YANG BERAKHIR  
31 DESEMBER 2020**

LAPORAN BARANG KUASA PENGGUNA TAHUNAN  
INTRAKOMPTABEL  
RINCIAN PER SUB-SUB KELOMPOK BARANG  
TAHUN ANGGARAN 2020

NAMA UAKPB : 004.01.31.890639 BPK PERWAKILAN GORONTALO

Tanggal : 02-08-2021  
Halaman : 1  
Kode Lap. : LBSISSKT

AKUN NERACA/SUB-SUB KELOMPOK BARANG		SAT	SALDO PER 1 JANUARI 2020		MUTASI				SALDO PER 31 DESEMBER 2020	
KODE	URAIAN		KUANTITAS	NILAI	BERTAMBAH		BERKURANG		KUANTITAS	NILAI
1	2	3	4	5	6	7	8	9	10	11
131111	TANAH		15,866	13,186,022,900	6,450	8,033,762,400	6,450	6,155,267,500	15,866	15,064,517,800
2.01.01.01.001	Tanah Bangunan Rumah Negara Golongan I	M2	3,485	3,189,031,000	0	0	0	0	3,485	3,189,031,000
2.01.01.04.001	Tanah Bangunan Kantor Pemerintah	M2	12,381	9,996,991,900	6,450	8,033,762,400	6,450	6,155,267,500	12,381	11,875,486,800
132111	PERALATAN DAN MESIN		2,441	19,115,718,133	95	2,214,871,267	3	84,970,000	2,533	21,245,619,400
3.01.03.02.001	Elevator/Lift	Unit	1	884,605,000	0	0	0	0	1	884,605,000
3.01.03.04.002	Portable Generating Set	Unit	1	734,200,000	0	0	0	0	1	734,200,000
3.01.03.04.003	Stationary Generating Set	Unit	2	331,925,000	0	0	0	0	2	331,925,000
3.01.03.05.999	Pompa Lainnya		5	101,813,800	0	0	0	0	5	101,813,800
3.01.03.13.004	Dive Lights (Senter Selam)	Unit	1	5,325,100	0	0	0	0	1	5,325,100
3.01.03.13.005	Regulator Instruments	Unit	1	6,237,000	0	0	0	0	1	6,237,000
3.01.03.13.006	Buoyancy Compensator Device (BCD)	Unit	1	8,192,800	0	0	0	0	1	8,192,800
3.01.03.13.999	Peralatan Selam Lainnya		2	7,807,800	0	0	0	0	2	7,807,800
3.02.01.01.002	Jeep	Unit	1	190,305,000	0	0	0	0	1	190,305,000
3.02.01.02.003	Mini Bus ( Penumpang 14 Orang Kebawah )	Unit	5	1,289,810,000	2	729,377,000	0	0	7	2,019,187,000
3.02.01.04.001	Sepeda Motor	Unit	7	111,677,000	2	62,322,000	0	0	9	173,999,000
3.02.02.01.002	Gerobak Dorong	Unit	2	1,300,000	0	0	0	0	2	1,300,000
3.02.02.01.009	Baggage Trolley	Unit	1	1,875,000	0	0	0	0	1	1,875,000
3.03.01.02.001	Mesin Gerinda Tangan	Buah	1	650,000	0	0	0	0	1	650,000
3.03.01.04.006	Mesin Balancer	Buah	1	5,500,000	0	0	0	0	1	5,500,000
3.03.02.05.018	Toolkit Pemeliharaan	Buah	1	3,250,000	0	0	0	0	1	3,250,000
3.03.02.05.019	Toolkit Perbongkolan	Buah	3	7,441,500	0	0	0	0	3	7,441,500
3.03.02.05.027	Scaffolding Set & Tool	Buah	5	4,500,000	0	0	0	0	5	4,500,000

LAPORAN BARANG KUASA PENGGUNA TAHUNAN  
INTRAKOMPTABEL  
RINCIAN PER SUB-SUB KELOMPOK BARANG  
TAHUN ANGGARAN 2020

Tanggal : 02-08-2021  
Halaman : 2  
Kode Lap. : LBSISSKT

NAMA UAKPB : 004.01.31.890639 BPK PERWAKILAN GORONTALO

AKUN NERACA/SUB-SUB KELOMPOK BARANG		SAT	SALDO PER 1 JANUARI 2020		MUTASI				SALDO PER 31 DESEMBER 2020	
KODE	URAIAN		KUANTITAS	NILAI	BERTAMBAH		BERKURANG		KUANTITAS	NILAI
1	2	3	4	5	6	7	8	9	10	11
3.03.02.12.028	Mesin Bor Listrik Tangan	Buah	1	4,450,000	0	0	0	0	1	4,450,000
3.03.03.01.032	Digital Multimeter (Alat Ukur Universal)	Buah	6	67,518,000	0	0	0	0	6	67,518,000
3.03.03.01.999	Alat Ukur Universal Lainnya		1	7,750,000	0	0	0	0	1	7,750,000
3.03.03.05.008	Pattem Generator	Buah	1	115,500,000	0	0	0	0	1	115,500,000
3.03.03.20.006	Technical Toolkit	Buah	1	1,457,500	0	0	0	0	1	1,457,500
3.05.01.01.002	Mesin Ketuk Manual Standard (14-16 Inchi)	Buah	2	1,100,000	0	0	0	0	2	1,100,000
3.05.01.01.004	Mesin Ketuk Listrik	Buah	5	11,494,893	0	0	0	0	5	11,494,893
3.05.01.01.006	Mesin Ketuk Listrik Standard (14-16 Inchi)	Buah	7	22,984,500	0	0	0	0	7	22,984,500
3.05.01.02.003	Mesin Hitung Elektronik/Calculator	Buah	34	42,350,000	0	0	0	0	34	42,350,000
3.05.01.02.005	Abakus (Alat Hitung)	Buah	4	6,406,400	0	0	0	0	4	6,406,400
3.05.01.02.007	Mesin Penghitung Uang	Buah	2	9,655,329	0	0	0	0	2	9,655,329
3.05.01.03.009	Mesin Fotocopy Electronic	Buah	6	208,941,500	1	41,555,000	0	0	7	250,496,500
3.05.01.04.001	Lemari Besi/Metal	Buah	13	39,800,000	2	12,700,000	0	0	15	52,500,000
3.05.01.04.002	Lemari Kayu	Buah	118	509,516,450	0	0	0	0	118	509,516,450
3.05.01.04.003	Rak Besi	Buah	63	193,148,310	0	0	0	0	63	193,148,310
3.05.01.04.004	Rak Kayu	Buah	1	1,075,250	0	0	0	0	1	1,075,250
3.05.01.04.005	Filing Cabinet Besi	Buah	49	227,819,100	0	0	0	0	49	227,819,100
3.05.01.04.007	Brandkas	Buah	1	9,750,000	1	15,000,000	0	0	2	24,750,000
3.05.01.04.013	Buffet	Buah	26	109,813,000	1	2,420,000	0	0	27	112,233,000
3.05.01.04.014	Mobile File	Buah	2	386,785,300	0	0	0	0	2	386,785,300
3.05.01.04.015	Locker	Buah	20	47,945,000	0	0	0	0	20	47,945,000
3.05.01.04.020	Lemari Display	Buah	0	0	4	5,192,000	0	0	4	5,192,000



LAPORAN BARANG KUASA PENGGUNA TAHUNAN  
INTRAKOMPTABEL  
RINCIAN PER SUB-SUB KELOMPOK BARANG  
TAHUN ANGGARAN 2020

Tanggal : 02-08-2021  
Halaman : 3  
Kode Lap. : LBSISSKT

NAMA UAKPB : 004.01.31.890639 BPK PERWAKILAN GORONTALO

AKUN NERACA/SUB-SUB KELOMPOK BARANG		SAT	SALDO PER 1 JANUARI 2020		MUTASI				SALDO PER 31 DESEMBER 2020	
KODE	URAIAN		KUANTITAS	NILAI	BERTAMBAH		BERKURANG		KUANTITAS	NILAI
1	2	3	4	5	6	7	8	9	10	11
3.05.01.05.001	Tabung Pemadam Api	Buah	8	8,300,000	0	0	0	0	8	8,300,000
3.05.01.05.002	Hydrant	Buah	1	1,442,210	0	0	0	0	1	1,442,210
3.05.01.05.005	Rambu-Rambu	Buah	8	8,400,000	0	0	0	0	8	8,400,000
3.05.01.05.007	CCTV - Camera Control Television System	Buah	33	274,149,163	0	0	0	0	33	274,149,163
3.05.01.05.008	Papan Visual/Papan Nama	Buah	10	18,191,802	0	0	0	0	10	18,191,802
3.05.01.05.010	White Board	Buah	16	16,912,200	0	0	0	0	16	16,912,200
3.05.01.05.015	Alat Penghancur Kertas	Buah	11	42,382,120	0	0	0	0	11	42,382,120
3.05.01.05.017	Mesin Absensi	Buah	0	0	2	50,600,000	0	0	2	50,600,000
3.05.01.05.024	Alat Pemotong Kertas	Buah	2	3,737,000	0	0	0	0	2	3,737,000
3.05.01.05.029	Hand Metal Detector	Buah	1	2,200,000	0	0	0	0	1	2,200,000
3.05.01.05.037	White Board Electronic	Buah	0	0	3	43,433,200	0	0	3	43,433,200
3.05.01.05.044	Mesin Laminating	Buah	1	1,100,000	0	0	0	0	1	1,100,000
3.05.01.05.045	Pengangkal Petir	Buah	2	47,191,826	0	0	0	0	2	47,191,826
3.05.01.05.048	LCD Projector/Infocus	Buah	8	124,494,820	10	155,557,913	0	0	18	280,052,733
3.05.01.05.050	Binding Machine	Buah	1	1,233,181	0	0	0	0	1	1,233,181
3.05.01.05.052	Alat Perekam Suara (Voice Pen)	Buah	19	15,575,640	0	0	0	0	19	15,575,640
3.05.01.05.053	Access Control System	Buah	1	23,864,500	0	0	0	0	1	23,864,500
3.05.01.05.057	Pintu Elektrik (yang Memakai Akses)	Buah	3	31,414,500	0	0	0	0	3	31,414,500
3.05.01.05.058	Focusing Screen/Layar LCD Projector	Buah	9	28,450,100	0	0	0	0	9	28,450,100
3.05.01.05.060	Projector Spider Bracket	Buah	1	1,650,000	0	0	0	0	1	1,650,000
3.05.01.05.083	Teralis	Buah	1	3,850,000	0	0	0	0	1	3,850,000
3.05.01.99.999	Alat Kantor Lainnya		1	80,775,468	0	0	0	0	1	80,775,468

LAPORAN BARANG KUASA PENGGUNA TAHUNAN  
 INTRAKOMPTABEL  
 RINCIAN PER SUB-SUB KELOMPOK BARANG  
 TAHUN ANGGARAN 2020

NAMA UAKPB : 004.01.31.890639 BPK PERWAKILAN GORONTALO

Tanggal : 02-08-2021

Halaman : 4

Kode Lap. : LBSISSKT

AKUN NERACA/SUB-SUB KELOMPOK BARANG		SAT	SALDO PER 1 JANUARI 2020		MUTASI				SALDO PER 31 DESEMBER 2020	
KODE	URAIAN		KUANTITAS	NILAI	BERTAMBAH		BERKURANG		KUANTITAS	NILAI
1	2	3	4	5	6	7	8	9	10	11
3.05.02.01.001	Meja Kerja Besi/Metal	Buah	3	5,655,000	0	0	0	0	3	5,655,000
3.05.02.01.002	Meja Kerja Kayu	Buah	100	275,191,500	1	9,735,000	0	0	101	284,926,500
3.05.02.01.003	Kursi Besi/Metal	Buah	546	506,377,700	8	15,180,000	0	0	554	521,557,700
3.05.02.01.004	Kursi Kayu	Buah	11	23,013,800	2	6,325,000	0	0	13	29,338,800
3.05.02.01.005	Sice	Buah	56	571,543,099	6	97,925,200	0	0	62	669,468,299
3.05.02.01.007	Bangku Panjang Kayu	Buah	3	1,950,000	0	0	0	0	3	1,950,000
3.05.02.01.008	Meja Rapat	Buah	17	153,229,400	0	0	0	0	17	153,229,400
3.05.02.01.009	Meja Komputer	Buah	18	13,430,000	0	0	0	0	18	13,430,000
3.05.02.01.010	Tempat Tidur Besi	Buah	17	117,605,000	1	17,000,000	0	0	18	134,605,000
3.05.02.01.011	Tempat Tidur Kayu	Buah	39	171,500,000	0	0	0	0	39	171,500,000
3.05.02.01.014	Meja Resepsionis	Buah	2	26,811,400	0	0	0	0	2	26,811,400
3.05.02.01.016	Kasur/Spring Bed	Buah	3	34,300,200	1	8,085,000	0	0	4	42,385,200
3.05.02.01.018	Meja Makan Besi	Buah	1	14,410,000	1	6,398,000	0	0	2	20,808,000
3.05.02.01.019	Meja Makan Kayu	Buah	19	103,452,200	0	0	0	0	19	103,452,200
3.05.02.01.022	Partisi	Buah	10	209,203,742	0	0	0	0	10	209,203,742
3.05.02.01.026	Nakas	Buah	0	0	4	12,739,000	0	0	4	12,739,000
3.05.02.01.028	Workstation	Buah	15	403,032,300	0	0	0	0	15	403,032,300
3.05.02.01.999	Meubelair Lainnya	Buah	13	83,710,000	3	4,641,000	0	0	16	88,351,000
3.05.02.02.001	Jan Melanis	Buah	16	8,974,000	0	0	0	0	16	8,974,000
3.05.02.03.001	Mesin Penghisap Debu/Vacuum Cleaner	Buah	2	5,749,900	0	0	0	0	2	5,749,900
3.05.02.03.002	Mesin Pel/Poles	Buah	1	13,254,000	0	0	0	0	1	13,254,000
3.05.02.03.003	Mesin Pemotong Rumput	Buah	3	10,123,000	2	7,600,000	0	0	5	17,723,000



LAPORAN BARANG KUASA PENGGUNA TAHUNAN  
INTRAKOMPTABEL  
RINCIAN PER SUB-SUB KELOMPOK BARANG  
TAHUN ANGGARAN 2020

NAMA UAKPB : 004.01.31.890639 BPK PERWAKILAN GORONTALO

Tanggal : 02-08-2021  
Halaman : 5  
Kode Lap. : LBSISSKT

AKUN NERACA/SUB-SUB KELOMPOK BARANG		SAT	SALDO PER 1 JANUARI 2020		MUTASI				SALDO PER 31 DESEMBER 2020	
KODE	URAIAN		KUANTITAS	NILAI	BERTAMBAH		BERKURANG		KUANTITAS	NILAI
1	2	3	4	5	6	7	8	9	10	11
3.05.02.03.004	Mesin Cuci	Buah	11	45,873,000	0	0	0	0	11	45,873,000
3.05.02.03.005	Air Cleaner	Buah	3	20,500,000	0	0	0	0	3	20,500,000
3.05.02.03.999	Alat Pembersih Lainnya		6	8,500,000	0	0	0	0	6	8,500,000
3.05.02.04.001	Lemari Es	Buah	17	64,070,000	0	0	0	0	17	64,070,000
3.05.02.04.004	A.C. Split	Buah	133	1,760,644,187	4	21,916,000	0	0	137	1,782,560,187
3.05.02.04.005	Portable Air Conditioner (Alat Pendingin)	Buah	0	0	2	52,860,000	0	0	2	52,860,000
3.05.02.04.006	Kipas Angin	Buah	8	8,280,000	0	0	0	0	8	8,280,000
3.05.02.04.007	Exhaust Fan	Buah	33	17,490,000	0	0	0	0	33	17,490,000
3.05.02.05.002	Kompas Gas (Alat Dapur)	Buah	12	19,045,000	0	0	0	0	12	19,045,000
3.05.02.05.008	Kitchen Set	Buah	14	150,707,500	0	0	0	0	14	150,707,500
3.05.02.05.999	Alat Dapur Lainnya		1	2,750,000	0	0	0	0	1	2,750,000
3.05.02.06.002	Televisi	Buah	36	193,009,431	0	0	0	0	36	193,009,431
3.05.02.06.005	Amplifier	Buah	2	5,250,000	0	0	0	0	2	5,250,000
3.05.02.06.006	Equalizer	Buah	3	10,688,695	0	0	0	0	3	10,688,695
3.05.02.06.007	Loudspeaker	Buah	11	41,583,420	0	0	0	0	11	41,583,420
3.05.02.06.008	Sound System	Buah	5	251,603,500	1	61,069,996	0	0	6	312,673,496
3.05.02.06.012	Wireless	Buah	3	16,875,000	0	0	0	0	3	16,875,000
3.05.02.06.013	Megaphone	Buah	2	1,400,000	0	0	0	0	2	1,400,000
3.05.02.06.014	Microphone	Buah	5	12,510,630	0	0	0	0	5	12,510,630
3.05.02.06.015	Microphone Table Stand	Buah	12	10,151,360	0	0	0	0	12	10,151,360
3.05.02.06.016	Mic Conference	Buah	17	16,500,000	0	0	0	0	17	16,500,000
3.05.02.06.019	Stabilisator	Buah	3	1,050,000	0	0	0	0	3	1,050,000

LAPORAN BARANG KUASA PENGGUNA TAHUNAN  
INTRAKOMPTABEL  
RINCIAN PER SUB-SUB KELOMPOK BARANG  
TAHUN ANGGARAN 2020

Tanggal : 02-08-2021  
Halaman : 6  
Kode Lap. : LBSISSKT

NAMA UAKPB : 004.01.31.890639 BPK PERWAKILAN GORONTALO

AKUN NERACA/SUB-SUB KELOMPOK BARANG		SAT	SALDO PER 1 JANUARI 2020		MUTASI				SALDO PER 31 DESEMBER 2020	
KODE	URAIAN		KUANTITAS	NILAI	BERTAMBAH		BERKURANG		KUANTITAS	NILAI
1	2	3	4	5	6	7	8	9	10	11
3.05.02.06.020	Camera Video	Buah	1	14,500,000	0	0	0	0	1	14,500,000
3.05.02.06.026	Lambang Garuda Pancasila	Buah	7	27,930,000	0	0	0	0	7	27,930,000
3.05.02.06.027	Gambar Presiden/Wakil Presiden	Buah	1	2,500,000	0	0	0	0	1	2,500,000
3.05.02.06.030	Tiang Bendera	Buah	3	47,176,929	0	0	0	0	3	47,176,929
3.05.02.06.033	Water Filter	Buah	0	0	2	269,593,500	0	0	2	269,593,500
3.05.02.06.034	Tangga Aluminium	Buah	3	16,800,000	0	0	0	0	3	16,800,000
3.05.02.06.036	Dispenser	Buah	16	39,345,000	0	0	0	0	16	39,345,000
3.05.02.06.037	Mimbar/Podium	Buah	1	1,250,000	0	0	0	0	1	1,250,000
3.05.02.06.039	Tangga Hidrolik	Buah	0	0	1	131,747,000	0	0	1	131,747,000
3.05.02.06.042	Lambang Instansi	Buah	4	69,075,000	0	0	0	0	4	69,075,000
3.05.02.06.046	Handy Cam	Buah	3	19,313,350	0	0	0	0	3	19,313,350
3.05.02.06.056	Karpet	Buah	4	48,500,000	0	0	0	0	4	48,500,000
3.05.02.06.057	Vertikal Blind	Buah	54	537,070,900	0	0	0	0	54	537,070,900
3.05.02.06.058	Gordyin/Kray	Buah	9	97,548,500	0	0	0	0	9	97,548,500
3.05.02.06.068	DVD Player	Buah	3	10,558,295	0	0	0	0	3	10,558,295
3.05.02.06.072	Lampu	Buah	7	17,226,691	0	0	0	0	7	17,226,691
3.05.02.06.082	Home Theater	Buah	1	19,950,000	0	0	0	0	1	19,950,000
3.05.02.06.999	Alat Rumah Tangga Lainnya ( Home Use )		2	60,001,700	0	0	0	0	2	60,001,700
3.06.01.01.002	Audio Mixing Portable	Buah	1	4,550,000	0	0	0	0	1	4,550,000
3.06.01.01.005	Audio Amplifier	Buah	1	6,115,230	0	0	0	0	1	6,115,230
3.06.01.01.007	Audio Video Selector (Peralatan Studio Audio)	Buah	1	430,650	0	0	0	0	1	430,650
3.06.01.01.025	Audio Visual	Buah	1	33,288,384	0	0	0	0	1	33,288,384

LAPORAN BARANG KUASA PENGGUNA TAHUNAN  
INTRAKOMPTABEL  
RINCIAN PER SUB-SUB KELOMPOK BARANG  
TAHUN ANGGARAN 2020

NAMA UAKPB : 004.01.31.890639 BPK PERWAKILAN GORONTALO

Tanggal : 02-08-2021  
Halaman : 7  
Kode Lap. : LBSISSKT

AKUN NERACA/SUB-SUB KELOMPOK BARANG		SAT	SALDO PER 1 JANUARI 2020		MUTASI				SALDO PER 31 DESEMBER 2020	
KODE	URAIAN		KUANTITAS	NILAI	BERTAMBAH		BERKURANG		KUANTITAS	NILAI
1	2	3	4	5	6	7	8	9	10	11
3.06.01.01.036	Microphone/Wireless MIC	Buah	9	23,804,215	0	0	0	0	9	23,804,215
3.06.01.01.037	Microphone/Boom Stand	Buah	5	2,500,000	0	0	0	0	5	2,500,000
3.06.01.01.048	Uninterruptible Power Supply (UPS)	Buah	72	463,210,028	2	79,970,000	0	0	74	543,180,028
3.06.01.01.060	Power Amplifier	Buah	3	20,073,090	0	0	0	0	3	20,073,090
3.06.01.01.062	Compact Monitor Panel For Stereo	Buah	1	17,656,650	0	0	0	0	1	17,656,650
3.06.01.01.073	Audio Cassette Recorder	Buah	1	6,158,295	0	0	0	0	1	6,158,295
3.06.01.01.078	Audio Maximizer	Buah	1	7,880,895	0	0	0	0	1	7,880,895
3.06.01.01.079	Microphone Cable	Buah	2	4,850,000	0	0	0	0	2	4,850,000
3.06.01.01.085	Cable	Buah	1	5,050,000	0	0	0	0	1	5,050,000
3.06.01.01.088	Voice Recorder	Buah	7	9,100,000	0	0	0	0	7	9,100,000
3.06.01.01.999	Peralatan Studio Audio Lainnya		2	9,000,000	0	0	0	0	2	9,000,000
3.06.01.02.003	Camera Electronic	Buah	1	3,500,000	0	0	0	0	1	3,500,000
3.06.01.02.042	Rak Peralatan	Buah	1	8,182,350	0	0	0	0	1	8,182,350
3.06.01.02.061	Lensa Kamera	Buah	5	38,211,823	0	0	0	0	5	38,211,823
3.06.01.02.086	Alat Pemanas Prosesing ( Water Heater )	Buah	2	16,435,000	0	0	0	0	2	16,435,000
3.06.01.02.112	Push Button Control Panel	Buah	15	361,659,870	0	0	0	0	15	361,659,870
3.06.01.02.127	Camera Under Water	Buah	1	3,500,000	0	0	0	0	1	3,500,000
3.06.01.02.128	Camera Digital	Buah	15	93,983,319	0	0	0	0	15	93,983,319
3.06.01.02.130	Lampu Blitz Kamera	Buah	3	11,054,318	0	0	0	0	3	11,054,318
3.06.01.02.999	Peralatan Studio Video Dan Film Lainnya		2	1,671,659	0	0	0	0	2	1,671,659
3.06.01.04.014	Mesin Jilid	Buah	1	4,925,000	0	0	0	0	1	4,925,000
3.06.01.04.045	Mesin Barcode	Buah	10	19,250,000	0	0	0	0	10	19,250,000

LAPORAN BARANG KUASA PENGGUNA TAHUNAN  
INTRAKOMPTABEL  
RINCIAN PER SUB-SUB KELOMPOK BARANG  
TAHUN ANGGARAN 2020

NAMA UAKPB : 004.01.31.890639 BPK PERWAKILAN GORONTALO

Tanggal : 02-08-2021  
Halaman : 8  
Kode Lap. : LBSISSKT

AKUN NERACA/SUB-SUB KELOMPOK BARANG		SAT	SALDO PER		MUTASI				SALDO PER	
			1 JANUARI 2020		BERTAMBAH		BERKURANG		31 DESEMBER 2020	
KODE	URAIAN		KUANTITAS	NILAI	KUANTITAS	NILAI	KUANTITAS	NILAI	KUANTITAS	NILAI
1	2	3	4	5	6	7	8	9	10	11
3.06.01.05.047	Kamera Udara	Buah	1	22,983,070	0	0	0	0	1	22,983,070
3.06.02.01.001	Telephone (PABX)	Buah	1	65,458,800	0	0	0	0	1	65,458,800
3.06.02.01.003	Pesawat Telephone	Buah	3	1,778,526	0	0	0	0	3	1,778,526
3.06.02.01.006	Handy Talky (HT)	Buah	15	66,427,304	10	22,000,000	0	0	25	88,427,304
3.06.02.01.010	Facsimile	Buah	6	22,481,000	0	0	0	0	6	22,481,000
3.06.02.01.999	Alat Komunikasi Telephone Lainnya		4	18,000,603	0	0	0	0	4	18,000,603
3.06.02.03.002	Unit Tranceiver HF Transportable	Buah	2	25,286,000	0	0	0	0	2	25,286,000
3.06.02.03.004	Unit Tranceiver FM	Buah	1	2,720,000	0	0	0	0	1	2,720,000
3.06.02.03.999	Alat Komunikasi Radio HF/FM Lainnya		1	350,000	0	0	0	0	1	350,000
3.06.02.04.001	Unit Tranceiver VHF Portable	Buah	2	3,200,000	0	0	0	0	2	3,200,000
3.06.02.06.002	Wireless Amplifier	Buah	1	7,752,000	0	0	0	0	1	7,752,000
3.06.02.08.027	Switching Ground Receiver System (SGRS)	Buah	1	176,927,048	0	0	0	0	1	176,927,048
3.06.02.09.012	Repeater RX/TX	Buah	1	34,799,696	0	0	0	0	1	34,799,696
3.06.02.99.999	Alat Komunikasi Lainnya		1	166,583,000	0	0	0	0	1	166,583,000
3.06.03.10.999	Peralatan Antena SHE/Parabola Lainnya		1	4,590,000	0	0	0	0	1	4,590,000
3.06.03.22.001	Dehumidifier (Humidity Control)	Buah	1	26,400,000	0	0	0	0	1	26,400,000
3.06.03.23.015	Switcher/Patch Panel	Buah	1	9,350,000	0	0	0	0	1	9,350,000
3.06.03.23.018	FM Monitor	Buah	1	4,435,695	0	0	0	0	1	4,435,695
3.06.03.46.003	Carring Case	Buah	4	9,200,000	0	0	0	0	4	9,200,000
3.07.01.01.002	Minor Surgical Set (Alat Kedokteran Umum)	Buah	1	1,100,000	0	0	0	0	1	1,100,000
3.07.01.01.004	Stetoscope (Alat Kedokteran Umum)	Buah	2	3,223,900	0	0	0	0	2	3,223,900
3.07.01.01.005	Tensimeter	Buah	3	3,687,340	1	1,000,000	0	0	4	4,687,340

LAPORAN BARANG KUASA PENGGUNA TAHUNAN  
INTRAKOMPTABEL  
RINCIAN PER SUB-SUB KELOMPOK BARANG  
TAHUN ANGGARAN 2020

NAMA UAKPB : 004.01.31.890639 BPK PERWAKILAN GORONTALO

Tanggal : 02-08-2021

Halaman : 9

Kode Lap. : LBSISSKT

AKUN NERACA/SUB-SUB KELOMPOK BARANG		SAT	SALDO PER 1 JANUARI 2020		MUTASI				SALDO PER 31 DESEMBER 2020	
KODE	URAIAN		KUANTITAS	NILAI	BERTAMBAH		BERKURANG		KUANTITAS	NILAI
					KUANTITAS	NILAI	KUANTITAS	NILAI		
1	2	3	4	5	6	7	8	9	10	11
3.07.01.01.009	Timbangan Badan (Alat Kedokteran Umum)	Buah	1	2,750,000	0	0	0	0	1	2,750,000
3.07.01.01.010	Timbangan Bayi	Buah	1	2,050,500	0	0	0	0	1	2,050,500
3.07.01.01.026	Tabung O2	Buah	1	2,590,000	0	0	0	0	1	2,590,000
3.07.01.01.029	Automatic Chart Proyektor	Buah	1	10,770,200	0	0	0	0	1	10,770,200
3.07.01.01.127	Kursi Dorong	Buah	1	2,655,400	0	0	0	0	1	2,655,400
3.07.01.01.140	Standar Waskom	Buah	1	1,850,000	0	0	0	0	1	1,850,000
3.07.01.01.999	Alat Kedokteran Umum Lainnya		4	6,200,000	0	0	0	0	4	6,200,000
3.07.01.08.024	Nebulizer	Buah	1	1,465,090	0	0	0	0	1	1,465,090
3.07.01.08.120	Pendatya Water Proof	Buah	1	33,208,283	0	0	0	0	1	33,208,283
3.07.02.04.001	Sepeda Statis	Buah	2	21,000,000	0	0	0	0	2	21,000,000
3.07.02.04.999	Alat Kesehatan Olah Raga Lainnya		5	29,764,000	0	0	0	0	5	29,764,000
3.08.01.06.058	Alat Pemeriksa Beton	Buah	4	156,156,000	0	0	0	0	4	156,156,000
3.08.01.06.065	Concrete Hammer Set	Buah	1	10,216,000	0	0	0	0	1	10,216,000
3.08.01.31.004	Angle Measuring Tools (Jangka Sorong)	Buah	7	3,850,000	0	0	0	0	7	3,850,000
3.08.01.41.005	Alat Pemadam Kebakaran	Buah	1	164,627,100	0	0	0	0	1	164,627,100
3.08.01.41.222	Roll Meter	Buah	3	1,350,000	0	0	0	0	3	1,350,000
3.08.02.03.018	Wall Clock	Buah	1	869,913	0	0	0	0	1	869,913
3.08.03.05.002	Uninterrupted Power Supply (UPS)	Buah	0	0	2	79,970,000	2	79,970,000	0	0
3.08.07.04.006	Control Panel	Buah	1	102,300,000	0	0	0	0	1	102,300,000
3.08.08.04.007	Cable Tester	Buah	1	3,014,550	0	0	0	0	1	3,014,550
3.09.02.02.007	Sangkur	Buah	12	5,250,000	0	0	0	0	12	5,250,000
3.09.02.03.018	Inspection Mirror	Buah	1	1,500,000	0	0	0	0	1	1,500,000

LAPORAN BARANG KUASA PENGGUNA TAHUNAN  
INTRAKOMPTABEL  
RINCIAN PER SUB-SUB KELOMPOK BARANG  
TAHUN ANGGARAN 2020

NAMA UAKPB : 004.01.31.890639 BPK PERWAKILAN GORONTALO

Tanggal : 02-08-2021  
Halaman : 10  
Kode Lap. : LBSISSKT

AKUN NERACA/SUB-SUB KELOMPOK BARANG		SAT	SALDO PER		MUTASI				SALDO PER	
			1 JANUARI 2020		BERTAMBAH		BERKURANG		31 DESEMBER 2020	
KODE	URAIAN		KUANTITAS	NILAI	KUANTITAS	NILAI	KUANTITAS	NILAI	KUANTITAS	NILAI
1	2	3	4	5	6	7	8	9	10	11
3.09.04.07.005	Lemari Camera	Buah	0	0	1	5.000,000	1	5.000,000	0	0
3.10.01.01.003	Local Area Network (LAN)	Buah	2	340,938,620	0	0	0	0	2	340,938,620
3.10.01.01.004	Internet	Buah	1	58,087,205	0	0	0	0	1	58,087,205
3.10.01.02.001	P.C Unit	Buah	53	715,849,725	5	71,874,903	0	0	58	787,724,628
3.10.01.02.003	Note Book	Buah	50	942,222,040	0	0	0	0	50	942,222,040
3.10.01.02.999	Personal Komputer Lainnya		2	23,700,000	0	0	0	0	2	23,700,000
3.10.02.01.012	Hard Disk	Buah	25	40,655,000	0	0	0	0	25	40,655,000
3.10.02.02.006	CPU (Peralatan Mini Komputer)	Buah	1	7,400,000	0	0	0	0	1	7,400,000
3.10.02.02.015	Auto Switch/Data Switch	Buah	2	133,408,000	0	0	0	0	2	133,408,000
3.10.02.02.999	Peralatan Mini Komputer Lainnya		5	41,425,000	0	0	0	0	5	41,425,000
3.10.02.03.003	Printer (Peralatan Personal Komputer)	Buah	49	229,745,747	0	0	0	0	49	229,745,747
3.10.02.03.004	Scanner (Peralatan Personal Komputer)	Buah	41	563,558,340	7	114,084,555	0	0	48	677,642,895
3.10.02.03.015	External CD/DVD Drive (ROM)	Buah	9	5,987,000	0	0	0	0	9	5,987,000
3.10.02.03.017	External/ Portable Hardisk	Buah	16	18,177,500	0	0	0	0	16	18,177,500
3.10.02.04.001	Server	Buah	1	76,982,400	0	0	0	0	1	76,982,400
3.10.02.04.014	Rak Server	Buah	1	31,413,800	0	0	0	0	1	31,413,800
3.10.02.04.023	Wireless Access Point	Buah	8	123,200,000	0	0	0	0	8	123,200,000
3.10.02.04.024	Switch	Buah	3	216,040,000	0	0	0	0	3	216,040,000
3.10.02.04.027	Rackmount	Buah	3	10,890,000	0	0	0	0	3	10,890,000
3.10.02.04.999	Peralatan Jaringan Lainnya		1	117,327,571	0	0	0	0	1	117,327,571
3.17.01.19.004	Jet Pump	Buah	2	60,500,000	0	0	0	0	2	60,500,000
3.17.01.20.024	Staple Gun (Solid Material Handling Equipment)	Buah	1	889,000	0	0	0	0	1	889,000

LAPORAN BARANG KUASA PENGGUNA TAHUNAN  
INTRAKOMPETABEL  
RINCIAN PER SUB-SUB KEMPOK BARANG  
TAHUN ANGGARAN 2020

KODE	URAIAN	SAT	SALDO PER 1 JANUARI 2020		BERTAMBAH		BERKURANG		SALDO PER 31 DESEMBER 2020	
			NILAI	KUANTITAS	NILAI	KUANTITAS	NILAI	KUANTITAS		
			1	2	3	4	5	6		7
3.19.01.03.005	Raket Tennis	Buah	1	975,000	0	0	0	0	975,000	
3.19.01.03.010	Peralatan Fitness	Buah	2	16,250,000	0	0	0	0	16,250,000	
3.19.01.03.010	Treadmill	Buah	1	27,150,000	0	0	0	0	27,150,000	
133111	GEDUNG DAN BANGUNAN		25	18,610,062,345	5	717,494,360	1	26,548,000	19,301,008,705	
4.01.01.01.001	Bangunan Gedung Kantor Permanen	Unit	1	12,649,422,645	0	90,710,000	0	0	12,740,132,645	
4.01.01.02.001	Bangunan Gedung Tertutup Permanen	Unit	0	0	1	64,980,000	0	0	64,980,000	
4.01.01.08.001	Bangunan Gedung Tempat Ibadah Permanen	Unit	1	150,471,000	0	0	0	0	150,471,000	
4.01.01.13.001	Gedung Pos Jaga Permanen	Unit	3	56,481,000	1	108,326,360	1	26,548,000	138,259,360	
4.01.01.14.002	Gedung Garasi/Pool Semi Permanen	Unit	2	209,381,000	0	0	0	0	209,381,000	
4.01.01.25.005	Kanopi	m <sup>2</sup>	2	72,200,000	0	0	0	0	72,200,000	
4.01.01.30.999	Bangunan Lainnya		3	183,244,000	0	0	0	0	183,244,000	
4.01.01.34.001	Taman Permanen	Unit	0	0	1	198,840,000	0	0	198,840,000	
4.01.01.34.002	Taman Semi Permanen	Unit	0	0	1	54,870,000	0	0	54,870,000	
4.01.02.01.004	Rumah Negara Golongan 1 Tipe B Permanen	Unit	1	979,905,000	0	0	0	0	979,905,000	
4.01.02.01.007	Rumah Negara Golongan 1 Tipe C Permanen	Unit	2	698,412,000	0	0	0	0	698,412,000	
4.01.02.01.010	Rumah Negara Golongan 1 Tipe D Permanen	Unit	5	1,280,425,000	0	0	0	0	1,280,425,000	
4.01.02.04.001	Mess/Wisma/Bungalow/Tempat Peristirahatan	Unit	1	1,626,189,000	0	0	0	0	1,626,189,000	
4.01.04.04.001	Pagar Permanen	Unit	4	703,931,700	1	199,768,000	0	0	903,699,700	
134111	JALAN DAN JEMBATAN		6,772	684,224,000	1,056	308,411,340	0	0	992,635,340	
134112	IRIGASI	M <sup>2</sup>	5	168,751,000	1	80,080,000	0	0	248,831,000	

LAPORAN BARANG KUASA PENGGUNA TAHUNAN  
INTRAKOMPTABEL  
RINCIAN PER SUB-SUB KELOMPOK BARANG  
TAHUN ANGGARAN 2020

Tanggal : 02-08-2021  
Halaman : 12  
Kode Lap. : LBSISSKT

NAMA UAKPB : 004.01.31.890639 BPK PERWAKILAN GORONTALO

AKUN NERACA/SUB-SUB KELOMPOK BARANG		SAT	SALDO PER 1 JANUARI 2020		MUTASI				SALDO PER 31 DESEMBER 2020	
KODE	URAIAN		KUANTITAS	NILAI	BERTAMBAH		BERKURANG		KUANTITAS	NILAI
1	2	3	4	5	6	7	8	9	10	11
5.02.04.04.002	Saluran Drainage	Unit	5	168,751,000	0	0	0	0	5	168,751,000
5.02.06.05.007	Bangunan Mandi Cuci Kakus (MCK)	Unit	0	0	1	80,080,000	0	0	1	80,080,000
<b>134113</b>	<b>JARINGAN</b>		<b>12</b>	<b>2,644,019,567</b>	<b>0</b>	<b>0</b>	<b>0</b>	<b>0</b>	<b>12</b>	<b>2,644,019,567</b>
5.03.01.01.001	Instalasi Air Permukaan Kapasitas Kecil	Unit	1	50,927,250	0	0	0	0	1	50,927,250
5.03.01.01.999	Instalasi Air Permukaan Lainnya		1	92,575,457	0	0	0	0	1	92,575,457
5.03.01.05.999	Instalasi Air Bersih / Air Baku Lainnya Lainnya		1	312,465,969	0	0	0	0	1	312,465,969
5.03.10.01.001	Instalasi Generating Set	Unit	2	262,974,492	0	0	0	0	2	262,974,492
5.03.10.01.002	Instalasi AC	Unit	1	53,081,091	0	0	0	0	1	53,081,091
5.03.10.01.999	Instalasi Lain-lain		2	86,812,288	0	0	0	0	2	86,812,288
5.04.02.01.002	Jaringan Transmisi Tegangan 100 S/D 300 KVA	Unit	1	1,471,941,148	0	0	0	0	1	1,471,941,148
5.04.02.99.999	Jaringan Listrik Lainnya		2	224,634,773	0	0	0	0	2	224,634,773
5.04.03.01.001	Jaringan Telepon Diatas Tanah Kapasitas Kecil	Unit	1	88,607,099	0	0	0	0	1	88,607,099
<b>135121</b>	<b>ASET TETAP LAINNYA</b>		<b>955</b>	<b>137,519,730</b>	<b>0</b>	<b>0</b>	<b>0</b>	<b>0</b>	<b>955</b>	<b>137,519,730</b>
6.01.01.01.001	Monografi	Buah	916	127,357,230	0	0	0	0	916	127,357,230
6.01.01.01.999	Buku Lainnya		34	1,357,000	0	0	0	0	34	1,357,000
6.01.02.01.001	Kaset	Buah	2	265,500	0	0	0	0	2	265,500
6.01.03.01.002	Atlas	Buah	1	190,000	0	0	0	0	1	190,000
6.02.01.02.003	Lukisan Cat Minyak	Buah	1	3,125,000	0	0	0	0	1	3,125,000
6.02.01.02.999	Lukisan Lainnya		1	5,225,000	0	0	0	0	1	5,225,000
<b>166112</b>	<b>ASET TETAP YANG TIDAK DIGUNAKAN</b>		<b>17</b>	<b>433,172,487</b>	<b>0</b>	<b>0</b>	<b>4</b>	<b>355,513,000</b>	<b>13</b>	<b>77,659,487</b>
3.02.01.02.003	Mini Bus ( Penumpang 14 Orang Kebawah )	Unit	2	317,600,000	0	0	2	317,600,000	0	0
3.02.01.04.001	Sepeda Motor	Unit	2	37,913,000	0	0	2	37,913,000	0	0



LAPORAN BARANG KUASA PENGGUNA TAHUNAN  
INTRAKOMPTABEL  
RINCIAN PER SUB-SUB KELOMPOK BARANG  
TAHUN ANGGARAN 2020

NAMA UAKPB : 004.01.31.890639 BPK PERWAKILAN GORONTALO

Tanggal : 02-08-2021  
Halaman : 13  
Kode Lap : LBSISSKT

KODE	URAIAN	SAT	SALDO PER 1 JANUARI 2020			MUTASI			SALDO PER 31 DESEMBER 2020	
			KUANTITAS	NILAI	KUANTITAS	NILAI	BERTAMBAH	BERKURANG		
1	2	3	4	5	6	7	8	9	10	11
3.05.02.01.003	Kursi Besi/Metal	Buah	2	2.765.000	0	0	0	0	2	2.765.000
3.05.02.01.009	Mega Komputer	Buah	1	650.000	0	0	0	0	1	650.000
3.06.01.01.048	Uninterruptible Power Supply (UPS)	Buah	1	604.982	0	0	0	0	1	604.982
3.06.01.02.129	Tas Kamera	Buah	1	4.375.000	0	0	0	0	1	4.375.000
3.10.01.02.001	P C Unit	Buah	2	16.000.000	0	0	0	0	2	16.000.000
3.10.01.02.003	Note Book	Buah	3	47.243.240	0	0	0	0	3	47.243.240
3.10.02.03.003	Printer (Peralatan Personal Komputer)	Buah	1	3.221.265	0	0	0	0	1	3.221.265
3.10.02.03.004	Scanner (Peralatan Personal Komputer)	Buah	2	2.800.000	0	0	0	0	2	2.800.000
<b>TOTAL</b>				54.979.490,162		11.354.619,367		6.622.298,500		59.711.811,029

Gorontalo, 22 April 2021

Penanggung Jawab UAKPB  
Kepala Perwakilan

D.M. Sabdana

NIP. 196809011989031003





### **LAMPIRAN 13**

**LAPORAN BARANG KUASA PENGGUNA TAHUNAN -  
EKSTRAKOMPTABEL RINCIAN PER SUB-SUB KELOMPOK  
BARANG POSISI UNTUK PERIODE YANG BERAKHIR  
31 DESEMBER 2020**

LAPORAN BARANG KUASA PENGGUNA TAHUNAN  
 EKSTRAKOMPITABEL  
 RINCIAN PER SUB-SUB KELOMPOK BARANG  
 TAHUN ANGGARAN 2020

Tanggal : 02-08-2021  
 Halaman : 1  
 Kode Lap : LBSESSKT

KODE	URAIAN	SAT	SALDO PER 1 JANUARI 2020		MUTASI		7	8	9	10	11
			NILAI	KUANTITAS	BERTAMBAH	BERKURANG					
13211	PERALATAN DAN MESIN		169	25.924.205	2	1.870.000	0	0	0	171	27.794.205
3.05.01.05.004	Fire Alarm	Buah	2	447.876	0	0	0	0	0	2	447.876
3.05.01.05.010	White Board	Buah	3	525.000	0	0	0	0	0	3	525.000
3.05.02.02.001	Jam Mekanis	Buah	12	1.371.600	0	0	0	0	0	12	1.371.600
3.05.02.04.007	Exhaust Fan	Buah	2	1.760.000	2	1.870.000	0	0	0	4	3.630.000
3.05.02.05.003	Kompor Kinyak	Buah	1	265.000	0	0	0	0	0	1	265.000
3.05.02.05.015	Rak Prng Aluminium	Buah	1	195.000	0	0	0	0	0	1	195.000
3.05.02.06.015	Microphone Table Stand	Buah	10	1.819.700	0	0	0	0	0	10	1.819.700
3.05.02.06.068	DVD Player	Buah	2	555.250	0	0	0	0	0	2	555.250
3.05.02.06.999	Alat Rumah Tangga Lainnya ( Home Use )	Buah	100	10.350.000	0	0	0	0	0	100	10.350.000
3.06.01.01.025	Audio Visual	Buah	3	672.702	0	0	0	0	0	3	672.702
3.06.01.01.037	Microphone/boom Stand	Buah	1	187.180	0	0	0	0	0	1	187.180
3.06.01.01.999	Peralatan Studio Audio Lainnya	Buah	10	500.000	0	0	0	0	0	10	500.000
3.07.01.01.004	Stetoscope (Alat Kedokteran Umum)	Buah	1	150.000	0	0	0	0	0	1	150.000
3.07.01.01.008	Waskom	Buah	2	420.000	0	0	0	0	0	2	420.000
3.08.01.11.137	Tripod	Buah	1	495.000	0	0	0	0	0	1	495.000
3.08.01.41.222	Roll Meter	Buah	7	1.750.000	0	0	0	0	0	7	1.750.000
3.08.01.54.005	Lumpang Keramik	Buah	1	35.000	0	0	0	0	0	1	35.000
3.15.03.01.004	Life Jacket	Buah	3	870.000	0	0	0	0	0	3	870.000
3.15.03.03.002	Wet Suit	Buah	2	609.899	0	0	0	0	0	2	609.899
3.15.03.03.005	Shovel	Buah	2	1.747.998	0	0	0	0	0	2	1.747.998
3.15.03.03.011	Dive Boots	Buah	3	1.197.000	0	0	0	0	0	3	1.197.000

LAPORAN BARANG KUASA PENGGUNA TAHUNAN  
EKSTRAKOMPTABEL  
RINCIAN PER SUB-SUB KELOMPOK BARANG  
TAHUN ANGGARAN 2020

Tanggal : 02-08-2021  
Halaman : 2  
Kode Lap. : LBSESSKT

NAMA UAKPB : 004.01.31.890639 BPK PERWAKILAN GORONTALO

AKUN NERACA/SUB-SUB KELOMPOK BARANG		SAT	SALDO PER 1 JANUARI 2020		MUTASI				SALDO PER 31 DESEMBER 2020	
KODE	URAIAN		KUANTITAS	NILAI	BERTAMBAH		BERKURANG		KUANTITAS	NILAI
1	2	3	4	5	6	7	8	9	10	11
135121	ASET TETAP LAINNYA		55	30,010,500	0	0	0	0	55	30,010,500
6.05.01.01.999	Tanaman Lainnya		55	30,010,500	0	0	0	0	55	30,010,500
TOTAL				55,934,705		1,870,000		0		57,804,705

Gorontalo, 22 April 2021

Penanggung Jawab UAKPB

Kepala Perwakilan





## **LAMPIRAN 14**

**LAPORAN BARANG KUASA PENGGUNA TAHUNAN -  
GABUNGAN INTRAKOMPTABEL DAN EKSTRAKOMPTABEL  
RINCIAN PER SUB-SUB KELOMPOK BARANG POSISI UNTUK  
PERIODE YANG BERAKHIR 31 DESEMBER 2020**

LAPORAN BARANG KUASA PENGGUNA TAHUNAN  
GABUNGAN INTRAKOMPTABEL DAN EKSTRAKOMPTABEL  
RINCIAN PER SUB-SUB KELOMPOK BARANG  
TAHUN ANGGARAN 2020

NAMA UAKPB : 004.01.31.890639 BPK PERWAKILAN GORONTALO

Tanggal : 02-08-2021  
Halaman : 1  
Kode Lap. : LBSGSSKT

AKUN NERACA/SUB-SUB KELOMPOK BARANG		SAT	SALDO PER 1 JANUARI 2020		MUTASI				SALDO PER 31 DESEMBER 2020	
KODE	URAIAN		KUANTITAS	NILAI	BERTAMBAH		BERKURANG		KUANTITAS	NILAI
1	2	3	4	5	6	7	8	9	10	11
13111	TANAH		15,866	13,186,022,900	6,450	8,033,762,400	6,450	6,155,267,500	15,866	15,064,517,800
2.01.01.01.001	Tanah Bangunan Rumah Negara Golongan I	M2	3,485	3,189,031,000	0	0	0	0	3,485	3,189,031,000
2.01.01.04.001	Tanah Bangunan Kantor Pemerintah	M2	12,381	9,996,991,900	6,450	8,033,762,400	6,450	6,155,267,500	12,381	11,875,486,800
13211	PERALATAN DAN MESIN		2,610	19,141,642,338	97	2,216,741,267	3	84,970,000	2,704	21,273,413,605
3.01.03.02.001	Elevator /Lift	Unit	1	884,605,000	0	0	0	0	1	884,605,000
3.01.03.04.002	Portable Generating Set	Unit	1	734,200,000	0	0	0	0	1	734,200,000
3.01.03.04.003	Stationary Generating Set	Unit	2	331,925,000	0	0	0	0	2	331,925,000
3.01.03.05.999	Pompa Lainnya		5	101,813,800	0	0	0	0	5	101,813,800
3.01.03.13.004	Dive Lights (Senter Selam)	Unit	1	5,325,100	0	0	0	0	1	5,325,100
3.01.03.13.005	Regulator Instruments	Unit	1	6,237,000	0	0	0	0	1	6,237,000
3.01.03.13.006	Buoyancy Compensator Device (BCD)	Unit	1	8,192,800	0	0	0	0	1	8,192,800
3.01.03.13.999	Peralatan Selam Lainnya		2	7,807,800	0	0	0	0	2	7,807,800
3.02.01.01.002	Jeep	Unit	1	190,305,000	0	0	0	0	1	190,305,000
3.02.01.02.003	Mini Bus ( Penumpang 14 Orang Kebawah )	Unit	5	1,289,810,000	2	729,377,000	0	0	7	2,019,187,000
3.02.01.04.001	Sepeda Motor	Unit	7	111,677,000	2	62,322,000	0	0	9	173,999,000
3.02.02.01.002	Gerobak Dorong	Unit	2	1,300,000	0	0	0	0	2	1,300,000
3.02.02.01.009	Baggage Trolley	Unit	1	1,875,000	0	0	0	0	1	1,875,000
3.03.01.02.001	Mesin Gerinda Tangan	Buah	1	650,000	0	0	0	0	1	650,000
3.03.01.04.006	Mesin Balancer	Buah	1	5,500,000	0	0	0	0	1	5,500,000
3.03.02.05.018	Toolkit Pemeliharaan	Buah	1	3,250,000	0	0	0	0	1	3,250,000
3.03.02.05.019	Toolkit Perbengkelan	Buah	3	7,441,500	0	0	0	0	3	7,441,500
3.03.02.05.027	Seafolding Set & Tool	Buah	5	4,500,000	0	0	0	0	5	4,500,000

LAPORAN BARANG KUASA PENGGUNA TAHUNAN  
GABUNGAN INTRAKOMPITABEL DAN EKSTRAKOMPITABEL  
RINCIAN PER SUB-SUB KELOMPOK BARANG  
TAHUN ANGGARAN 2020

NAMA UAKPB : 004.01.31.890639 BPK PERWAKILAN GORONTALO

Tanggal : 02-08-2021  
Halaman : 2  
Kode Lap : LBSSSKT

KODE	URAIAN	SAT	SALDO PER 1 JANUARI 2020		MUTASI		SALDO PER 31 DESEMBER 2020	
			KUANTITAS	NILAI	BERTAMBAH	BURUKRANG	KUANTITAS	NILAI
3.03.02.12.028	Mesin Bor Listrik Tangan	Buah	1	4.450,000	0	0	1	4.450,000
3.03.03.01.032	Digital Multimeter (Alat Ukur Universal)	Buah	6	67.518,000	0	0	6	67.518,000
3.03.03.01.999	Alat Ukur Universal Lainnya	Buah	1	7.750,000	0	0	1	7.750,000
3.03.03.05.008	Patrem Generator	Buah	1	115.500,000	0	0	1	115.500,000
3.03.03.20.006	Technical Toolkit	Buah	1	1.457,500	0	0	1	1.457,500
3.05.01.01.002	Mesin Ketik Manual Standard (14-16 Inchi)	Buah	2	1.100,000	0	0	2	1.100,000
3.05.01.01.004	Mesin Ketik Listrik	Buah	5	11.494,893	0	0	5	11.494,893
3.05.01.01.006	Mesin Ketik Listrik Standard (14-16 Inchi)	Buah	7	22.984,500	0	0	7	22.984,500
3.05.01.02.003	Mesin Hitung Elektronik/Calculator	Buah	34	42.350,000	0	0	34	42.350,000
3.05.01.02.005	Abakus (Alat Hitung)	Buah	4	6.406,400	0	0	4	6.406,400
3.05.01.02.007	Mesin Penghitung Uang	Buah	2	9.655,329	0	0	2	9.655,329
3.05.01.03.009	Mesin Fotocopy Electronic	Buah	6	208.941,500	0	0	7	250.496,500
3.05.01.04.001	Lenan Besi/Metal	Buah	13	39.800,000	0	0	15	52.500,000
3.05.01.04.002	Lenan Kayu	Buah	118	509.516,450	0	0	118	509.516,450
3.05.01.04.003	Rak Besi	Buah	63	193.148,310	0	0	63	193.148,310
3.05.01.04.004	Rak Kayu	Buah	1	1.075,250	0	0	1	1.075,250
3.05.01.04.005	Filing Cabinet Besi	Buah	49	227.819,100	0	0	49	227.819,100
3.05.01.04.007	Brandkas	Buah	1	9.750,000	0	0	2	24.750,000
3.05.01.04.013	Buffet	Buah	26	109.813,000	0	0	27	112.233,000
3.05.01.04.014	Mobile File	Buah	2	386.785,300	0	0	2	386.785,300
3.05.01.04.015	Locker	Buah	20	47.945,000	0	0	20	47.945,000
3.05.01.04.020	Lenan Display	Buah	0	0	0	0	4	5.192,000





LAPORAN BARANG KUASA PENGGUNA TAHUNAN  
GABUNGAN INTRAKOMPITABEL DAN EKSTRAKOMPITABEL  
RINCIAN PER SUB-SUB KELOMPOK BARANG  
TAHUN ANGGARAN 2020

KODE	URAIAN	SAT	SALDO PER		MUTASI		BERKURANG	NILAI	KUNTTAS	1
			1 JANUARI 2020	BERTAMBAH	BERKURANG	11				
3 05 02 01 99 999	Alat Kantor Lainnya	Buah	1	80.775,468	0	0	0	0	0	1
3 05 02 01 001	Mega Kerja Besi/Metal	Buah	3	5.655,000	0	0	0	0	0	3
3 05 02 01 002	Mega Kerja Kayu	Buah	100	275,191,500	0	0	0	0	0	101
3 05 02 01 003	Kursi Besi/Metal	Buah	546	506,377,700	0	0	0	0	0	554
3 05 02 01 004	Kursi Kayu	Buah	11	23,013,800	0	0	0	0	0	13
3 05 02 01 005	Stee	Buah	56	571,543,099	0	0	0	0	0	62
3 05 02 01 007	Bangku Panjang Kayu	Buah	3	1,950,000	0	0	0	0	0	3
3 05 02 01 008	Mega Rapiat	Buah	17	153,229,400	0	0	0	0	0	17
3 05 02 01 009	Mega Komputer	Buah	18	13,430,000	0	0	0	0	0	18
3 05 02 01 010	Tempat Tidur Besi	Buah	17	117,605,000	0	0	0	0	0	18
3 05 02 01 011	Tempat Tidur Kayu	Buah	39	171,500,000	0	0	0	0	0	39
3 05 02 01 014	Mega Resepsions	Buah	2	26,811,400	0	0	0	0	0	2
3 05 02 01 016	Kasur/Sprung Bed	Buah	3	34,300,200	0	0	0	0	0	4
3 05 02 01 018	Mega Makan Besi	Buah	1	14,410,000	0	0	0	0	0	2
3 05 02 01 019	Mega Makan Kayu	Buah	19	103,452,200	0	0	0	0	0	19
3 05 02 01 022	Pantisi	Buah	10	209,203,742	0	0	0	0	0	10
3 05 02 01 026	Nakas	Buah	0	0	0	0	0	0	0	4
3 05 02 01 028	Workstation	Buah	15	403,032,300	0	0	0	0	0	15
3 05 02 01 999	Meubelair Lainnya	Buah	13	83,710,000	4,641,000	0	0	0	0	16
3 05 02 02 001	Jam Mekans	Buah	28	10,345,600	0	0	0	0	0	28
3 05 02 03 001	Mesin Penghisap Debu/Vacuum Cleaner	Buah	2	5,749,900	0	0	0	0	0	2
3 05 02 03 002	Mesin Pel/Poles	Buah	1	13,254,000	0	0	0	0	0	1
SALDO PER 31 DESEMBER 2020			11							

LAPORAN BARANG KUASA PENGGUNA TAHUNAN  
GABUNGAN INTRAKOMPTABEL DAN EKSTRAKOMPTABEL  
RINCIAN PER SUB-SUB KELOMPOK BARANG  
TAHUN ANGGARAN 2020

NAMA UAKPB : 004.01.31.890639 BPK PERWAKILAN GORONTALO

Tanggal : 02-08-2021  
Halaman : 5  
Kode Lap. : LBSGSSKT

AKUN NERACA/SUB-SUB KELOMPOK BARANG		SAT	SALDO PER 1 JANUARI 2020		MUTASI				SALDO PER 31 DESEMBER 2020	
KODE	URAIAN		KUANTITAS	NILAI	BERTAMBAH		BERKURANG		KUANTITAS	NILAI
1	2	3	4	5	6	7	8	9	10	11
3.05.02.03.003	Mesin Pemotong Rumput	Buah	3	10,123,000	2	7,600,000	0	0	5	17,723,000
3.05.02.03.004	Mesin Cuci	Buah	11	45,873,000	0	0	0	0	11	45,873,000
3.05.02.03.005	Air Cleaner	Buah	3	20,500,000	0	0	0	0	3	20,500,000
3.05.02.03.999	Alat Pembersih Lainnya		6	8,500,000	0	0	0	0	6	8,500,000
3.05.02.04.001	Lemari Es	Buah	17	64,070,000	0	0	0	0	17	64,070,000
3.05.02.04.004	A.C. Split	Buah	133	1,760,644,187	4	21,916,000	0	0	137	1,782,560,187
3.05.02.04.005	Portable Air Conditioner (Alat Pendingin)	Buah	0	0	2	52,860,000	0	0	2	52,860,000
3.05.02.04.006	Kipas Angin	Buah	8	8,280,000	0	0	0	0	8	8,280,000
3.05.02.04.007	Exhaust Fan	Buah	35	19,250,000	2	1,870,000	0	0	37	21,120,000
3.05.02.05.002	Kompor Gas (Alat Dapur)	Buah	12	19,045,000	0	0	0	0	12	19,045,000
3.05.02.05.003	Kompor Minyak	Buah	1	265,000	0	0	0	0	1	265,000
3.05.02.05.008	Kitchen Set	Buah	14	150,707,500	0	0	0	0	14	150,707,500
3.05.02.05.015	Rak Piring Alumunium	Buah	1	195,000	0	0	0	0	1	195,000
3.05.02.05.999	Alat Dapur Lainnya		1	2,750,000	0	0	0	0	1	2,750,000
3.05.02.06.002	Televisi	Buah	36	193,009,431	0	0	0	0	36	193,009,431
3.05.02.06.005	Amplifier	Buah	2	5,250,000	0	0	0	0	2	5,250,000
3.05.02.06.006	Equalizer	Buah	3	10,688,695	0	0	0	0	3	10,688,695
3.05.02.06.007	Loudspeaker	Buah	11	41,583,420	0	0	0	0	11	41,583,420
3.05.02.06.008	Sound System	Buah	5	251,603,500	1	61,069,996	0	0	6	312,673,496
3.05.02.06.012	Wireless	Buah	3	16,875,000	0	0	0	0	3	16,875,000
3.05.02.06.013	Megaphone	Buah	2	1,400,000	0	0	0	0	2	1,400,000
3.05.02.06.014	Microphone	Buah	5	12,510,630	0	0	0	0	5	12,510,630

LAPORAN BARANG KUASA PENGGUNA TAJIUNAN  
GABUNGAN INTRAKOMPTABEL DAN EKSTRAKOMPTABEL  
RINCIAN PER SUB-SUB KELOMPOK BARANG  
TAHUN ANGGARAN 2020

Tanggal : 02-08-2021  
Halaman : 6  
Kode Lap. : LBSGSSKT

NAMA UAKPB : 004.01.31.890639 BPK PERWAKILAN GORONTALO

AKUN NERACA/SUB-SUB KELOMPOK BARANG		SAT	SALDO PER 1 JANUARI 2020		MUTASI				SALDO PER 31 DESEMBER 2020	
KODE	URAIAN		KUANTITAS	NILAI	BERTAMBAH		BERKURANG		KUANTITAS	NILAI
1	2	3	4	5	6	7	8	9	10	11
3.05.02.06.015	Microphone Table Stand	Buah	22	11,971,060	0	0	0	0	22	11,971,060
3.05.02.06.016	Mic Conference	Buah	17	16,500,000	0	0	0	0	17	16,500,000
3.05.02.06.019	Stabilisator	Buah	3	1,050,000	0	0	0	0	3	1,050,000
3.05.02.06.020	Camera Video	Buah	1	14,500,000	0	0	0	0	1	14,500,000
3.05.02.06.026	Lambang Garuda Pancasila	Buah	7	27,930,000	0	0	0	0	7	27,930,000
3.05.02.06.027	Gambar Presiden/Wakil Presiden	Buah	1	2,500,000	0	0	0	0	1	2,500,000
3.05.02.06.030	Tiang Bendera	Buah	3	47,176,929	0	0	0	0	3	47,176,929
3.05.02.06.033	Water Filter	Buah	0	0	2	269,593,500	0	0	2	269,593,500
3.05.02.06.034	Tangga Aluminium	Buah	3	16,800,000	0	0	0	0	3	16,800,000
3.05.02.06.036	Dispenser	Buah	16	39,345,000	0	0	0	0	16	39,345,000
3.05.02.06.037	Mimbar/Podium	Buah	1	1,250,000	0	0	0	0	1	1,250,000
3.05.02.06.039	Tangga Hidrolik	Buah	0	0	1	131,747,000	0	0	1	131,747,000
3.05.02.06.042	Lambang Instansi	Buah	4	69,075,000	0	0	0	0	4	69,075,000
3.05.02.06.046	Handy Cam	Buah	3	19,313,350	0	0	0	0	3	19,313,350
3.05.02.06.056	Karpet	Buah	4	48,500,000	0	0	0	0	4	48,500,000
3.05.02.06.057	Vertikal Blind	Buah	54	537,070,900	0	0	0	0	54	537,070,900
3.05.02.06.058	Gordyn/Kray	Buah	9	97,548,500	0	0	0	0	9	97,548,500
3.05.02.06.068	DVD Player	Buah	5	11,113,545	0	0	0	0	5	11,113,545
3.05.02.06.072	Lampu	Buah	7	17,226,691	0	0	0	0	7	17,226,691
3.05.02.06.082	Home Theater	Buah	1	19,950,000	0	0	0	0	1	19,950,000
3.05.02.06.999	Alat Rumah Tangga Lainnya ( Home Use )		102	70,351,700	0	0	0	0	102	70,351,700
3.06.01.01.002	Audio Mixing Portable	Buah	1	4,550,000	0	0	0	0	1	4,550,000

LAPORAN BARANG KUASA PENGGUNA TAHUNAN  
GABUNGAN INTRAKOMPTABEL DAN EKSTRAKOMPTABEL  
RINCIAN PER SUB-SUB KELOMPOK BARANG  
TAHUN ANGGARAN 2020

NAMA UAKPB : 004.01.31.890639 BPK PERWAKILAN GORONTALO

Tanggal : 02-08-2021  
Halaman : 7  
Kode Lap. : LBSGSSKT

AKUN NERACA/SUB-SUB KELOMPOK BARANG		SAT	SALDO PER 1 JANUARI 2020		MUTASI				SALDO PER 31 DESEMBER 2020	
KODE	URAIAN		KUANTITAS	NILAI	BERTAMBAH		BERKURANG		KUANTITAS	NILAI
1	2	3	4	5	6	7	8	9	10	11
3.06.01.01.005	Audio Amplifier	Buah	1	6,115,230	0	0	0	0	1	6,115,230
3.06.01.01.007	Audio Video Selector (Peralatan Studio Audio)	Buah	1	430,650	0	0	0	0	1	430,650
3.06.01.01.025	Audio Visual	Buah	4	33,961,086	0	0	0	0	4	33,961,086
3.06.01.01.036	Microphone/Wireless MIC	Buah	9	23,804,215	0	0	0	0	9	23,804,215
3.06.01.01.037	Microphone/Boom Stand	Buah	6	2,687,180	0	0	0	0	6	2,687,180
3.06.01.01.048	Uninterruptible Power Supply (UPS)	Buah	72	463,210,028	2	79,970,000	0	0	74	543,180,028
3.06.01.01.060	Power Amplifier	Buah	3	20,073,090	0	0	0	0	3	20,073,090
3.06.01.01.062	Compact Monitor Panel For Stereo	Buah	1	17,656,650	0	0	0	0	1	17,656,650
3.06.01.01.073	Audio Cassette Recorder	Buah	1	6,158,295	0	0	0	0	1	6,158,295
3.06.01.01.078	Audio Maximizer	Buah	1	7,880,895	0	0	0	0	1	7,880,895
3.06.01.01.079	Microphone Cable	Buah	2	4,850,000	0	0	0	0	2	4,850,000
3.06.01.01.085	Cable	Buah	1	5,050,000	0	0	0	0	1	5,050,000
3.06.01.01.088	Voice Recorder	Buah	7	9,100,000	0	0	0	0	7	9,100,000
3.06.01.01.999	Peralatan Studio Audio Lainnya		12	9,500,000	0	0	0	0	12	9,500,000
3.06.01.02.003	Camera Electronic	Buah	1	3,500,000	0	0	0	0	1	3,500,000
3.06.01.02.042	Rak Peralatan	Buah	1	8,182,350	0	0	0	0	1	8,182,350
3.06.01.02.061	Lensa Kamera	Buah	5	38,211,823	0	0	0	0	5	38,211,823
3.06.01.02.086	Alat Pemanas Prosesing ( Water Heater )	Buah	2	16,435,000	0	0	0	0	2	16,435,000
3.06.01.02.112	Push Button Control Panel	Buah	15	361,659,870	0	0	0	0	15	361,659,870
3.06.01.02.127	Camera Under Water	Buah	1	3,500,000	0	0	0	0	1	3,500,000
3.06.01.02.128	Camera Digital	Buah	15	93,983,319	0	0	0	0	15	93,983,319
3.06.01.02.130	Lampu Blitz Kamera	Buah	3	11,054,318	0	0	0	0	3	11,054,318

LAPORAN BARANG KUASA PENGGUNA TAHUNAN  
GABUNGAN INTRAKOMPTABEL DAN EKSTRAKOMPTABEL  
RINCIAN PER SUB-SUB KELOMPOK BARANG  
TAHUN ANGGARAN 2020

NAMA UAKPB : 004.01.31.890639 BPK PERWAKILAN GORONTALO

Tanggal : 02-08-2021  
Halaman : 8  
Kode Lap. : LBSGSSKT

AKUN NERACA/SUB-SUB KELOMPOK BARANG		SAT	SALDO PER		MUTASI				SALDO PER	
			1 JANUARI 2020		BERTAMBAH		BERKURANG		31 DESEMBER 2020	
KODE	URAIAN		KUANTITAS	NILAI	KUANTITAS	NILAI	KUANTITAS	NILAI	KUANTITAS	NILAI
1	2	3	4	5	6	7	8	9	10	11
3.06.01.02.999	Peralatan Studio Video Dan Film Lainnya		2	1,671,659	0	0	0	0	2	1,671,659
3.06.01.04.014	Mesin Jilid	Buah	1	4,925,000	0	0	0	0	1	4,925,000
3.06.01.04.045	Mesin Barcode	Buah	10	19,250,000	0	0	0	0	10	19,250,000
3.06.01.05.047	Kamera Udara	Buah	1	22,983,070	0	0	0	0	1	22,983,070
3.06.02.01.001	Telephone (PABX)	Buah	1	65,458,800	0	0	0	0	1	65,458,800
3.06.02.01.003	Pesawat Telephone	Buah	3	1,778,526	0	0	0	0	3	1,778,526
3.06.02.01.006	Handy Talky (HT)	Buah	15	66,427,304	10	22,000,000	0	0	25	88,427,304
3.06.02.01.010	Facsimile	Buah	6	22,481,000	0	0	0	0	6	22,481,000
3.06.02.01.999	Alat Komunikasi Telephone Lainnya		4	18,000,603	0	0	0	0	4	18,000,603
3.06.02.03.002	Unit Tranceiver HF Transportable	Buah	2	25,286,000	0	0	0	0	2	25,286,000
3.06.02.03.004	Unit Tranceiver FM	Buah	1	2,720,000	0	0	0	0	1	2,720,000
3.06.02.03.999	Alat Komunikasi Radio HF/FM Lainnya		1	350,000	0	0	0	0	1	350,000
3.06.02.04.001	Unit Tranceiver VHF Portable	Buah	2	3,200,000	0	0	0	0	2	3,200,000
3.06.02.06.002	Wireless Amplifier	Buah	1	7,752,000	0	0	0	0	1	7,752,000
3.06.02.08.027	Switching Ground Receiver System (SGRS)	Buah	1	176,927,048	0	0	0	0	1	176,927,048
3.06.02.09.012	Repeater RX/TX	Buah	1	34,799,696	0	0	0	0	1	34,799,696
3.06.02.99.999	Alat Komunikasi Lainnya		1	166,583,000	0	0	0	0	1	166,583,000
3.06.03.10.999	Peralatan Antena SHF/Parabola Lainnya		1	4,590,000	0	0	0	0	1	4,590,000
3.06.03.22.001	Dehumidifier (Humidity Control)	Buah	1	26,400,000	0	0	0	0	1	26,400,000
3.06.03.23.015	Switcher/Patch Panel	Buah	1	9,350,000	0	0	0	0	1	9,350,000
3.06.03.23.018	FM Monitor	Buah	1	4,435,695	0	0	0	0	1	4,435,695
3.06.03.46.003	Carring Case	Buah	4	9,200,000	0	0	0	0	4	9,200,000

LAPORAN BARANG KUASA PENGGUNA TAHUNAN  
GABUNGAN INTRAKOMPTABEL DAN EKSTRAKOMPTABEL  
RINCIAN PER SUB-SUB KELOMPOK BARANG  
TAHUN ANGGARAN 2020

NAMA UAKPB : 004.01.31.890639 BPK PERWAKILAN GORONTALO

Tanggal : 02-08-2021  
Halaman : 9  
Kode Lap. : LBSGSSKT

AKUN NERACA/SUB-SUB KELOMPOK BARANG		SAT	SALDO PER 1 JANUARI 2020		MUTASI				SALDO PER 31 DESEMBER 2020	
KODE	URAIAN		KUANTITAS	NILAI	BERTAMBAH		BERKURANG		KUANTITAS	NILAI
1	2	3	4	5	6	7	8	9	10	11
3.07.01.01.002	Minor Surgical Set (Alat Kedokteran Umum)	Buah	1	1,100,000	0	0	0	0	1	1,100,000
3.07.01.01.004	Stetoscope (Alat Kedokteran Umum)	Buah	3	3,373,900	0	0	0	0	3	3,373,900
3.07.01.01.005	Tensimeter	Buah	3	3,687,340	1	1,000,000	0	0	4	4,687,340
3.07.01.01.008	Waskom	Buah	2	420,000	0	0	0	0	2	420,000
3.07.01.01.009	Timbangan Badan (Alat Kedokteran Umum)	Buah	1	2,750,000	0	0	0	0	1	2,750,000
3.07.01.01.010	Timbangan Bayi	Buah	1	2,050,500	0	0	0	0	1	2,050,500
3.07.01.01.026	Tabung O2	Buah	1	2,590,000	0	0	0	0	1	2,590,000
3.07.01.01.029	Automatic Chart Proyektor	Buah	1	10,770,200	0	0	0	0	1	10,770,200
3.07.01.01.127	Kursi Dorong	Buah	1	2,655,400	0	0	0	0	1	2,655,400
3.07.01.01.140	Standar Waskom	Buah	1	1,850,000	0	0	0	0	1	1,850,000
3.07.01.01.999	Alat Kedokteran Umum Lainnya		4	6,200,000	0	0	0	0	4	6,200,000
3.07.01.08.024	Nebulizer	Buah	1	1,465,090	0	0	0	0	1	1,465,090
3.07.01.08.120	Pendatya Water Proof	Buah	1	33,208,283	0	0	0	0	1	33,208,283
3.07.02.04.001	Sepeda Statis	Buah	2	21,000,000	0	0	0	0	2	21,000,000
3.07.02.04.999	Alat Kesehatan Olah Raga Lainnya		5	29,764,000	0	0	0	0	5	29,764,000
3.08.01.06.058	Alat Pemeriksa Beton	Buah	4	156,156,000	0	0	0	0	4	156,156,000
3.08.01.06.065	Concrete Hammer Set	Buah	1	10,216,000	0	0	0	0	1	10,216,000
3.08.01.11.137	Tripod	Buah	1	495,000	0	0	0	0	1	495,000
3.08.01.31.004	Angle Measuring Tools (Jangka Sorong)	Buah	7	3,850,000	0	0	0	0	7	3,850,000
3.08.01.41.005	Alat Pemadam Kebakaran	Buah	1	164,627,100	0	0	0	0	1	164,627,100
3.08.01.41.222	Roll Meter	Buah	10	3,100,000	0	0	0	0	10	3,100,000
3.08.01.54.005	Lumpang Keramik	Buah	1	35,000	0	0	0	0	1	35,000

LAPORAN BARANG KUASA PENGGUNA TAHUNAN  
GABUNGAN INTRAKOMPTABEL DAN EKSTRAKOMPTABEL  
RINCIAN PER SUB-SUB KELOMPOK BARANG  
TAHUN ANGGARAN 2020

Tanggal : 02-08-2021  
Halaman : 10  
Kode Lap. : LBSGSSKT

NAMA UAKPB : 004.01.31.890639 BPK PERWAKILAN GORONTALO

AKUN NERACA/SUB-SUB KELOMPOK BARANG		SAT	SALDO PER 1 JANUARI 2020		MUTASI				SALDO PER 31 DESEMBER 2020	
KODE	URAIAN		KUANTITAS	NILAI	BERTAMBAH		BERKURANG		KUANTITAS	NILAI
1	2	3	4	5	6	7	8	9	10	11
3.08.02.03.018	Wall Clock	Buah	1	869,913	0	0	0	0	1	869,913
3.08.03.05.002	Uninterrupted Power Supply (UPS)	Buah	0	0	2	79,970,000	2	79,970,000	0	0
3.08.07.04.006	Control Panel	Buah	1	102,300,000	0	0	0	0	1	102,300,000
3.08.08.04.007	Cable Tester	Buah	1	3,014,550	0	0	0	0	1	3,014,550
3.09.02.02.007	Sangkur	Buah	12	5,250,000	0	0	0	0	12	5,250,000
3.09.02.03.018	Inspection Mirror	Buah	1	1,500,000	0	0	0	0	1	1,500,000
3.09.04.07.005	Lemari Camera	Buah	0	0	1	5,000,000	1	5,000,000	0	0
3.10.01.01.003	Local Area Network (LAN)	Buah	2	340,938,620	0	0	0	0	2	340,938,620
3.10.01.01.004	Internet	Buah	1	58,087,205	0	0	0	0	1	58,087,205
3.10.01.02.001	P.C Unit	Buah	53	715,849,725	5	71,874,903	0	0	58	787,724,628
3.10.01.02.003	Note Book	Buah	50	942,222,040	0	0	0	0	50	942,222,040
3.10.01.02.999	Personal Komputer Lainnya		2	23,700,000	0	0	0	0	2	23,700,000
3.10.02.01.012	Hard Disk	Buah	25	40,655,000	0	0	0	0	25	40,655,000
3.10.02.02.006	CPU (Peralatan Mini Komputer)	Buah	1	7,400,000	0	0	0	0	1	7,400,000
3.10.02.02.015	Auto Switch/Data Switch	Buah	2	133,408,000	0	0	0	0	2	133,408,000
3.10.02.02.999	Peralatan Mini Komputer Lainnya		5	41,425,000	0	0	0	0	5	41,425,000
3.10.02.03.003	Printer (Peralatan Personal Komputer)	Buah	49	229,745,747	0	0	0	0	49	229,745,747
3.10.02.03.004	Scanner (Peralatan Personal Komputer)	Buah	41	563,558,340	7	114,084,555	0	0	48	677,642,895
3.10.02.03.015	External CD/ DVD Drive (ROM)	Buah	9	5,987,000	0	0	0	0	9	5,987,000
3.10.02.03.017	External/ Portable Hardisk	Buah	16	18,177,500	0	0	0	0	16	18,177,500
3.10.02.04.001	Server	Buah	1	76,982,400	0	0	0	0	1	76,982,400
3.10.02.04.014	Rak Server	Buah	1	31,413,800	0	0	0	0	1	31,413,800

LAPORAN BARANG KUASA PENGGUNA TAHUNAN  
GABUNGAN INTRAKOMPTABEL DAN EKSTRAKOMPTABEL  
RINCIAN PER SUB-SUB KELOMPOK BARANG  
TAHUN ANGGARAN 2020

NAMA UAKPB : 004.01.31.890639 BPK PERWAKILAN GORONTALO

Tanggal : 02-08-2021  
Halaman : 11  
Kode Lap. : LBSGSSKT

AKUN NERACA/SUB-SUB KELOMPOK BARANG		SAT	SALDO PER 1 JANUARI 2020		MUTASI				SALDO PER 31 DESEMBER 2020	
KODE	URAIAN		KUANTITAS	NILAI	BERTAMBAH		BERKURANG		KUANTITAS	NILAI
1	2	3	4	5	6	7	8	9	10	11
3.10.02.04.023	Wireless Access Point	Buah	8	123,200,000	0	0	0	0	8	123,200,000
3.10.02.04.024	Switch	Buah	3	216,040,000	0	0	0	0	3	216,040,000
3.10.02.04.027	Rackmount	Buah	3	10,890,000	0	0	0	0	3	10,890,000
3.10.02.04.999	Peralatan Jaringan Lainnya		1	117,327,571	0	0	0	0	1	117,327,571
3.15.03.01.004	Life Jacket	Buah	3	870,000	0	0	0	0	3	870,000
3.15.03.03.002	Wet Suit	Buah	2	609,899	0	0	0	0	2	609,899
3.15.03.03.005	Snorkel	Buah	2	1,747,998	0	0	0	0	2	1,747,998
3.15.03.03.011	Dive Boots	Buah	3	1,197,000	0	0	0	0	3	1,197,000
3.17.01.19.004	Jet Pump	Buah	2	60,500,000	0	0	0	0	2	60,500,000
3.17.01.20.024	Staple Gum (Solid Material Handling Equipment)	Buah	1	889,000	0	0	0	0	1	889,000
3.19.01.02.013	Raket Tennis	Buah	1	975,000	0	0	0	0	1	975,000
3.19.01.03.005	Peralatan Fitness	Buah	2	16,250,000	0	0	0	0	2	16,250,000
3.19.01.03.010	Treadmill	Buah	1	27,150,000	0	0	0	0	1	27,150,000
133111	<b>GEDUNG DAN BANGUNAN</b>		25	18,610,062,345	5	717,494,360	1	26,548,000	29	19,301,008,705
4.01.01.01.001	Bangunan Gedung Kantor Permanen	Unit	1	12,649,422,645	0	90,710,000	0	0	1	12,740,132,645
4.01.01.02.001	Bangunan Gedung Tertutup Permanen	Unit	0	0	1	64,980,000	0	0	1	64,980,000
4.01.01.08.001	Bangunan Gedung Tempat Ibadah Permanen	Unit	1	150,471,000	0	0	0	0	1	150,471,000
4.01.01.13.001	Gedung Pos Jaga Permanen	Unit	3	56,481,000	1	108,326,360	1	26,548,000	3	138,259,360
4.01.01.14.002	Gedung Garasi/Pool Semi Permanen	Unit	2	209,381,000	0	0	0	0	2	209,381,000
4.01.01.25.005	Kanopi	Unit	2	72,200,000	0	0	0	0	2	72,200,000
4.01.01.30.999	Bangunan Lainnya		3	183,244,000	0	0	0	0	3	183,244,000
4.01.01.34.001	Taman Permanen	Unit	0	0	1	198,840,000	0	0	1	198,840,000



LAPORAN BARANG KUASA PENGGUNA TAHUNAN  
GABUNGAN INTRAKOMPTABEL DAN EKSTRAKOMPTABEL  
RINCIAN PER SUB-SUB KELOMPOK BARANG  
TAHUN ANGGARAN 2020

Tanggal : 02-08-2021  
Halaman : 12  
Kode Lap. : LBSGSSKT

NAMA UAKPB : 004.01.31.890639 BPK PERWAKILAN GORONTALO

AKUN NERACA/SUB-SUB KELOMPOK BARANG		SAT	SALDO PER 1 JANUARI 2020		MUTASI				SALDO PER 31 DESEMBER 2020	
KODE	URAIAN		KUANTITAS	NILAI	BERTAMBAH		BERKURANG		KUANTITAS	NILAI
1	2	3	4	5	6	7	8	9	10	11
4.01.01.34.002	Taman Semi Permanen	Unit	0	0	1	54,870,000	0	0	1	54,870,000
4.01.02.01.004	Rumah Negara Golongan I Tipe B Permanen	Unit	1	979,905,000	0	0	0	0	1	979,905,000
4.01.02.01.007	Rumah Negara Golongan I Tipe C Permanen	Unit	2	698,412,000	0	0	0	0	2	698,412,000
4.01.02.01.010	Rumah Negara Golongan I Tipe D Permanen	Unit	5	1,280,425,000	0	0	0	0	5	1,280,425,000
4.01.02.04.001	Mess/Wisma/Bungalow/Tempat Peristirahatan Permanen	Unit	1	1,626,189,000	0	0	0	0	1	1,626,189,000
4.04.01.04.001	Pagar Permanen	Unit	4	703,931,700	1	199,768,000	0	0	5	903,699,700
<b>134111</b>	<b>JALAN DAN JEMBATAN</b>		6,772	684,224,000	1,056	308,411,340	0	0	7,828	992,635,340
5.01.01.09.002	Jalan Khusus Kompleks	M2	6,772	684,224,000	1,056	308,411,340	0	0	7,828	992,635,340
<b>134112</b>	<b>IRIGASI</b>		5	168,751,000	1	80,080,000	0	0	6	248,831,000
5.02.04.04.002	Saluran Drainage	Unit	5	168,751,000	0	0	0	0	5	168,751,000
5.02.06.05.007	Bangunan Mandi Cuci Kakus (MCK)	Unit	0	0	1	80,080,000	0	0	1	80,080,000
<b>134113</b>	<b>JARINGAN</b>		12	2,644,019,567	0	0	0	0	12	2,644,019,567
5.03.01.01.001	Instalasi Air Permukaan Kapasitas Kecil	Unit	1	50,927,250	0	0	0	0	1	50,927,250
5.03.01.01.999	Instalasi Air Permukaan Lainnya	1	1	92,575,457	0	0	0	0	1	92,575,457
5.03.01.05.999	Instalasi Air Bersih / Air Baku Lainnya Lainnya	1	1	312,465,969	0	0	0	0	1	312,465,969
5.03.10.01.001	Instalasi Generating Set	Unit	2	262,974,492	0	0	0	0	2	262,974,492
5.03.10.01.002	Instalasi AC	Unit	1	53,081,091	0	0	0	0	1	53,081,091
5.03.10.01.999	Instalasi Lain-lain	2	2	86,812,288	0	0	0	0	2	86,812,288
5.04.02.01.002	Jaringan Transmisi Tegangan 100 S/D 300 KVA	Unit	1	1,471,941,148	0	0	0	0	1	1,471,941,148
5.04.02.99.999	Jaringan Listrik Lainnya	2	2	224,634,773	0	0	0	0	2	224,634,773
5.04.03.01.001	Jaringan Telepon Diatas Tanah Kapasitas Kecil	Unit	1	88,607,099	0	0	0	0	1	88,607,099

LAPORAN BARANG KUASA PENGGUNA TAHUNAN  
GABUNGAN INTRAKOMPTABEL DAN EKSTRAKOMPTABEL  
RINCIAN PER SUB-SUB KELOMPOK BARANG  
TAHUN ANGGARAN 2020

NAMA UAKPB : 004.01.31.890639 BPK PERWAKILAN GORONTALO

Tanggal 02-08-2021  
Halaman 13  
Kode Lap : LBSGSSKT

KODE	URAIAN	SAT	SALDO PER 1 JANUARI 2020		MUTASI		BERKURANG	9	10	11
			KUANTITAS	NILAI	KUANTITAS	NILAI				
1	2	3	4	5	6	7	8	9	10	11
AKUN NERACA/SUB-SUB KELOMPOK BARANG										
135121	ASET TETAP LAINNYA	Buah	1.010	167.530,230	0	0	0	0	1.010	167.530,230
6.01.01.01.001	Monografi	Buah	916	127.357,230	0	0	0	0	916	127.357,230
6.01.01.01.999	Buku Lainnya	Buah	34	1.357,000	0	0	0	0	34	1.357,000
6.01.02.01.001	Kaset	Buah	2	265,500	0	0	0	0	2	265,500
6.01.03.01.002	Atlas	Buah	1	190,000	0	0	0	0	1	190,000
6.02.01.02.003	Lukisan Cat Minyak	Buah	1	3.125,000	0	0	0	0	1	3.125,000
6.02.01.02.999	Lukisan Lainnya		1	5.225,000	0	0	0	0	1	5.225,000
6.05.01.01.999	Tanaman Lainnya		55	30.010,500	0	0	0	0	55	30.010,500
166112	ASET TETAP YANG TIDAK DIGUNAKAN		17	433.172,487	0	0	0	4	13	77.659,487
3.02.01.02.003	Mini Bus (Penumpang 14 Orang Ke bawah)	Unit	2	317.600,000	0	0	0	2	2	317.600,000
3.02.01.04.001	Sepeda Motor	Unit	2	37.913,000	0	0	0	2	0	37.913,000
3.05.02.01.003	Kursi Besi/Metal	Buah	2	2.765,000	0	0	0	0	2	2.765,000
3.05.02.01.009	Meja Komputer	Buah	1	650,000	0	0	0	0	1	650,000
3.06.01.01.048	Uninterruptible Power Supply (UPS)	Buah	1	604,982	0	0	0	0	1	604,982
3.06.01.02.129	Tas Kamera	Buah	1	4.375,000	0	0	0	0	1	4.375,000
3.10.01.02.001	P.C Unit	Buah	2	16.000,000	0	0	0	0	2	16.000,000
3.10.01.02.003	Note Book	Buah	3	47.243,240	0	0	0	0	3	47.243,240
3.10.02.03.003	Printer (Peralatan Personal Komputer)	Buah	1	3.221,265	0	0	0	0	1	3.221,265
3.10.02.03.004	Scanner (Peralatan Personal Komputer)	Buah	2	2.800,000	0	0	0	0	2	2.800,000
<b>TOTAL</b>				55.035.424,867		11.356.489,367		6.622.298,500		59.769.615,734

LAPORAN BARANG KUASA PENGGUNA TAHUNAN  
GABUNGAN INTRAKOMPTABEL DAN EKSTRAKOMPTABEL  
RINGKIAN PER SUB-SUB KELOMPOK BARANG  
TAHUN ANGGARAN 2020

NAMA UAKPB : 004.01.31.890639 BPK PERWAKILAN GORONTALO

Tanggal : 02-08-2021  
Halaman : 14  
Kode Lap. : LBSGSSKT

1	2	3	4	5	6	7	8	9	10	11
KODE	URAIAN		KUANTITAS	NILAI	KUANTITAS	NILAI	KUANTITAS	NILAI	KUANTITAS	NILAI
AKUN NERACA/SUB-SUB KELOMPOK BARANG	SAT	SALDO PER 1 JANUARI 2020	BERTAMBAH		MUTASI		BERKURANG		SALDO PER 31 DESEMBER 2020	

Gorontalo, 22 April 2021

Penanggung Jawab UAKPB

Kepala Perwakilan

Dwi Sabarjana

NIP. 196809011989031003





## LAMPIRAN 15

**LAPORAN BARANG KUASA PENGGUNA TAHUNAN - BARANG  
BERSEJARAH RINCIAN PER SUB-SUB KELOMPOK BARANG  
POSISI UNTUK PERIODE YANG BERAKHIR 31 DESEMBER  
2020**

LAPORAN BARANG KUASA PENGGUNA TAHUNAN  
BARANG BERSEJARAH  
RINCIAN PER SUB-SUB KELOMPOK BARANG  
TAHUN ANGGARAN 2020

Tanggal : 02-08-2021  
Halaman : 1  
Kode Lap. : LBSSSKT

NAMA UAKPB : 004.01.31.890639 BPK PERWAKILAN GORONTALO

AKUN NERACA/SUB-SUB KELOMPOK BARANG		SAT	SALDO PER 1 JANUARI 2020	MUTASI		SALDO PER 31 DESEMBER 2020
KODE	URAIAN			BERTAMBAH KUANTITAS	BERKURANG KUANTITAS	
1	2	3	4	5	6	7
			0	0	0	0
.....	TIDAK ADA DATA		0	0	0	0

Gorontalo, 22 April 2021  
Penanggung Jawab UAKPB  
Kepala Perwakilan  
Dwi Sabandana  
NIP. 196609011989031003





## **LAMPIRAN 16**

**LAPORAN BARANG KUASA PENGGUNA TAHUNAN - ASET  
TAK BERWUJUD RINCIAN PER SUB-SUB KELOMPOK  
BARANG POSISI UNTUK PERIODE YANG BERAKHIR  
31 DESEMBER 2020**

LAPORAN BARANG KUASA PENGGUNA TAHUNAN  
ASET TAK BERWUJUD  
RINCIAN PER SUB-SUB KELOMPOK BARANG  
TAHUN ANGGARAN 2020

Tanggal : 02-08-2021  
Halaman : 1  
Kode Lap. : LBSTSSKT

NAMA UAKPB : 004.01.31.890639 BPK PERWAKILAN GORONTALO

AKUN NERACA/SUB-SUB KELOMPOK BARANG		SAT	SALDO PER 1 JANUARI 2020		MUTASI				SALDO PER 31 DESEMBER 2020	
					BERTAMBAH		BERKURANG			
KODE	URAIAN		KUANTITAS	NILAI	KUANTITAS	NILAI	KUANTITAS	NILAI	KUANTITAS	NILAI
1	2	3	4	5	6	7	8	9	10	11
162151	SOFTWARE		62	378.500,000	0	0	0	0	62	378.500,000
8.01.01.01.001	Software Komputer		62	378.500,000	0	0	0	0	62	378.500,000
TOTAL					378.500,000		0	0		378.500,000

Gorontalo, 22 April 2021

Penanggung Jawab UAKPB

Kepala Perwakilan

Dwi Satardiana

NIP. 196809011989031003







## **LAMPIRAN 17**

**LAPORAN BARANG KUASA PENGGUNA TAHUNAN -  
KONSTRUKSI DALAM Pengerjaan Rincian per sub-sub  
kelompok barang posisi untuk periode yang  
berakhir 31 Desember 2020**



LAPORAN BARANG KUASA PENGGUNA TAHUNAN  
KONSTRUKSI DALAM Pengerjaan  
RINCIAN PER SUB-SUB KELOMPOK BARANG  
TAHUN ANGGARAN 2020

Tanggal : 02-08-2021  
Halaman : 1  
Kode Lap. : LBSKSSKT

NAMA UAKPB : 004.01.31.890639 BPK PERWAKILAN GORONTALO

AKUN NERACA/SUB-SUB KELOMPOK BARANG		JUMLAH SD 1 JANUARI 2020	PENAMBAHAN	KDP YG MENJADI ASET DEFINITIF	JUMLAH SD 31 DESEMBER	KETERANGAN
KODE	URAIAN	NILAI	NILAI	NILAI	NILAI	
1	2	3	4	5	6	7
136111	KONSTRUKSI DALAM Pengerjaan	0	2,002,044,600	2,002,044,600	0	
7.01.01.01.001	Tanah Dalam Pengerjaan	0	2,002,044,600	2,002,044,600	0	
TOTAL		0	2,002,044,600	2,002,044,600	0	

Gorontalo, 22 April 2021

Peranggung Jawab UAKPB  
Kepala Perwakilan





## **LAMPIRAN 18**

**LAPORAN PENYUSUTAN BARANG KUASA PENGGUNA  
TAHUNAN – INTRAKOMPTABEL RINCIAN PER SUB-SUB  
KELOMPOK BARANG POSISI UNTUK PERIODE YANG  
BERAKHIR 31 DESEMBER 2020**

LAPORAN PENYUSUTAN BARANG KUASA PENGGUNA TAHUNAN  
INTRAKOMPTABEL  
RINCIAN PER SUB-SUB KELOMPOK BARANG  
TAHUN ANGGARAN 2020

NAMA UAKPB : 004.01.31.890639 BPK PERWAKILAN GORONTALO

AKUN NERACA/SUB-SUB KELOMPOK BARANG		SAT	SALDO PER 31 DESEMBER 2020						
KODE	URAIAN		KUANTITAS	NILAI	AK. PENYUSUTAN S.D PERIODE INI	BEBAN PENYUSUTAN PERIODE INI	AK. PENYUSUTAN PERIODE INI	TOT. AK. PENYUSUTAN S.D PERIODE INI	NILAI BUKU
1	2	3	4	5	6	7	8	9	10
132111	PERALATAN DAN MESIN		2,533	21.245.619.400	17.279.117.090	806.925.019	46.377.000	18.132.419.109	3.113.200.291
3.01.03.02.001	Elevator /Lift	Unit	1	884.605.000	442.302.500	126.372.143	0	568.674.643	315.930.357
3.01.03.04.002	Portable Generating Set	Unit	1	734.200.000	734.200.000	0	0	734.200.000	0
3.01.03.04.003	Stationary Generating Set	Unit	2	331.925.000	232.237.499	47.417.858	0	279.655.357	52.269.643
3.01.03.05.999	Pompa Lainnya		5	101.813.800	101.813.800	0	0	101.813.800	0
3.01.03.13.004	Dive Lights (Semer Selam)	Unit	1	5.325.100	1.521.456	760.728	0	2.282.184	3.042.916
3.01.03.13.005	Regulator Instruments	Unit	1	6.237.000	1.782.000	891.000	0	2.673.000	3.564.000
3.01.03.13.006	Bouyancy Compensator Device (BCD)	Unit	1	8.192.800	2.340.800	1.170.400	0	3.511.200	4.681.600
3.01.03.13.999	Peralatan Selam Lainnya		2	7.807.800	2.230.800	1.115.400	0	3.346.200	4.461.600
3.02.01.01.002	Jeep	Unit	1	190.305.000	190.305.000	0	0	190.305.000	0
3.02.01.02.003	Mini Bus ( Penumpang 14 Orang Kebawah )	Unit	7	2.019.187.000	676.549.287	155.562.643	0	832.111.930	1.187.075.070
3.02.01.04.001	Sepeda Motor	Unit	9	173.999.000	111.677.000	4.451.572	0	116.128.572	57.870.428
3.02.02.01.002	Gerobak Dorong	Unit	2	1.300.000	1.300.000	0	0	1.300.000	0
3.02.02.01.009	Baggage Trolley	Unit	1	1.875.000	1.875.000	0	0	1.875.000	0
3.03.01.02.001	Mesin Gerinda Tangan	Buah	1	650.000	585.000	65.000	0	650.000	0
3.03.01.04.006	Mesin Balancer	Buah	1	5.500.000	5.500.000	0	0	5.500.000	0
3.03.02.05.018	Toolkit Pemeliharaan	Buah	1	3.250.000	3.250.000	0	0	3.250.000	0
3.03.02.05.019	Toolkit Perbengkelan	Buah	3	7.441.500	6.697.350	744.150	0	7.441.500	0
3.03.02.05.027	Scaffolding Set & Tool	Buah	5	4.500.000	4.500.000	0	0	4.500.000	0
3.03.02.12.028	Mesin Bor Listrik Tangan	Buah	1	4.450.000	3.115.000	890.000	0	4.005.000	445.000
3.03.03.01.032	Digital Multimeter (Alat Ukur Universal)	Buah	6	67.518.000	67.518.000	0	0	67.518.000	0
3.03.03.01.999	Alat Ukur Universal Lainnya		1	7.750.000	7.750.000	0	0	7.750.000	0
3.03.03.05.008	Patron Generator	Buah	1	115.500.000	115.500.000	0	0	115.500.000	0

LAPORAN PENYUSUTAN BARANG KUASA PENGGUNA TAHUNAN  
INTRAKOMPTABEL  
RINCIAN PER SUB-SUB KELOMPOK BARANG  
TAHUN ANGGARAN 2020

NAMA UAKPB : 004.01.31.890639 BPK PERWAKILAN GORONTALO

AKUN NERACA/SUB-SUB KELOMPOK BARANG		SAT	SALDO PER 31 DESEMBER 2020						
KODE	URAIAN		KUANTITAS	NILAI	AK. PENYUSUTAN S.D PERIODE INI	BEBAN PENYUSUTAN PERIODE INI	AK. PENYUSUTAN PERIODE INI	TOT. AK. PENYUSUTAN S.D PERIODE INI	NILAI BUKU
1	2	3	4	5	6	7	8	9	10
3.03.03.20.006	Technical Toolkit	Buah	1	1.457.500	1.311.750	145.750	0	1.457.500	0
3.05.01.01.002	Mesin Ketik Manual Standard (14-16 Inci)	Buah	2	1.100.000	1.100.000	0	0	1.100.000	0
3.05.01.01.004	Mesin Ketik Listrik	Buah	5	11.494.893	11.494.893	0	0	11.494.893	0
3.05.01.01.006	Mesin Ketik Listrik Standard (14-16 Inci)	Buah	7	22.984.500	20.686.050	2.298.450	0	22.984.500	0
3.05.01.02.003	Mesin Hitung Elektronik/Calculator	Buah	34	42.350.000	37.310.000	2.520.000	0	39.830.000	2.520.000
3.05.01.02.005	Abakus (Alat Hitung)	Buah	4	6.406.400	6.406.400	0	0	6.406.400	0
3.05.01.02.007	Mesin Penghitung Uang	Buah	2	9.655.329	9.655.329	0	0	9.655.329	0
3.05.01.03.009	Mesin Fotocopy Electronic	Buah	7	250.496.500	199.329.200	13.767.800	0	213.097.000	37.399.500
3.05.01.04.001	Lemari Besi/Metal	Buah	15	52.500.000	39.800.000	1.270.000	0	41.070.000	11.430.000
3.05.01.04.002	Lemari Kayu	Buah	118	509.516.450	487.929.000	19.791.450	0	507.720.450	1.796.000
3.05.01.04.003	Rak Besi	Buah	63	193.148.310	154.723.461	13.716.702	0	168.440.163	24.708.147
3.05.01.04.004	Rak Kayu	Buah	1	1.075.250	1.075.250	0	0	1.075.250	0
3.05.01.04.005	Filing Cabinet Besi	Buah	49	227.819.100	226.006.300	1.812.800	0	227.819.100	0
3.05.01.04.007	Brandkas	Buah	2	24.750.000	5.850.000	3.450.000	0	9.300.000	15.450.000
3.05.01.04.013	Buffet	Buah	27	112.233.000	109.813.000	242.000	0	110.055.000	2.178.000
3.05.01.04.014	Mobile File	Buah	2	386.785.300	386.785.300	0	0	386.785.300	0
3.05.01.04.015	Locker	Buah	20	47.945.000	47.945.000	0	0	47.945.000	0
3.05.01.04.020	Leman Display	Buah	4	5.192.000	0	519.200	0	519.200	4.672.800
3.05.01.05.001	Tabung Pemadam Api	Buah	8	8.300.000	8.300.000	0	0	8.300.000	0
3.05.01.05.002	Hydrant	Buah	1	1.442.210	1.442.210	0	0	1.442.210	0
3.05.01.05.005	Rambu-Rambu	Buah	8	8.400.000	8.400.000	0	0	8.400.000	0
3.05.01.05.007	CCTV - Camera Control Television System	Buah	33	274.149.163	261.369.163	7.260.000	0	268.629.163	5.520.000
3.05.01.05.008	Papan Visual/Papan Nama	Buah	10	18.191.802	7.754.682	2.319.360	0	10.074.042	8.117.760

LAPORAN PENYUSUTAN BARANG KUASA PENGGUNA TAHUNAN  
INTRAKOMPTABEL  
RINCIAN PER SUB-SUB KELOMPOK BARANG  
TAHUN ANGGARAN 2020

NAMA UAKPB : 004.01.31.890639 BPK PERWAKILAN GORONTALO

AKUN NERACA/SUB-SUB KELOMPOK BARANG		SAT	SALDO PER 31 DESEMBER 2020						
KODE	URAIAN		KUANTITAS	NILAI	AK. PENYUSUTAN S.D PERIODE INI	BEBAN PENYUSUTAN PERIODE INI	AK. PENYUSUTAN PERIODE INI	TOT. AK. PENYUSUTAN S.D PERIODE INI	NILAI BUKU
1	2	3	4	5	6	7	8	9	10
3.05.01.05.010	White Board	Buah	16	16.912.200	16.912.200	0	0	16.912.200	0
3.05.01.05.015	Alat Penghancur Kertas	Buah	11	42.382.120	40.795.920	1.586.200	0	42.382.120	0
3.05.01.05.017	Mesin Absensi	Buah	2	50.600.000	0	2.849.000	44.902.000	47.751.000	2.849.000
3.05.01.05.024	Alat Pemotong Kertas	Buah	2	3.737.000	3.737.000	0	0	3.737.000	0
3.05.01.05.029	Hand Metal Detector	Buah	1	2.200.000	2.200.000	0	0	2.200.000	0
3.05.01.05.037	White Board Electronic	Buah	3	43.433.200	0	4.343.320	0	4.343.320	39.089.880
3.05.01.05.044	Mesin Laminating	Buah	1	1.100.000	1.100.000	0	0	1.100.000	0
3.05.01.05.045	Penangkal Petir	Buah	2	47.191.826	47.191.826	0	0	47.191.826	0
3.05.01.05.048	LCD Projector/Infocus	Buah	18	280.052.733	124.494.820	15.555.791	0	140.050.611	140.002.122
3.05.01.05.050	Binding Machine	Buah	1	1.233.181	1.233.181	0	0	1.233.181	0
3.05.01.05.052	Alat Perekam Suara (Voice Pen)	Buah	19	15.575.640	15.575.640	0	0	15.575.640	0
3.05.01.05.053	Access Control System	Buah	1	23.864.500	23.864.500	0	0	23.864.500	0
3.05.01.05.057	Pintu Elektrik (yang Memakai Akses)	Buah	3	31.414.500	31.414.500	0	0	31.414.500	0
3.05.01.05.058	Focusing Screen/Layar LCD Projector	Buah	9	28.450.100	23.090.600	1.191.000	0	24.281.600	4.168.500
3.05.01.05.060	Projector Spider Bracket	Buah	1	1.650.000	1.650.000	0	0	1.650.000	0
3.05.01.05.083	Teralis	Buah	1	3.850.000	3.850.000	0	0	3.850.000	0
3.05.01.99.999	Alat Kantor Lainnya		1	80.775.468	80.775.468	0	0	80.775.468	0
3.05.02.01.001	Meja Kerja Besi/Metal	Buah	3	5.655.000	5.655.000	0	0	5.655.000	0
3.05.02.01.002	Meja Kerja Kayu	Buah	101	284.926.500	275.191.500	973.500	0	276.165.000	8.761.500
3.05.02.01.003	Kursi Besi/Metal	Buah	554	521.557.700	454.931.900	20.335.600	0	475.267.500	46.290.200
3.05.02.01.004	Kursi Kayu	Buah	13	29.338.800	20.576.300	2.240.000	0	22.816.300	6.522.500
3.05.02.01.005	Sic	Buah	62	669.468.299	549.348.099	28.017.320	0	577.365.619	92.102.680
3.05.02.01.007	Bangku Panjang Kayu	Buah	3	1.950.000	1.950.000	0	0	1.950.000	0

LAPORAN PENYUSUTAN BARANG KUASA PENGGUNA TAHUNAN  
INTRAKOMPTABEL  
RINCIAN PER SUB-SUB KELOMPOK BARANG  
TAHUN ANGGARAN 2020

NAMA UAKPB : 004.01.31.890639 BPK PERWAKILAN GORONTALO

AKUN NERACA/SUB-SUB KELOMPOK BARANG			SALDO PER 31 DESEMBER 2020							
KODE	URAIAN	SAT	KUANTITAS	NILAI	AK. PENYUSUTAN S.D PERIODE INI	BEBAN PENYUSUTAN PERIODE INI	AK. PENYUSUTAN PERIODE INI	TOT. AK. PENYUSUTAN S.D PERIODE INI	NILAI BUKU	
1	2	3	4	5	6	7	8	9	10	
3.05.02.01.008	Meja Rapat	Buah	17	153,229,400	153,229,400	0	0	153,229,400	0	
3.05.02.01.009	Meja Komputer	Buah	18	13,430,000	13,430,000	0	0	13,430,000	0	
3.05.02.01.010	Tempat Tidur Besi	Buah	18	134,605,000	106,104,500	13,200,500	0	119,305,000	15,300,000	
3.05.02.01.011	Tempat Tidur Kayu	Buah	39	171,500,000	171,500,000	0	0	171,500,000	0	
3.05.02.01.014	Meja Resepsionis	Buah	2	26,811,400	26,811,400	0	0	26,811,400	0	
3.05.02.01.016	Kasur/Spring Bed	Buah	4	42,385,200	14,944,700	6,737,500	0	21,682,200	20,703,000	
3.05.02.01.018	Meja Makan Besi	Buah	2	20,808,000	14,410,000	639,800	0	15,049,800	5,758,200	
3.05.02.01.019	Meja Makan Kayu	Buah	19	103,452,200	86,352,700	8,591,000	0	94,943,700	8,508,500	
3.05.02.01.022	Partisi	Buah	10	209,203,742	209,203,742	0	0	209,203,742	0	
3.05.02.01.026	Nakas	Buah	4	12,739,000	0	1,273,900	0	1,273,900	11,465,100	
3.05.02.01.028	Workstation	Buah	15	403,032,300	403,032,300	0	0	403,032,300	0	
3.05.02.01.999	Meubelair Lainnya		16	88,351,000	81,334,000	2,840,100	0	84,174,100	4,176,900	
3.05.02.02.001	Jam Mekanis	Buah	16	8,974,000	8,974,000	0	0	8,974,000	0	
3.05.02.03.001	Mesin Penghisap Debu/Vacuum Cleaner	Buah	2	5,749,900	5,364,900	385,000	0	5,749,900	0	
3.05.02.03.002	Mesin Pel/Poles	Buah	1	13,254,000	13,254,000	0	0	13,254,000	0	
3.05.02.03.003	Mesin Pemotong Rumput	Buah	5	17,723,000	10,123,000	760,000	0	10,883,000	6,840,000	
3.05.02.03.004	Mesin Cuci	Buah	11	45,873,000	41,141,000	3,332,000	0	44,473,000	1,400,000	
3.05.02.03.005	Air Cleaner	Buah	3	20,500,000	20,500,000	0	0	20,500,000	0	
3.05.02.03.999	Alat Pembersih Lainnya		6	8,500,000	8,500,000	0	0	8,500,000	0	
3.05.02.04.001	Lemari Es	Buah	17	64,070,000	51,568,000	5,139,500	0	56,707,500	7,362,500	
3.05.02.04.004	A.C. Split	Buah	137	1,782,560,187	1,712,734,187	24,182,600	0	1,736,916,787	45,643,400	
3.05.02.04.005	Portable Air Conditioner (Alat Pendingin)	Buah	2	52,860,000	0	5,286,000	0	5,286,000	47,574,000	
3.05.02.04.006	Kipas Angin	Buah	8	8,280,000	8,280,000	0	0	8,280,000	0	

LAPORAN PENYUSUTAN BARANG KUASA PENGGUNA TAHUNAN  
INTRAKOMPTABEL  
RINCIAN PER SUB-SUB KELOMPOK BARANG  
TAHUN ANGGARAN 2020

NAMA UAKPB : 004.01.31.890639 BPK PERWAKILAN GORONTALO

AKUN NERACA/SUB-SUB KELOMPOK BARANG			SALDO PER 31 DESEMBER 2020						
KODE	URAIAN	SAT	KUANTITAS	NILAI	AK. PENYUSUTAN S.D PERIODE INI	BERAN PENYUSUTAN PERIODE INI	AK. PENYUSUTAN PERIODE INI	TOT. AK. PENYUSUTAN S.D PERIODE INI	NILAI BUKU
1	2	3	4	5	6	7	8	9	10
3.05.02.04.007	Exhaust Fan	Buah	33	17.490,000	17.184,750	203,500	0	17.388,250	101,750
3.05.02.05.002	Kompor Gas (Alat Dapur)	Buah	12	19.045,000	17.659,000	1.386,000	0	19.045,000	0
3.05.02.05.008	Kitchen Set	Buah	14	150.707,500	145.386,250	5.321,250	0	150.707,500	0
3.05.02.05.999	Alat Dapur Lainnya		1	2.750,000	2.750,000	0	0	2.750,000	0
3.05.02.06.002	Televisi	Buah	36	193.009,431	130.938,231	20.302,200	0	151.240,431	41.769,000
3.05.02.06.005	Amplifier	Buah	2	5.250,000	5.250,000	0	0	5.250,000	0
3.05.02.06.006	Equalizer	Buah	3	10.688,695	10.688,695	0	0	10.688,695	0
3.05.02.06.007	Loudspeaker	Buah	11	41.583,420	41.583,420	0	0	41.583,420	0
3.05.02.06.008	Sound System	Buah	6	312.673,496	220.694,150	26.586,350	0	247.280,500	65.392,996
3.05.02.06.012	Wireless	Buah	3	16.875,000	11.677,500	1.155,000	0	12.832,500	4.042,500
3.05.02.06.013	Megaphone	Buah	2	1.400,000	1.400,000	0	0	1.400,000	0
3.05.02.06.014	Microphone	Buah	5	12.510,630	12.510,630	0	0	12.510,630	0
3.05.02.06.015	Microphone Table Stand	Buah	12	10.151,360	10.151,360	0	0	10.151,360	0
3.05.02.06.016	Mic Conference	Buah	17	16.500,000	16.500,000	0	0	16.500,000	0
3.05.02.06.019	Stabilisator	Buah	3	1.050,000	1.050,000	0	0	1.050,000	0
3.05.02.06.020	Camera Video	Buah	1	14.500,000	14.500,000	0	0	14.500,000	0
3.05.02.06.026	Lambang Garuda Pancasila	Buah	7	27.930,000	27.930,000	0	0	27.930,000	0
3.05.02.06.027	Gambar Presiden/Wakil Presiden	Buah	1	2.500,000	2.500,000	0	0	2.500,000	0
3.05.02.06.030	Tiang Bendera	Buah	3	47.176,929	47.176,929	0	0	47.176,929	0
3.05.02.06.033	Water Filter	Buah	2	269.593,500	0	26.959,350	0	26.959,350	242,634,150
3.05.02.06.034	Tangga Aluminium	Buah	3	16.800,000	16.800,000	0	0	16.800,000	0
3.05.02.06.036	Dispenser	Buah	16	39.345,000	35.987,000	2.983,000	0	38.970,000	375,000
3.05.02.06.037	Mimbar/Podium	Buah	1	1.250,000	1.250,000	0	0	1.250,000	0

LAPORAN PENYUSUTAN BARANG KUASA PENGGUNA TAHUNAN  
INTRAKOMPTABEL  
RINCIAN PER SUB-SUB KELOMPOK BARANG  
TAHUN ANGGARAN 2020

NAMA UAKPB : 004.01.31.890639 BPK PERWAKILAN GORONTALO

AKUN NERACA/SUB-SUB KELOMPOK BARANG			SALDO PER 31 DESEMBER 2020						
KODE	URAIAN	SAT	KUANTITAS	NILAI	AK. PENYUSUTAN S.D PERIODE INI	BEBAN PENYUSUTAN PERIODE INI	AK. PENYUSUTAN PERIODE INI	TOT. AK. PENYUSUTAN S.D PERIODE INI	NILAI BUKU
1	2	3	4	5	6	7	8	9	10
3.05.02.06.039	Tangga Hidrolik	Buah	1	131.747.000	0	13.174.700	0	13.174.700	118.572.300
3.05.02.06.042	Lambang Instansi	Buah	4	69.075.000	69.075.000	0	0	69.075.000	0
3.05.02.06.046	Handy Cam	Buah	3	19.313.350	19.313.350	0	0	19.313.350	0
3.05.02.06.056	Karpet	Buah	4	48.500.000	48.500.000	0	0	48.500.000	0
3.05.02.06.057	Vertikal Blind	Buah	54	537.070.900	536.817.900	253.000	0	537.070.900	0
3.05.02.06.058	Gordyir/Kray	Buah	9	97.548.500	90.019.000	7.529.500	0	97.548.500	0
3.05.02.06.068	DVD Player	Buah	3	10.558.295	10.558.295	0	0	10.558.295	0
3.05.02.06.072	Lampu	Buah	7	17.226.691	15.576.726	1.649.965	0	17.226.691	0
3.05.02.06.082	Home Theater	Buah	1	19.950.000	1.995.000	3.990.000	0	5.985.000	13.965.000
3.05.02.06.999	Alat Rumah Tangga Lainnya ( Home Use )		2	60.001.700	60.001.700	0	0	60.001.700	0
3.06.01.01.002	Audio Mixing Portable	Buah	1	4.550.000	4.550.000	0	0	4.550.000	0
3.06.01.01.005	Audio Amplifier	Buah	1	6.115.230	6.115.230	0	0	6.115.230	0
3.06.01.01.007	Audio Video Selector (Peralatan Studio Audio)	Buah	1	430.650	430.650	0	0	430.650	0
3.06.01.01.025	Audio Visual	Buah	1	33.288.384	33.288.384	0	0	33.288.384	0
3.06.01.01.036	Microphone/Wireless MIC	Buah	9	23.804.215	21.147.715	885.500	0	22.033.215	1.771.000
3.06.01.01.037	Microphone/Boom Stand	Buah	5	2.500.000	2.500.000	0	0	2.500.000	0
3.06.01.01.048	Uninterruptible Power Supply (UPS)	Buah	74	543.180.028	413.241.868	26.479.860	0	439.721.728	103.458.300
3.06.01.01.060	Power Amplifier	Buah	3	20.073.090	20.073.090	0	0	20.073.090	0
3.06.01.01.062	Compact Monitor Panel For Stereo	Buah	1	17.656.650	17.656.650	0	0	17.656.650	0
3.06.01.01.073	Audio Cassette Recorder	Buah	1	6.158.295	6.158.295	0	0	6.158.295	0
3.06.01.01.078	Audio Maximizer	Buah	1	7.880.895	7.880.895	0	0	7.880.895	0
3.06.01.01.079	Microphone Cable	Buah	2	4.850.000	4.850.000	0	0	4.850.000	0
3.06.01.01.085	Cable	Buah	1	5.050.000	5.050.000	0	0	5.050.000	0



LAPORAN PENYUSUTAN BARANG KUASA PENGGUNA TAHUNAN  
INTRAKOMPTABEL  
RINCIAN PER SUB-SUB KELOMPOK BARANG  
TAHUN ANGGARAN 2020

NAMA UAKPB : 004.01.31.890639 BPK PERWAKILAN GORONTALO

AKUN NERACA/SUB-SUB KELOMPOK BARANG			SALDO PER 31 DESEMBER 2020						
KODE	URAIAN	SAT	KUANTITAS	NILAI	AK. PENYUSUTAN S.D PERIODE INI	BEBAN PENYUSUTAN PERIODE INI	AK. PENYUSUTAN PERIODE INI	TOT. AK. PENYUSUTAN S.D PERIODE INI	NILAI BUKU
1	2	3	4	5	6	7	8	9	10
3.06.01.01.058	Voice Recorder	Buah	7	9.100,000	9.100,000	0	0	9.100,000	0
3.06.01.01.999	Peralatan Studio Audio Lainnya		2	9.000,000	9.000,000	0	0	9.000,000	0
3.06.01.02.003	Camera Electronic	Buah	1	3.500,000	3.500,000	0	0	3.500,000	0
3.06.01.02.042	Rak Peralatan	Buah	1	8.182,350	8.182,350	0	0	8.182,350	0
3.06.01.02.061	Lensa Kamera	Buah	5	38.211,823	38.211,823	0	0	38.211,823	0
3.06.01.02.086	Alat Pemanas Prosesing ( Water Heater )	Buah	2	16.435,000	14.745,000	845,000	0	15.590,000	845,000
3.06.01.02.112	Push Button Control Panel	Buah	15	361.659,870	361.659,870	0	0	361.659,870	0
3.06.01.02.127	Camera Under Water	Buah	1	3.500,000	3.500,000	0	0	3.500,000	0
3.06.01.02.128	Camera Digital	Buah	15	93.983,319	91.077,319	1.162,400	0	92.239,719	1.743,600
3.06.01.02.130	Lampu Hitz Kamera	Buah	3	11.054,318	11.054,318	0	0	11.054,318	0
3.06.01.02.999	Peralatan Studio Video Dan Film Lainnya		2	1.671,659	1.671,659	0	0	1.671,659	0
3.06.01.04.014	Mesin Jilid	Buah	1	4.925,000	4.925,000	0	0	4.925,000	0
3.06.01.04.045	Mesin Barcode	Buah	10	19.250,000	15.400,000	3.850,000	0	19.250,000	0
3.06.01.05.047	Kamera Udara	Buah	1	22.983,070	9.193,228	4.596,614	0	13.789,842	9.193,228
3.06.02.01.001	Telephone (PABX)	Buah	1	65.458,800	65.458,800	0	0	65.458,800	0
3.06.02.01.003	Pesawat Telephone	Buah	3	1.778,526	1.778,526	0	0	1.778,526	0
3.06.02.01.006	Handy Talky (HT)	Buah	25	88.427,304	66.427,304	2.200,000	0	68.627,304	19.800,000
3.06.02.01.010	Facsimile	Buah	6	22.481,000	22.481,000	0	0	22.481,000	0
3.06.02.01.999	Alat Komunikasi Telephone Lainnya		4	18.000,603	18.000,603	0	0	18.000,603	0
3.06.02.03.002	Unit Transceiver HF Transportable	Buah	2	25.286,000	25.286,000	0	0	25.286,000	0
3.06.02.03.004	Unit Transceiver FM	Buah	1	2.720,000	2.720,000	0	0	2.720,000	0
3.06.02.03.999	Alat Komunikasi Radio HF/FM Lainnya		1	350,000	350,000	0	0	350,000	0
3.06.02.04.001	Unit Transceiver VHF Portable	Buah	2	3.200,000	3.200,000	0	0	3.200,000	0

LAPORAN PENYUSUTAN BARANG KUASA PENGGUNA TAHUNAN  
INTRAKOMPTABEL  
RINCIAN PER SUB-SUB KELOMPOK BARANG  
TAHUN ANGGARAN 2020

NAMA UAKPB : 004.01.31.890639 BPK PERWAKILAN GORONTALO

AKUN NERACA/SUB-SUB KELOMPOK BARANG			SAT	SALDO PER 31 DESEMBER 2020					
KODE	URAIAN		KUANTITAS	NILAI	AK. PENYUSUTAN S.D PERIODE INI	BEBAN PENYUSUTAN PERIODE INI	AK. PENYUSUTAN PERIODE INI	TOT. AK. PENYUSUTAN S.D PERIODE INI	NILAI BUKU
1	2	3	4	5	6	7	8	9	10
3.06.02.06.002	Wireless Amplifier	Buah	1	7.752,000	7.752,000	0	0	7.752,000	0
3.06.02.08.027	Switching Ground Receiver System (SGRS)	Buah	1	176.927,048	176.927,048	0	0	176.927,048	0
3.06.02.09.012	Repeater RX/TX	Buah	1	34.799,696	34.799,696	0	0	34.799,696	0
3.06.02.99.999	Alat Komunikasi Lainnya		1	166.583,000	166.583,000	0	0	166.583,000	0
3.06.03.10.999	Peralatan Antena SHF/Parabola Lainnya		1	4.590,000	4.360,500	229,500	0	4.590,000	0
3.06.03.22.001	Dehumidifier (Humidity Control)	Buah	1	26.400,000	20.533,333	2.346,667	0	22.880,000	3.520,000
3.06.03.23.015	Switcher/Patch Panel	Buah	1	9.350,000	7.272,222	831,112	0	8.103,334	1.246,666
3.06.03.23.018	FM Monitor	Buah	1	4.435,695	4.213,910	221,785	0	4.435,695	0
3.06.03.46.003	Carring Case	Buah	4	9.200,000	5.980,000	920,000	0	6.900,000	2.300,000
3.07.01.01.002	Minor Surgical Set (Alat Kedokteran Umum)	Buah	1	1.100,000	1.100,000	0	0	1.100,000	0
3.07.01.01.004	Stetoscope (Alat Kedokteran Umum)	Buah	2	3.223,900	3.223,900	0	0	3.223,900	0
3.07.01.01.005	Tensimeter	Buah	4	4.687,340	3.687,340	200,000	0	3.887,340	800,000
3.07.01.01.009	Timbangan Badan (Alat Kedokteran Umum)	Buah	1	2.750,000	2.750,000	0	0	2.750,000	0
3.07.01.01.010	Timbangan Bayi	Buah	1	2.050,500	2.050,500	0	0	2.050,500	0
3.07.01.01.026	Tabung O2	Buah	1	2.590,000	2.590,000	0	0	2.590,000	0
3.07.01.01.029	Automatic Chart Proyektor	Buah	1	10.770,200	10.770,200	0	0	10.770,200	0
3.07.01.01.127	Kursi Dorong	Buah	1	2.655,400	2.655,400	0	0	2.655,400	0
3.07.01.01.140	Standar Waskom	Buah	1	1.850,000	1.850,000	0	0	1.850,000	0
3.07.01.01.999	Alat Kedokteran Umum Lainnya		4	6.200,000	6.200,000	0	0	6.200,000	0
3.07.01.08.024	Nebulizer	Buah	1	1.465,090	1.465,090	0	0	1.465,090	0
3.07.01.08.120	Pendatya Water Proof	Buah	1	33.208,283	33.208,283	0	0	33.208,283	0
3.07.02.04.001	Sepeda Statis	Buah	2	21.000,000	14.700,000	4.200,000	0	18.900,000	2.100,000
3.07.02.04.999	Alat Keselatan Olah Raga Lainnya		5	29.764,000	29.764,000	0	0	29.764,000	0

LAPORAN PENYUSUTAN BARANG KUASA PENGGUNA TAHUNAN  
INTRAKOMPTABEL  
RINCIAN PER SUB-SUB KELOMPOK BARANG  
TAHUN ANGGARAN 2020

NAMA UAKPB : 004.01.31.890639 BPK PERWAKILAN GORONTALO

AKUN NERACA/SUB-SUB KELOMPOK BARANG			SAT		SALDO PER 31 DESEMBER 2020				
KODE	URAIAN		KUANTITAS	NILAI	AK. PENYUSUTAN S.D PERIODE INI	BEBAN PENYUSUTAN PERIODE INI	AK. PENYUSUTAN PERIODE INI	TOT. AK. PENYUSUTAN S.D PERIODE INI	NILAI BUKU
1	2	3	4	5	6	7	8	9	10
3.08.01.06.058	Alat Pemeriksa Beton	Buah	4	156,156,000	126,876,752	19,519,500	0	146,396,252	9,759,748
3.08.01.06.065	Concrete Hammer Set	Buah	1	10,216,000	9,577,500	638,500	0	10,216,000	0
3.08.01.31.004	Angle Measuring Tools (Tangka Sorong)	Buah	7	3,850,000	3,609,375	240,625	0	3,850,000	0
3.08.01.41.005	Alat Pemadam Kebakaran	Buah	1	164,627,100	164,627,100	0	0	164,627,100	0
3.08.01.41.222	Roll Meter	Buah	3	1,350,000	1,265,625	84,375	0	1,350,000	0
3.08.02.03.018	Wall Clock	Buah	1	869,913	550,944	57,994	0	608,938	260,975
3.08.07.04.006	Control Panel	Buah	1	102,300,000	64,790,000	6,820,000	0	71,610,000	30,690,000
3.08.08.04.007	Cable Tester	Buah	1	3,014,550	2,863,823	150,727	0	3,014,550	0
3.09.02.02.007	Sangkur	Buah	12	5,250,000	5,250,000	0	0	5,250,000	0
3.09.02.03.018	Inspection Mirror	Buah	1	1,500,000	1,500,000	0	0	1,500,000	0
3.10.01.01.003	Local Area Network (LAN)	Buah	2	340,938,620	340,938,620	0	0	340,938,620	0
3.10.01.01.004	Internet	Buah	1	58,087,205	58,087,205	0	0	58,087,205	0
3.10.01.02.001	P.C Unit	Buah	58	787,724,628	676,018,475	30,221,864	1,475,000	707,715,339	80,009,289
3.10.01.02.003	Note Book	Buah	50	942,222,040	942,222,040	0	0	942,222,040	0
3.10.01.02.999	Personal Komputer Lainnya	Buah	2	23,700,000	23,700,000	0	0	23,700,000	0
3.10.02.01.012	Hard Disk	Buah	25	40,655,000	38,760,625	1,894,375	0	40,655,000	0
3.10.02.02.006	CPU (Peralatan Mini Komputer)	Buah	1	7,400,000	7,400,000	0	0	7,400,000	0
3.10.02.02.015	Auto Switch/Data Switch	Buah	2	133,408,000	133,408,000	0	0	133,408,000	0
3.10.02.02.999	Peralatan Mini Komputer Lainnya	Buah	5	41,425,000	41,425,000	0	0	41,425,000	0
3.10.02.03.003	Printer (Peralatan Personal Komputer)	Buah	49	229,745,747	222,948,247	6,797,500	0	229,745,747	0
3.10.02.03.004	Scanner (Peralatan Personal Komputer)	Buah	48	677,642,895	563,558,340	14,260,569	0	577,818,909	99,823,986
3.10.02.03.015	External CD/ DVD Drive (ROM)	Buah	9	5,987,000	5,987,000	0	0	5,987,000	0
3.10.02.03.017	External/ Portable Hardisk	Buah	16	18,177,500	17,565,000	612,500	0	18,177,500	0

LAPORAN PENYUSUTAN BARANG KUASA PENGGUNA TAHUNAN  
INTRAKOMPTABEL  
RINCIAN PER SUB-SUB KELOMPOK BARANG  
TAHUN ANGGARAN 2020

NAMA UAKPB : 004.01.31.890639 BPK PERWAKILAN GORONTALO

AKUN NERACA/SUB-SUB KELOMPOK BARANG			SALDO PER 31 DESEMBER 2020						
KODE	URAIAN	SAT	KUANTITAS	NILAI	AK. PENYUSUTAN S.D PERIODE INI	BEBAN PENYUSUTAN PERIODE INI	AK. PENYUSUTAN PERIODE INI	TOT. AK. PENYUSUTAN S.D PERIODE INI	NILAI BUKU
1	2	3	4	5	6	7	8	9	10
3.10.02.04.001	Server	Buah	1	76.982,400	76.982,400	0	0	76.982,400	0
3.10.02.04.014	Rak Server	Buah	1	31,413,800	31,413,800	0	0	31,413,800	0
3.10.02.04.023	Wireless Access Point	Buah	8	123,200,000	123,200,000	0	0	123,200,000	0
3.10.02.04.024	Switch	Buah	3	216,040,000	216,040,000	0	0	216,040,000	0
3.10.02.04.027	Rackmount	Buah	3	10,890,000	10,890,000	0	0	10,890,000	0
3.10.02.04.999	Peralatan Jaringan Lainnya		1	117,327,571	117,327,571	0	0	117,327,571	0
3.17.01.19.004	Jet Pump	Buah	2	60,500,000	51,975,000	7,150,000	0	59,125,000	1,375,000
3.17.01.20.024	Staple Gun (Solid Material Handling Equipment)	Buah	1	889,000	889,000	0	0	889,000	0
3.19.01.02.013	Raket Tennis	Buah	1	975,000	975,000	0	0	975,000	0
3.19.01.03.005	Peralatan Fitness	Buah	2	16,250,000	16,250,000	0	0	16,250,000	0
3.19.01.03.010	Treadmill	Buah	1	27,150,000	27,150,000	0	0	27,150,000	0
133111	<b>GEDUNG DAN BANGUNAN</b>		29	19,301,008,705	1,036,960,325	428,745,565	-1,813,963	1,463,891,927	17,837,116,778
4.01.01.01.001	Bangunan Gedung Kantor Permanen	Unit	1	12,740,132,645	732,826,880	295,370,807	0	1,028,197,687	11,711,934,958
4.01.01.02.001	Bangunan Gudang Tertutup Permanen	Unit	1	64,980,000	0	649,800	0	649,800	64,330,200
4.01.01.08.001	Bangunan Gedung Tempat Ibadah Permanen	Unit	1	150,471,000	10,532,970	3,009,420	0	13,542,390	136,928,610
4.01.01.13.001	Gedung Pos Jaga Permanen	Unit	3	138,259,360	3,173,245	1,735,166	-1,543,490	3,364,921	134,894,439
4.01.01.14.002	Gedung Garasi/Pool Semi Permanen	Unit	2	209,381,000	12,173,310	4,869,324	0	17,042,634	192,338,366
4.01.01.25.005	Kanopi	unit	2	72,300,000	722,000	1,444,000	0	2,166,000	70,034,000
4.01.01.30.999	Bangunan Lainnya		3	183,244,000	10,672,588	4,157,549	-270,473	14,559,664	168,684,336
4.01.01.34.001	Taman Permanen	Unit	1	198,840,000	0	1,988,400	0	1,988,400	196,851,600
4.01.01.34.002	Taman Semi Permanen	Unit	1	54,870,000	0	548,700	0	548,700	54,321,300
4.01.02.01.004	Rumah Negara Golongan I Tipe B Permanen	Unit	1	979,905,000	52,683,065	21,073,226	0	73,756,291	906,148,709
4.01.02.01.007	Rumah Negara Golongan I Tipe C Permanen	Unit	2	698,412,000	36,375,626	14,550,250	0	50,925,876	647,486,124

LAPORAN PENYUSUTAN BARANG KUASA PENGGUNA TAHUNAN  
INTRAKOMPTABEL  
RINCIAN PER SUB-SUB KELOMPOK BARANG  
TAHUN ANGGARAN 2020

NAMA UAKPB : 004.01.31.890639 BPK PERWAKILAN GORONTALO

AKUN NERACA/SUB-SUB KELOMPOK BARANG			SALDO PER 31 DESEMBER 2020							
KODE	URAIAN	SAT	KUANTITAS	NILAI	AK. PENYUSUTAN S.D PERIODE INI	BEBAN PENYUSUTAN PERIODE INI	AK. PENYUSUTAN PERIODE INI	TOT. AK. PENYUSUTAN S.D PERIODE INI	NILAI BUKU	
1	2	3	4	5	6	7	8	9	10	
4.01.02.01.010	Rumahan Negara Golongan I Tipe D Permanen	Unit	5	1.280.425,000	66.688,300	26.675,520	0	93.364,320	1.187.060,680	
4.01.02.04.001	Mess/Wisma/Bungalow/Tempat Peristirahatan Permanen	Unit	1	1.626.189,000	89.351,045	35.740,418	0	125.091,463	1.501.097,537	
4.04.01.04.001	Pagar Permanen	Unit	5	903.699,700	21.760,796	16.932,985	0	38.693,781	865.005,919	
134111	JALAN DAN JEMBATAN		7,828	992,635,340	272,740,498	124,516,766	0	397,257,264	595,378,076	
5.01.01.09.002	Jalan Khusus Kompleks	M2	7,828	992,635,340	272,740,498	124,516,766	0	397,257,264	595,378,076	
134112	IRIGASI		6	248,831,000	59,269,290	24,708,715	0	83,978,005	164,852,995	
5.02.04.04.002	Saluran Drainase	Unit	5	168,751,000	59,269,290	23,707,715	0	82,977,005	85,773,995	
5.02.06.05.007	Bangunan Mandi Cuci Kakus (MCK)	Unit	1	80,080,000	0	1,001,000	0	1,001,000	79,079,000	
134113	JARENGAN		12	2,644,019,567	955,978,060	88,306,727	0	1,044,284,787	1,599,734,780	
5.03.01.01.001	Instalasi Air Permukaan Kapasitas Kecil	Unit	1	50,927,250	16,126,963	1,697,575	0	17,824,538	33,102,712	
5.03.01.01.999	Instalasi Air Permukaan Lainnya		1	92,575,457	29,315,557	3,085,848	0	32,401,405	60,174,052	
5.03.01.05.999	Instalasi Air Bersih / Air Baku Lainnya Lainnya		1	312,465,969	98,947,555	10,415,532	0	109,363,087	203,102,882	
5.03.10.01.001	Instalasi Generating Set	Unit	2	262,974,492	236,677,043	26,297,449	0	262,974,492	0	
5.03.10.01.002	Instalasi AC	Unit	1	53,081,091	53,081,091	0	0	53,081,091	0	
5.03.10.01.999	Instalasi Lain-lain		2	86,812,288	86,812,288	0	0	86,812,288	0	
5.04.02.01.002	Jaringan Transmisi Tegangan 100 S/D 300 KVA	Unit	1	1,471,941,148	349,586,018	36,798,528	0	386,384,546	1,085,556,602	
5.04.02.99.999	Jaringan Listrik Lainnya		2	224,634,773	43,343,173	5,581,440	0	48,924,613	175,710,160	
5.04.03.01.001	Jaringan Telepon Datas Tanah Kapasitas Kecil	Unit	1	88,607,099	42,088,372	4,430,355	0	46,518,727	42,088,372	
166112	ASET TETAP YANG TIDAK DIGUNAKAN		13	77,659,487	433,172,487	0	-355,513,000	77,659,487	0	
3.02.01.02.003	Mini Bus ( Penumpang 14 Orang Kebawah )	Unit	0	0	317,600,000	0	-317,600,000	0	0	
3.02.01.04.001	Sepeda Motor	Unit	0	0	37,913,000	0	-37,913,000	0	0	
3.05.02.01.003	Kursi Besi/Metal	Buah	2	2,765,000	2,765,000	0	0	2,765,000	0	

LAPORAN PENYUSUTAN BARANG KUASA PENGGUNA TAHUNAN  
INTRAKOMPTABEL  
RINCIAN PER SUB-SUB KELOMPOK BARANG  
TAHUN ANGGARAN 2020

NAMA UAKPB : 004.01.31.890639 BPK PERWAKILAN GORONTALO

AKUN NERACA/SUB-SUB KELOMPOK BARANG		SAT	SALDO PER 31 DESEMBER 2020						
KODE	URAIAN		KUANTITAS	NILAI	AK. PENYUSUTAN S.D PERIODE INI	BEBAN PENYUSUTAN PERIODE INI	AK. PENYUSUTAN PERIODE INI	TOT. AK. PENYUSUTAN S.D PERIODE INI	NILAI BUKU
1	2	3	4	5	6	7	8	9	10
3.05.02.01.009	Meja Komputer	Buah	1	650,000	650,000	0	0	650,000	0
3.06.01.01.048	Uninterruptible Power Supply (UPS)	Buah	1	604,982	604,982	0	0	604,982	0
3.06.01.02.129	Tas Kamera	Buah	1	4,375,000	4,375,000	0	0	4,375,000	0
3.10.01.02.001	P.C Unit	Buah	2	16,000,000	16,000,000	0	0	16,000,000	0
3.10.01.02.003	Note Book	Buah	3	47,243,240	47,243,240	0	0	47,243,240	0
3.10.02.03.003	Printer (Peralatan Personal Komputer)	Buah	1	3,221,265	3,221,265	0	0	3,221,265	0
3.10.02.03.004	Scanner (Peralatan Personal Komputer)	Buah	2	2,800,000	2,800,000	0	0	2,800,000	0
TOTAL				44,509,773,499	20,037,237,750	1,473,202,792	-310,949,963	21,199,490,579	23,310,282,920

Gorontalo, 22 April 2021

Penanggung Jawab UAKPB  
Kepala Perwakilan



Dwi Sabardiana  
NIP. 196809011989031003



## **LAMPIRAN 19**

**LAPORAN PENYUSUTAN BARANG KUASA PENGGUNA  
TAHUNAN – EKSTRAKOMPTABEL RINCIAN PER SUB-SUB  
KELOMPOK BARANG POSISI UNTUK PERIODE YANG  
BERAKHIR 31 DESEMBER 2020**

LAPORAN PENYUSUTAN BARANG KUASA PENGGUNA TAHUNAN  
EKSTRAKOMPTABEL  
RINCIAN PER SUB-SUB KELOMPOK BARANG  
TAHUN ANGGARAN 2020

NAMA UAKPB : 004.01.31.890639 BPK PERWAKILAN GORONTALO

AKUN NERACA/SUB-SUB KELOMPOK BARANG			SALDO PER 31 DESEMBER 2020						
KODE	URAIAN	SAT	KUANTITAS	NILAI	AK. PENYUSUTAN S.D PERIODE INI	BEBAN PENYUSUTAN PERIODE INI	AK. PENYUSUTAN PERIODE INI	TOT. AK. PENYUSUTAN S.D PERIODE INI	NILAI BUKU
1	2	3	4	5	6	7	8	9	10
132111	PERALATAN DAN MESIN		171	27.794.205	23.766.768	897.250	0	24.664.018	3.130.187
3.05.01.05.004	Fire Alarm	Buah	2	447.876	447.876	0	0	447.876	0
3.05.01.05.010	White Board	Buah	3	525.000	525.000	0	0	525.000	0
3.05.02.02.001	Jam Mekanis	Buah	12	1.371.600	1.371.600	0	0	1.371.600	0
3.05.02.04.007	Exhaust Fan	Buah	4	3.630.000	176.000	726.000	0	902.000	2.728.000
3.05.02.05.003	Kumpul Minyak	Buah	1	265.000	265.000	0	0	265.000	0
3.05.02.05.015	Rak Piring Aluminium	Buah	1	195.000	195.000	0	0	195.000	0
3.05.02.06.015	Microphone Table Stand	Buah	10	1.819.700	1.819.700	0	0	1.819.700	0
3.05.02.06.068	DVD Player	Buah	2	555.250	555.250	0	0	555.250	0
3.05.02.06.999	Alat Rumah Tangga Lainnya ( Home Use )		100	10.350.000	10.350.000	0	0	10.350.000	0
3.06.01.01.025	Audio Visual	Buah	3	672.702	672.702	0	0	672.702	0
3.06.01.01.037	Microphone/Boom Stand	Buah	1	187.180	187.180	0	0	187.180	0
3.06.01.01.999	Peralatan Studio Audio Lainnya		10	500.000	500.000	0	0	500.000	0
3.07.01.01.004	Stethoscope (Alat Kedokteran Umum)	Buah	1	150.000	150.000	0	0	150.000	0
3.07.01.01.008	Waskom	Buah	2	420.000	420.000	0	0	420.000	0
3.08.01.11.137	Tripod	Buah	1	495.000	30.938	61.875	0	92.813	402.187
3.08.01.41.222	Roll Meter	Buah	7	1.750.000	1.640.625	109.375	0	1.750.000	0
3.08.01.54.005	Lumpang Keramik	Buah	1	35.000	35.000	0	0	35.000	0
3.15.03.01.004	Life Jacket	Buah	3	870.000	870.000	0	0	870.000	0
3.15.03.03.002	Wet Suit	Buah	2	609.899	609.899	0	0	609.899	0
3.15.03.03.005	Snorkel	Buah	2	1.747.998	1.747.998	0	0	1.747.998	0
3.15.03.03.011	Dive Boots	Buah	3	1.197.000	1.197.000	0	0	1.197.000	0



LAPORAN PENYUSUTAN BARANG KUASA PENGGUNA TAHUNAN  
EKSTRAKOMPIABEL  
RINCIAN PER SUB-SUB KELOMPOK BARANG  
TAHUN ANGGARAN 2020

NAMA UAKPB : 004.01.31.890639 BPK PERWAKILAN GORONTALO

AKUN NERACA/SUB-SUB KELOMPOK BARANG		SAT	SALDO PER 31 DESEMBER 2020						
KODE	URAIAN		KUANTITAS	NILAI	AK. PENYUSUTAN S.D PERIODE INI	BEBAN PENYUSUTAN PERIODE INI	AK. PENYUSUTAN PERIODE INI	TOT. AK. PENYUSUTAN S.D PERIODE INI	NILAI BUKU
1	2	3	4	5	6	7	8	9	10
	TOTAL			27.794,205	23.766,768	897,250		24.664,018	3.130,187

Gorontalo, 22 April 2021  
Penanggung Jawab UAKPB  
Kepala Perwakilan

Dwi Sabardiana  
NIP. 196809011989031003



## **LAMPIRAN 20**

**LAPORAN PENYUSUTAN BARANG KUASA PENGGUNA  
TAHUNAN – GABUNGAN INTRAKOMPTABEL DAN  
EKSTRAKOMPTABEL RINCIAN PER SUB-SUB KELOMPOK  
BARANG POSISI UNTUK PERIODE YANG BERAKHIR  
31 DESEMBER 2020**

LAPORAN PENYUSUTAN BARANG KUASA PENGGUNA TAHUNAN  
GABUNGAN INTRAKOMPTABEL, EKSTRAKOMPTABEL DAN AMORTISASI  
RINCIAN PER SUB-SUB KELOMPOK BARANG  
TAHUN ANGGARAN 2020

NAMA UAKPB : 004.01.31.890639 BPK PERWAKILAN GORONTALO

AKUN NERACA/SUB-SUB KELOMPOK BARANG			SALDO PER 31 DESEMBER 2020						
KODE	URAIAN	SAT	KUANTITAS	NILAI	AK. PENYUSUTAN S.D PERIODE INI	BEBAN PENYUSUTAN PERIODE INI	AK. PENYUSUTAN PERIODE INI	TOT. AK. PENYUSUTAN S.D PERIODE INI	NILAI BUKU
1	2	3	4	5	6	7	8	9	10
132111	PERALATAN DAN MESIN		2,704	21.273.413,605	17.302.883,858	807.822,269	46.377,000	18.157.083,127	3.116.330,478
3.01.03.02.001	Elevator /Lift	Unit	1	884,605,000	442,302,500	126,372,143	0	568,674,643	315,930,357
3.01.03.04.002	Portable Generating Set	Unit	1	734,200,000	734,200,000	0	0	734,200,000	0
3.01.03.04.003	Stationary Generating Set	Unit	2	331,925,000	232,237,499	47,417,858	0	279,655,357	52,269,643
3.01.03.05.999	Pompa Lainnya		5	101,813,800	101,813,800	0	0	101,813,800	0
3.01.03.13.004	Dive Lights (Senter Selam)	Unit	1	5,325,100	1,521,456	760,728	0	2,282,184	3,042,916
3.01.03.13.005	Regulator Instruments	Unit	1	6,237,000	1,782,000	891,000	0	2,673,000	3,564,000
3.01.03.13.006	Bouyancy Compensator Device (BCD)	Unit	1	8,192,800	2,340,800	1,170,400	0	3,511,200	4,681,600
3.01.03.13.999	Peralatan Selam Lainnya		2	7,807,800	2,230,800	1,115,400	0	3,346,200	4,461,600
3.02.01.01.002	Jeep	Unit	1	190,305,000	190,305,000	0	0	190,305,000	0
3.02.01.02.003	Mini Bus ( Penumpang 14 Orang Ke bawah )	Unit	7	2,019,187,000	676,549,287	155,562,643	0	832,111,930	1,187,075,070
3.02.01.04.001	Sepeda Motor	Unit	9	173,999,000	111,677,000	4,451,572	0	116,128,572	57,870,428
3.02.02.01.002	Gerobak Dorong	Unit	2	1,300,000	1,300,000	0	0	1,300,000	0
3.02.02.01.009	Baggage Trolley	Unit	1	1,875,000	1,875,000	0	0	1,875,000	0
3.03.01.02.001	Mesin Gerinda Tangan	Buah	1	650,000	585,000	65,000	0	650,000	0
3.03.01.04.006	Mesin Balancer	Buah	1	5,500,000	5,500,000	0	0	5,500,000	0
3.03.02.05.018	Toolkit Pemeliharaan	Buah	1	3,250,000	3,250,000	0	0	3,250,000	0
3.03.02.05.019	Toolkit Perbeugkelan	Buah	3	7,441,500	6,697,350	744,150	0	7,441,500	0
3.03.02.05.027	Scaffolding Set & Tool	Buah	5	4,500,000	4,500,000	0	0	4,500,000	0
3.03.02.12.028	Mesin Bor Listrik Tangan	Buah	1	4,450,000	3,115,000	890,000	0	4,005,000	445,000
3.03.03.01.032	Digital Multimeter (Alat Ukur Universal)	Buah	6	67,518,000	67,518,000	0	0	67,518,000	0
3.03.03.01.999	Alat Ukur Universal Lainnya		1	7,750,000	7,750,000	0	0	7,750,000	0
3.03.03.05.008	Pattem Generator	Buah	1	115,500,000	115,500,000	0	0	115,500,000	0

LAPORAN PENYUSUTAN BARANG KUASA PENGGUNA TAHUNAN  
GABUNGAN INTRAKOMPTABEL, EKSTRAKOMPTABEL DAN AMORTISASI  
RINCIAN PER SUB-SUB KELOMPOK BARANG  
TAHUN ANGGARAN 2020

NAMA UAKPB : 004.01.31.890639 BPK PERWAKILAN GORONTALO

AKUN NERACA/SUB-SUB KELOMPOK BARANG			SALDO PER 31 DESEMBER 2020						
KODE	URAIAN	SAT	KUANTITAS	NILAI	AK. PENYUSUTAN S.D PERIODE INI	BEBAN PENYUSUTAN PERIODE INI	AK. PENYUSUTAN PERIODE INI	TOT. AK. PENYUSUTAN S.D PERIODE INI	NILAI BUKU
1	2	3	4	5	6	7	8	9	10
3.03.03.20.006	Technical Toolkit	Buah	1	1.457,500	1.311,750	145,750	0	1.457,500	0
3.05.01.01.002	Mesin Ketik Manual Standard (14-16 Inchi)	Buah	2	1.100,000	1.100,000	0	0	1.100,000	0
3.05.01.01.004	Mesin Ketik Listrik	Buah	5	11.494,893	11.494,893	0	0	11.494,893	0
3.05.01.01.006	Mesin Ketik Listrik Standard (14-16 Inchi)	Buah	7	22.984,500	20.686,050	2.298,450	0	22.984,500	0
3.05.01.02.003	Mesin Hitung Elektronik/Calculator	Buah	34	42.350,000	37.310,000	2.520,000	0	39.830,000	2.520,000
3.05.01.02.005	Abakus (Alat Hitung)	Buah	4	6.406,400	6.406,400	0	0	6.406,400	0
3.05.01.02.007	Mesin Penghitung Uang	Buah	2	9.655,329	9.655,329	0	0	9.655,329	0
3.05.01.03.009	Mesin Fotocopy Electronic	Buah	7	250.496,500	199.329,200	13.767,800	0	213.097,000	37.399,500
3.05.01.04.001	Lemari Besi/Metal	Buah	15	52.500,000	39.800,000	1.270,000	0	41.070,000	11.430,000
3.05.01.04.002	Lemari Kayu	Buah	118	509.516,450	487.929,000	19.791,450	0	507.720,450	1.796,000
3.05.01.04.003	Rak Besi	Buah	63	193.148,310	154.723,461	13.716,702	0	168.440,163	24.708,147
3.05.01.04.004	Rak Kayu	Buah	1	1.075,250	1.075,250	0	0	1.075,250	0
3.05.01.04.005	Filing Cabinet Besi	Buah	49	227.819,100	226.006,300	1.812,800	0	227.819,100	0
3.05.01.04.007	Brajdkas	Buah	2	24.750,000	5.850,000	3.450,000	0	9.300,000	15.450,000
3.05.01.04.013	Buffet	Buah	27	112.233,000	109.813,000	242,000	0	110.055,000	2.178,000
3.05.01.04.014	Mobile File	Buah	2	386.785,300	386.785,300	0	0	386.785,300	0
3.05.01.04.015	Locker	Buah	20	47.945,000	47.945,000	0	0	47.945,000	0
3.05.01.04.020	Lemari Display	Buah	4	5.192,000	0	519,200	0	519,200	4.672,800
3.05.01.05.001	Tabung Pemadam Api	Buah	8	8.300,000	8.300,000	0	0	8.300,000	0
3.05.01.05.002	Hydrant	Buah	1	1.442,210	1.442,210	0	0	1.442,210	0
3.05.01.05.004	Fire Alarm	Buah	2	447,876	447,876	0	0	447,876	0
3.05.01.05.005	Rambu-Rambu	Buah	8	8.400,000	8.400,000	0	0	8.400,000	0
3.05.01.05.007	CCTV - Camera Control Television System	Buah	33	274.149,163	261.369,163	7.260,000	0	268.629,163	5.520,000

LAPORAN PENYUSUTAN BARANG KUASA PENGGUNA TAIUNAN  
GABUNGAN INTRAKOMPTABEL, EKSTRAKOMPTABEL DAN AMORTISASI  
RINCIAN PER SUB-SUB KELOMPOK BARANG  
TAIUN ANGGARAN 2020

NAMA UAKPB : 004.01.31.890639 BPK PERWAKILAN GORONTALO

AKUN NERACA/SUB-SUB KELOMPOK BARANG			SALDO PER 31 DESEMBER 2020						
KODE	URAIAN	SAT	KUANTITAS	NILAI	AK. PENYUSUTAN S.D PERIODE INI	BEBAN PENYUSUTAN PERIODE INI	AK. PENYUSUTAN PERIODE INI	TOT. AK. PENYUSUTAN S.D PERIODE INI	NILAI BUKU
1	2	3	4	5	6	7	8	9	10
3.05.01.05.008	Papan Visual/Papan Nama	Buah	10	18.191,802	7.754,682	2.319,360	0	10.974,042	8.117,760
3.05.01.05.010	White Board	Buah	19	17.437,200	17.437,200	0	0	17.437,200	0
3.05.01.05.015	Alat Penghancur Keras	Buah	11	42.382,120	40.795,920	1.586,200	0	42.382,120	0
3.05.01.05.017	Mesin Absensi	Buah	2	50.600,000	0	2.849,000	44.902,000	47.751,000	2.849,000
3.05.01.05.024	Alat Pemotong Keras	Buah	2	3.737,000	3.737,000	0	0	3.737,000	0
3.05.01.05.029	Hand Metal Detector	Buah	1	2.200,000	2.200,000	0	0	2.200,000	0
3.05.01.05.037	White Board Electronic	Buah	3	43.433,200	0	4.343,320	0	4.343,320	39.089,880
3.05.01.05.044	Mesin Laminating	Buah	1	1.100,000	1.100,000	0	0	1.100,000	0
3.05.01.05.045	Penangkal Petir	Buah	2	47.191,826	47.191,826	0	0	47.191,826	0
3.05.01.05.048	LCD Projector/Infocus	Buah	18	280.052,733	124.494,820	15.555,791	0	140.050,611	140.002,122
3.05.01.05.050	Binding Machine	Buah	1	1.233,181	1.233,181	0	0	1.233,181	0
3.05.01.05.052	Alat Perekam Suara (Voice Pen)	Buah	19	15.575,640	15.575,640	0	0	15.575,640	0
3.05.01.05.053	Acces Control System	Buah	1	23.864,500	23.864,500	0	0	23.864,500	0
3.05.01.05.057	Pintu Elektrik (yang Memakai Akses)	Buah	3	31.414,500	31.414,500	0	0	31.414,500	0
3.05.01.05.058	Focusing Screen/Layar LCD Projector	Buah	9	28.450,100	23.090,600	1.191,000	0	24.281,600	4.168,500
3.05.01.05.060	Projector Spider Bracket	Buah	1	1.650,000	1.650,000	0	0	1.650,000	0
3.05.01.05.083	Teralis	Buah	1	3.850,000	3.850,000	0	0	3.850,000	0
3.05.01.99.999	Alat Kantor Lainnya	Buah	1	80.775,468	80.775,468	0	0	80.775,468	0
3.05.02.01.001	Meja Kerja Besi/Metal	Buah	3	5.655,000	5.655,000	0	0	5.655,000	0
3.05.02.01.002	Meja Kerja Kayu	Buah	101	284.926,500	275.191,500	973,500	0	276.165,000	8.761,500
3.05.02.01.003	Kursi Besi/Metal	Buah	554	521.557,700	454.931,900	20.335,600	0	475.267,500	46.290,200
3.05.02.01.004	Kursi Kayu	Buah	13	29.338,800	20.576,300	2.240,000	0	22.816,300	6.522,500
3.05.02.01.005	Sice	Buah	62	669.468,299	549.348,099	28.017,520	0	577.365,619	92.102,680

LAPORAN PENYUSUTAN BARANG KUASA PENGGUNA TAHUNAN  
GABUNGAN INTRAKOMPTABEL, EKSTRAKOMPTABEL DAN AMORTISASI  
RINCIAN PER SUB-SUB KELOMPOK BARANG  
TAHUN ANGGARAN 2020

NAMA UAKPB : 004.01.31.890639 BPK PERWAKILAN GORONTALO

AKUN NERACA/SUB-SUB KELOMPOK BARANG			SALDO PER 31 DESEMBER 2020						
KODE	URAIAN	SAT	KUANTITAS	NILAI	AK. PENYUSUTAN S.D PERIODE INI	BEBAN PENYUSUTAN PERIODE INI	AK. PENYUSUTAN PERIODE INI	TOT. AK. PENYUSUTAN S.D PERIODE INI	NILAI BUKU
1	2	3	4	5	6	7	8	9	10
3.05.02.01.007	Bangku Panjang Kayu	Buah	3	1.950,000	1.950,000	0	0	1.950,000	0
3.05.02.01.008	Meja Rapat	Buah	17	153,229,400	153,229,400	0	0	153,229,400	0
3.05.02.01.009	Meja Komputer	Buah	18	13,430,000	13,430,000	0	0	13,430,000	0
3.05.02.01.010	Tempat Tidur Besi	Buah	18	134,605,000	106,104,500	13,200,500	0	119,305,000	15,300,000
3.05.02.01.011	Tempat Tidur Kayu	Buah	39	171,500,000	171,500,000	0	0	171,500,000	0
3.05.02.01.014	Meja Resepsionis	Buah	2	26,811,400	26,811,400	0	0	26,811,400	0
3.05.02.01.016	Kasur/Spring Bed	Buah	4	42,385,200	14,944,700	6,737,500	0	21,682,200	20,703,000
3.05.02.01.018	Meja Makan Besi	Buah	2	20,808,000	14,410,000	639,800	0	15,049,800	5,758,200
3.05.02.01.019	Meja Makan Kayu	Buah	19	103,452,200	86,352,700	8,591,000	0	94,943,700	8,508,500
3.05.02.01.022	Partisi	Buah	10	209,203,742	209,203,742	0	0	209,203,742	0
3.05.02.01.026	Nakas	Buah	4	12,739,000	0	1,273,900	0	1,273,900	11,465,100
3.05.02.01.028	Workstation	Buah	15	403,032,300	403,032,300	0	0	403,032,300	0
3.05.02.01.999	Meubelair Lainnya	Buah	16	88,351,000	81,334,000	2,840,100	0	84,174,100	4,176,900
3.05.02.02.001	Jam Mekanis	Buah	28	10,345,600	10,345,600	0	0	10,345,600	0
3.05.02.03.001	Mesin Penghisap Debu/Vacuum Cleaner	Buah	2	5,749,900	5,364,900	385,000	0	5,749,900	0
3.05.02.03.002	Mesin Pel/Polos	Buah	1	13,254,000	13,254,000	0	0	13,254,000	0
3.05.02.03.003	Mesin Pemotong Rumput	Buah	5	17,723,000	10,123,000	760,000	0	10,883,000	6,840,000
3.05.02.03.004	Mesin Cuci	Buah	11	45,873,000	41,141,000	3,332,000	0	44,473,000	1,400,000
3.05.02.03.005	Air Cleaner	Buah	3	20,500,000	20,500,000	0	0	20,500,000	0
3.05.02.03.999	Alat Pembersih Lainnya	Buah	6	8,500,000	8,500,000	0	0	8,500,000	0
3.05.02.04.001	Lemari Es	Buah	17	64,070,000	51,568,000	5,139,500	0	56,707,500	7,362,500
3.05.02.04.004	A.C. Split	Buah	137	1,782,560,187	1,712,734,187	24,182,600	0	1,736,916,787	45,643,400
3.05.02.04.005	Portable Air Conditioner (Alat Pendingin)	Buah	2	52,860,000	0	5,286,000	0	5,286,000	47,574,000

LAPORAN PENYUSUTAN BARANG KUASA PENGGUNA TAHUNAN  
GABUNGAN INTRAKOMPTABEL, EKSTRAKOMPTABEL DAN AMORTISASI  
RINCIAN PER SUB-SUB KELOMPOK BARANG  
TAHUN ANGGARAN 2020

NAMA UAKPB : 004.01.31.890639 BPK PERWAKILAN GORONTALO

AKUN NERACA/SUB-SUB KELOMPOK BARANG		SAT	SALDO PER 31 DESEMBER 2020						
KODE	URAIAN		KUANTITAS	NILAI	AK. PENYUSUTAN S.D PERIODE INI	BEBAN PENYUSUTAN PERIODE INI	AK. PENYUSUTAN PERIODE INI	TOT. AK. PENYUSUTAN S.D PERIODE INI	NILAI BUKU
1	2	3	4	5	6	7	8	9	10
3.05.02.04.006	Kipas Angin	Buah	8	8.280.000	8.280.000	0	0	8.280.000	0
3.05.02.04.007	Exhaust Fan	Buah	37	21.120.000	17.360.750	929.500	0	18.290.250	2.829.750
3.05.02.05.002	Kompor Gas (Alat Dapur)	Buah	12	19.045.000	17.659.000	1.386.000	0	19.045.000	0
3.05.02.05.003	Kompor Minyak	Buah	1	265.000	265.000	0	0	265.000	0
3.05.02.05.008	Kitchen Set	Buah	14	150.707.500	145.386.250	5.321.250	0	150.707.500	0
3.05.02.05.015	Rak Piring Aluminium	Buah	1	195.000	195.000	0	0	195.000	0
3.05.02.05.999	Alat Dapur Lainnya		1	2.750.000	2.750.000	0	0	2.750.000	0
3.05.02.06.002	Televisi	Buah	36	193.009.431	130.938.231	20.302.200	0	151.240.431	41.769.000
3.05.02.06.005	Amplifier	Buah	2	5.250.000	5.250.000	0	0	5.250.000	0
3.05.02.06.006	Equalizer	Buah	3	10.688.695	10.688.695	0	0	10.688.695	0
3.05.02.06.007	Loudspeaker	Buah	11	41.583.420	41.583.420	0	0	41.583.420	0
3.05.02.06.008	Sound System	Buah	6	312.673.496	220.694.150	26.586.350	0	247.280.500	65.392.996
3.05.02.06.012	Wireless	Buah	3	16.875.000	11.677.500	1.155.000	0	12.832.500	4.042.500
3.05.02.06.013	Megaphone	Buah	2	1.400.000	1.400.000	0	0	1.400.000	0
3.05.02.06.014	Microphone	Buah	5	12.510.630	12.510.630	0	0	12.510.630	0
3.05.02.06.015	Microphone Table Stand	Buah	22	11.971.060	11.971.060	0	0	11.971.060	0
3.05.02.06.016	Mic Conference	Buah	17	16.500.000	16.500.000	0	0	16.500.000	0
3.05.02.06.019	Stabilisator	Buah	3	1.050.000	1.050.000	0	0	1.050.000	0
3.05.02.06.020	Camera Video	Buah	1	14.500.000	14.500.000	0	0	14.500.000	0
3.05.02.06.026	Lambang Garuda Pancasila	Buah	7	27.930.000	27.930.000	0	0	27.930.000	0
3.05.02.06.027	Gambar Presiden/Wakil Presiden	Buah	1	2.500.000	2.500.000	0	0	2.500.000	0
3.05.02.06.030	Tiang Bendera	Buah	3	47.176.929	47.176.929	0	0	47.176.929	0
3.05.02.06.033	Water Filter	Buah	2	269.593.500	0	26.959.350	0	26.959.350	242.634.150

LAPORAN PENYUSUTAN BARANG KUASA PENGGUNA TAHUNAN  
GABUNGAN INTRAKOMPTABEL, EKSTRAKOMPTABEL DAN AMORTISASI  
RINCIAN PER SUB-SUB KELOMPOK BARANG  
TAHUN ANGGARAN 2020

NAMA UAKPB : 004.01.31.890639 BPK PERWAKILAN GORONTALO

AKUN NERACA/SUB-SUB KELOMPOK BARANG			SAT	SALDO PER 31 DESEMBER 2020						
KODE	URAIAN		KUANTITAS	NILAI	AK. PENYUSUTAN S.D PERIODE INI	BEBAN PENYUSUTAN PERIODE INI	AK. PENYUSUTAN PERIODE INI	TOT. AK. PENYUSUTAN S.D PERIODE INI	NILAI BUKU	
1	2	3	4	5	6	7	8	9	10	
3.05.02.06.034	Tangga Aluminium	Buah	3	16.800,000	16.800,000	0	0	16.800,000	0	
3.05.02.06.036	Dispenser	Buah	16	39.345,000	35.987,000	2.983,000	0	38.970,000	375,000	
3.05.02.06.037	Munbar/Podium	Buah	1	1.250,000	1.250,000	0	0	1.250,000	0	
3.05.02.06.039	Tangga Hidrolik	Buah	1	131.747,000	0	13.174,700	0	13.174,700	118.572,300	
3.05.02.06.042	Lambang Instansi	Buah	4	69.075,000	69.075,000	0	0	69.075,000	0	
3.05.02.06.046	Handy Cam	Buah	3	19.313,350	19.313,350	0	0	19.313,350	0	
3.05.02.06.056	Karpet	Buah	4	48.500,000	48.500,000	0	0	48.500,000	0	
3.05.02.06.057	Vertikal Blind	Buah	54	537.070,900	536.817,900	253,000	0	537.070,900	0	
3.05.02.06.058	Gordiyin/Kray	Buah	9	97.548,500	90.019,000	7.529,500	0	97.548,500	0	
3.05.02.06.068	DVD Player	Buah	5	11.113,545	11.113,545	0	0	11.113,545	0	
3.05.02.06.072	Lampu	Buah	7	17.226,691	15.576,726	1.649,965	0	17.226,691	0	
3.05.02.06.082	Home Theater	Buah	1	19.990,000	1.995,000	3.990,000	0	5.985,000	13.965,000	
3.05.02.06.999	Alat Rumah Tangga Lainnya ( Home Use )		102	70.351,700	70.351,700	0	0	70.351,700	0	
3.06.01.01.002	Audio Mixing Portable	Buah	1	4.550,000	4.550,000	0	0	4.550,000	0	
3.06.01.01.005	Audio Amplifier	Buah	1	6.115,230	6.115,230	0	0	6.115,230	0	
3.06.01.01.007	Audio Video Selector (Peralatan Studio Audio)	Buah	1	430,650	430,650	0	0	430,650	0	
3.06.01.01.025	Audio Visual	Buah	4	33.961,086	33.961,086	0	0	33.961,086	0	
3.06.01.01.036	Microphone/Wireless MIC	Buah	9	23.804,215	21.147,715	885,500	0	22.033,215	1.771,000	
3.06.01.01.037	Microphone/Boom Stand	Buah	6	2.687,180	2.687,180	0	0	2.687,180	0	
3.06.01.01.048	Uninterruptible Power Supply (UPS)	Buah	74	543.180,028	413.241,868	26.479,860	0	439.721,728	103.458,300	
3.06.01.01.060	Power Amplifier	Buah	3	20.073,090	20.073,090	0	0	20.073,090	0	
3.06.01.01.062	Compact Monitor Panel For Stereo	Buah	1	17.656,650	17.656,650	0	0	17.656,650	0	
3.06.01.01.073	Audio Cassette Recorder	Buah	1	6.158,295	6.158,295	0	0	6.158,295	0	



LAPORAN PENYUSUTAN BARANG KUASA PENGGUNA TAHUNAN  
GABUNGAN INTRAKOMPTABEL, EKSTRAKOMPTABEL DAN AMORTISASI  
RINCIAN PER SUB-SUB KELOMPOK BARANG  
TAHUN ANGGARAN 2020

NAMA UAKPB : 004.01.31.890639 BPK PERWAKILAN GORONTALO

AKUN NERACA/SUB-SUB KELOMPOK BARANG			SALDO PER 31 DESEMBER 2020						
KODE	URAIAN	SAT	KUANTITAS	NILAI	AK. PENYUSUTAN S.D PERIODE INI	BEBAN PENYUSUTAN PERIODE INI	AK. PENYUSUTAN PERIODE INI	TOT. AK. PENYUSUTAN S.D PERIODE INI	NILAI BUKU
1	2	3	4	5	6	7	8	9	10
3.06.01.01.078	Audio Maximizer	Buah	1	7.880,895	7.880,895	0	0	7.880,895	0
3.06.01.01.079	Microphone Cable	Buah	2	4.850,000	4.850,000	0	0	4.850,000	0
3.06.01.01.085	Cable	Buah	1	5.050,000	5.050,000	0	0	5.050,000	0
3.06.01.01.088	Voice Recorder	Buah	7	9.100,000	9.100,000	0	0	9.100,000	0
3.06.01.01.999	Peralatan Studio Audio Lainnya		12	9.500,000	9.500,000	0	0	9.500,000	0
3.06.01.02.003	Camera Electronic	Buah	1	3.500,000	3.500,000	0	0	3.500,000	0
3.06.01.02.042	Rak Peralatan	Buah	1	8.182,350	8.182,350	0	0	8.182,350	0
3.06.01.02.061	Lensa Kamera	Buah	5	38.211,823	38.211,823	0	0	38.211,823	0
3.06.01.02.086	Alat Pemanas Prosesing ( Water Heater )	Buah	2	16.435,000	14.745,000	845,000	0	15.590,000	845,000
3.06.01.02.112	Push Button Control Panel	Buah	15	361.659,870	361.659,870	0	0	361.659,870	0
3.06.01.02.127	Camera Under Water	Buah	1	3.500,000	3.500,000	0	0	3.500,000	0
3.06.01.02.128	Camera Digital	Buah	15	93.983,319	91.077,319	1.162,400	0	92.239,719	1.743,600
3.06.01.02.130	Lampu Blitz Kamera	Buah	3	11.054,318	11.054,318	0	0	11.054,318	0
3.06.01.02.999	Peralatan Studio Video Dan Film Lainnya		2	1.671,659	1.671,659	0	0	1.671,659	0
3.06.01.04.014	Mesin Jilid	Buah	1	4.925,000	4.925,000	0	0	4.925,000	0
3.06.01.04.045	Mesin Barcode	Buah	10	19.250,000	15.400,000	3.850,000	0	19.250,000	0
3.06.01.05.047	Kamera Ujara	Buah	1	22.983,070	9.193,228	4.596,614	0	13.789,842	9.193,228
3.06.02.01.001	Telephone (PABX)	Buah	1	65.458,800	65.458,800	0	0	65.458,800	0
3.06.02.01.003	Pesawat Telephone	Buah	3	1.778,526	1.778,526	0	0	1.778,526	0
3.06.02.01.006	Handy Talky (HT)	Buah	25	88.427,304	66.427,304	2.200,000	0	68.627,304	19.800,000
3.06.02.01.010	Facsimile	Buah	6	22.481,000	22.481,000	0	0	22.481,000	0
3.06.02.01.999	Alat Komunikasi Telephone Lainnya		4	18.000,603	18.000,603	0	0	18.000,603	0
3.06.02.03.002	Unit Transceiver LIF Transportable	Buah	2	25.286,000	25.286,000	0	0	25.286,000	0

LAPORAN PENYUSUTAN BARANG KUASA PENGGUNA TAHUNAN  
GABUNGAN INTRAKOMPTABEL, EKSTRAKOMPTABEL DAN AMORTISASI  
RINCIAN PER SUB-SUB KELOMPOK BARANG  
TAHUN ANGGARAN 2020

NAMA UAKPB : 004.01.31.890639 BPK PERWAKILAN GORONTALO

AKUN NERACA/SUB-SUB KELOMPOK BARANG			SALDO PER 31 DESEMBER 2020						
KODE	URAIAN	SAT	KUANTITAS	NILAI	AK. PENYUSUTAN S.D PERIODE INI	BEBAN PENYUSUTAN PERIODE INI	AK. PENYUSUTAN PERIODE INI	TOT. AK. PENYUSUTAN S.D PERIODE INI	NILAI BUKU
1	2	3	4	5	6	7	8	9	10
3.06.02.03.004	Unit Transceiver FM	Buah	1	2.720,000	2.720,000	0	0	2.720,000	0
3.06.02.03.999	Alat Komunikasi Radio HF/FM Lainnya		1	350,000	350,000	0	0	350,000	0
3.06.02.04.001	Unit Transceiver VHF Portable	Buah	2	3.200,000	3.200,000	0	0	3.200,000	0
3.06.02.06.002	Wireless Amplifier	Buah	1	7.752,000	7.752,000	0	0	7.752,000	0
3.06.02.08.027	Switching Ground Receiver System (SGRS)	Buah	1	176.927,048	176.927,048	0	0	176.927,048	0
3.06.02.09.012	Repeater RX/TX	Buah	1	34.799,696	34.799,696	0	0	34.799,696	0
3.06.02.99.999	Alat Komunikasi Lainnya		1	166.583,000	166.583,000	0	0	166.583,000	0
3.06.03.10.999	Peralatan Antena SHF/Parabola Lainnya		1	4.590,000	4.360,500	229,500	0	4.590,000	0
3.06.03.22.001	Dehumidifier (Humidity Control)	Buah	1	26.400,000	20.533,333	2.346,667	0	22.880,000	1.520,000
3.06.03.23.015	Switcher/Patch Panel	Buah	1	9.350,000	7.272,222	831,112	0	8.103,334	1.246,666
3.06.03.23.018	FM Monitor	Buah	1	4.435,695	4.213,910	221,785	0	4.435,695	0
3.06.03.46.003	Carrug Case	Buah	4	9.200,000	5.980,000	920,000	0	6.900,000	2.300,000
3.07.01.01.002	Minor Surgical Set (Alat Kedokteran Umum)	Buah	1	1.100,000	1.100,000	0	0	1.100,000	0
3.07.01.01.004	Suctoscope (Alat Kedokteran Umum)	Buah	3	3.373,900	3.373,900	0	0	3.373,900	0
3.07.01.01.005	Tensimeter	Buah	4	4.687,340	3.687,340	200,000	0	3.887,340	800,000
3.07.01.01.008	Waskom	Buah	2	420,000	420,000	0	0	420,000	0
3.07.01.01.009	Timbangan Badan (Alat Kedokteran Umum)	Buah	1	2.750,000	2.750,000	0	0	2.750,000	0
3.07.01.01.010	Timbangan Bayi	Buah	1	2.050,500	2.050,500	0	0	2.050,500	0
3.07.01.01.026	Tabung O2	Buah	1	2.590,000	2.590,000	0	0	2.590,000	0
3.07.01.01.029	Automatic Chart Proyektor	Buah	1	10.770,200	10.770,200	0	0	10.770,200	0
3.07.01.01.127	Kursi Dorong	Buah	1	2.655,400	2.655,400	0	0	2.655,400	0
3.07.01.01.140	Standar Waskom	Buah	1	1.850,000	1.850,000	0	0	1.850,000	0
3.07.01.01.999	Alat Kedokteran Umum Lainnya		4	6.200,000	6.200,000	0	0	6.200,000	0

LAPORAN PENYUSUTAN BARANG KUASA PENGGUNA TAHUNAN  
GABUNGAN INTRAKOMPTABEL, EKSTRAKOMPTABEL DAN AMORTISASI  
RINCIAN PER SUB-SUB KELOMPOK BARANG  
TAHUN ANGGARAN 2020

NAMA UAKPB : 004.01.31.890639 BPK PERWAKILAN GORONTALO

AKUN NERACA/SUB-SUB KELOMPOK BARANG		SAT	SALDO PER 31 DESEMBER 2020						
KODE	URAIAN		KUANTITAS	NILAI	AK. PENYUSUTAN S.D PERIODE INI	BEBAN PENYUSUTAN PERIODE INI	AK. PENYUSUTAN PERIODE INI	TOT. AK. PENYUSUTAN S.D PERIODE INI	NILAI BUKU
1	2	3	4	5	6	7	8	9	10
3.07.01.08.024	Nebulizer	Buah	1	1.465,090	1.465,090	0	0	1.465,090	0
3.07.01.08.120	Pendatya Water Proof	Buah	1	33.208,283	33.208,283	0	0	33.208,283	0
3.07.02.04.001	Sepeda Statis	Buah	2	21.000,000	14.700,000	4.200,000	0	18.900,000	2.100,000
3.07.02.04.999	Alat Keselamatan Olah Raga Lainnya		5	29.764,000	29.764,000	0	0	29.764,000	0
3.08.01.06.058	Alat Pemeriksa Beton	Buah	4	156,156,000	126,876,752	19,519,500	0	146,396,252	9.759,748
3.08.01.06.065	Concrete Hammer Set	Buah	1	10.216,000	9,577,500	638,500	0	10.216,000	0
3.08.01.11.137	Tripod	Buah	1	495,000	30,938	61,875	0	92,813	402,187
3.08.01.31.004	Angle Measuring Tools (Jangka Sorong)	Buah	7	3,850,000	3,609,375	240,625	0	3,850,000	0
3.08.01.41.005	Alat Pemadam Kebakaran	Buah	1	164,627,100	164,627,100	0	0	164,627,100	0
3.08.01.41.222	Rofli Meter	Buah	10	3,100,000	2,906,250	193,750	0	3,100,000	0
3.08.01.54.005	Lumpang Keramik	Buah	1	35,000	35,000	0	0	35,000	0
3.08.02.03.018	Wall Clock	Buah	1	869,913	550,944	57,994	0	608,938	260,975
3.08.07.04.006	Control Panel	Buah	1	102.300,000	64.790,000	6.820,000	0	71,610,000	30.690,000
3.08.08.04.007	Cable Tester	Buah	1	3,014,550	2,863,823	150,727	0	3,014,550	0
3.09.02.02.007	Sangkur	Buah	12	5,250,000	5,250,000	0	0	5,250,000	0
3.09.02.03.018	Inspection Mirror	Buah	1	1,500,000	1,500,000	0	0	1,500,000	0
3.10.01.01.003	Local Area Network (LAN)	Buah	2	340,938,620	340,938,620	0	0	340,938,620	0
3.10.01.01.004	Internet	Buah	1	58,087,205	58,087,205	0	0	58,087,205	0
3.10.01.02.001	P.C Unit	Buah	58	782,724,628	676,018,475	30,221,864	1,475,000	707,715,339	80,009,289
3.10.01.02.003	Note Book	Buah	50	942,222,040	942,222,040	0	0	942,222,040	0
3.10.01.02.999	Personal Komputer Lainnya		2	23,700,000	23,700,000	0	0	23,700,000	0
3.10.02.01.012	Hard Disk	Buah	25	40,655,000	38,760,625	1,894,375	0	40,655,000	0
3.10.02.02.006	CPU (Peralatan Mini Komputer)	Buah	1	7,400,000	7,400,000	0	0	7,400,000	0

LAPORAN PENYUSUTAN BARANG KUASA PENGGUNA TAHUNAN  
GABUNGAN INTRAKOMPTABEL, EKSTRAKOMPTABEL DAN AMORTISASI  
RINCIAN PER SUB-SUB KELOMPOK BARANG  
TAHUN ANGGARAN 2020

NAMA UAKPB : 004.01.31.890639 BPK PERWAKILAN GORONTALO

AKUN NERACA/SUB-SUB KELOMPOK BARANG		SAT	SALDO PER 31 DESEMBER 2020						
KODE	URAIAN		KUANTITAS	NILAI	AK. PENYUSUTAN S.D PERIODE INI	BEBAN PENYUSUTAN PERIODE INI	AK. PENYUSUTAN PERIODE INI	TOT. AK. PENYUSUTAN S.D PERIODE INI	NILAI BUKU
1	2	3	4	5	6	7	8	9	10
3.10.02.02.015	Auto Switch/Data Switch	Buah	2	133.408,000	133.408,000	0	0	133.408,000	0
3.10.02.02.999	Peralatan Mini Komputer Lainnya		5	41.425,000	41.425,000	0	0	41.425,000	0
3.10.02.03.003	Printer (Peralatan Personal Komputer)	Buah	49	229.745,747	222.948,247	6.797,500	0	229.745,747	0
3.10.02.03.004	Scanner (Peralatan Personal Komputer)	Buah	48	677.642,895	563.558,340	14.260,569	0	577.818,909	99,823,986
3.10.02.03.015	External CD/ DVD Drive (ROM)	Buah	9	5.987,000	5.987,000	0	0	5.987,000	0
3.10.02.03.017	External/ Portable Hardisk	Buah	16	18.177,500	17.565,000	612,500	0	18.177,500	0
3.10.02.04.001	Server	Buah	1	76.982,400	76.982,400	0	0	76.982,400	0
3.10.02.04.014	Rak Server	Buah	1	31.413,800	31.413,800	0	0	31.413,800	0
3.10.02.04.023	Wireless Access Point	Buah	8	123.200,000	123.200,000	0	0	123.200,000	0
3.10.02.04.024	Switch	Buah	3	216.040,000	216.040,000	0	0	216.040,000	0
3.10.02.04.027	Rackmount	Buah	3	10.890,000	10.890,000	0	0	10.890,000	0
3.10.02.04.999	Peralatan Jaringan Lainnya		1	117.327,571	117.327,571	0	0	117.327,571	0
3.15.03.01.004	Life Jacket	Buah	3	870,000	870,000	0	0	870,000	0
3.15.03.03.002	Wet Suit	Buah	2	609,899	609,899	0	0	609,899	0
3.15.03.03.005	Snorkel	Buah	2	1.747,998	1.747,998	0	0	1.747,998	0
3.15.03.03.011	Dive Boots	Buah	3	1.197,000	1.197,000	0	0	1.197,000	0
3.17.01.19.004	Jet Pump	Buah	2	60.500,000	51.975,000	7.150,000	0	59.125,000	1.375,000
3.17.01.20.024	Staple Gun (Solid Material Handling Equipment)	Buah	1	889,000	889,000	0	0	889,000	0
3.19.01.02.013	Raket Tenis	Buah	1	975,000	975,000	0	0	975,000	0
3.19.01.03.005	Peralatan Fitness	Buah	2	16.250,000	16.250,000	0	0	16.250,000	0
3.19.01.03.010	Treadmill	Buah	1	27.150,000	27.150,000	0	0	27.150,000	0
133111	GEDUNG DAN BANGUNAN		29	19.301.008,705	1.036.960,325	428.745,565	-1.813,963	1.463.891,927	17.837.116,778
4.01.01.01.001	Bangunan Gedung Kantor Permanen	Unit	1	12.740.132,645	732.826,880	295.370,807	0	1.028.197,687	11.711.934,958

LAPORAN PENYUSUTAN BARANG KUASA PENGGUNA TAHUNAN  
GABUNGAN INTRAKOMPTABEL, EKSTRAKOMPTABEL DAN AMORTISASI  
RINCIAN PER SUB-SUB KELOMPOK BARANG  
TAHUN ANGGARAN 2020

NAMA UAKPB : 004.01.31.890639 BPK PERWAKILAN GORONTALO

AKUN NERACA/SUB-SUB KELOMPOK BARANG		SAT	SALDO PER 31 DESEMBER 2020						
KODE	URAIAN		KUANTITAS	NILAI	AK. PENYUSUTAN S.D PERIODE INI	BEBAN PENYUSUTAN PERIODE INI	AK. PENYUSUTAN PERIODE INI	TOT. AK. PENYUSUTAN S.D PERIODE INI	NILAI BUKU
1	2	3	4	5	6	7	8	9	10
4.01.01.02.001	Bangunan Gudang Tertutup Permanen	Unit	1	64,980,000	0	649,800	0	649,800	64,330,200
4.01.01.08.001	Bangunan Gedung Tempat Ibadah Permanen	Unit	1	150,471,000	10,532,970	3,009,420	0	13,542,390	136,928,610
4.01.01.13.001	Gedung Pos Jaga Permanen	Unit	3	138,259,360	3,173,245	1,735,166	-1,543,490	3,364,921	134,894,439
4.01.01.14.002	Gedung Garasi/Pool Semi Permanen	Unit	2	209,381,000	12,173,310	4,869,324	0	17,042,634	192,338,366
4.01.01.25.005	Kanopi	unit	2	72,200,000	722,000	1,444,000	0	2,166,000	70,034,000
4.01.01.30.999	Bangunan Lainnya		3	183,244,000	10,672,588	4,157,549	-270,473	14,559,664	168,684,336
4.01.01.34.001	Taman Permanen	Unit	1	198,840,000	0	1,988,400	0	1,988,400	196,851,600
4.01.01.34.002	Taman Semi Permanen	Unit	1	54,870,000	0	548,700	0	548,700	54,321,300
4.01.02.01.004	Rumah Negara Golongan I Tipe B Permanen	Unit	1	979,905,000	52,683,065	21,073,226	0	73,756,291	906,148,709
4.01.02.01.007	Rumah Negara Golongan I Tipe C Permanen	Unit	2	698,412,000	36,375,626	14,550,250	0	50,925,876	647,486,124
4.01.02.01.010	Rumah Negara Golongan I Tipe D Permanen	Unit	5	1,280,425,000	66,688,800	26,675,520	0	93,364,320	1,187,060,680
4.01.02.04.001	Mess/Wisnu/Bungalow/Tempat Peristirahatan Permanen	Unit	1	1,626,189,000	89,351,045	35,740,418	0	125,091,463	1,501,097,537
4.04.01.04.001	Pagar Permanen	Unit	5	903,699,700	21,760,796	16,932,985	0	38,693,781	865,005,919
134111	JALAN DAN JEMBATAN		7,828	992,635,340	272,740,498	124,516,766	0	397,257,264	595,378,076
5.01.01.09.002	Jalan Khusus Kompleks	M2	7,828	992,635,340	272,740,498	124,516,766	0	397,257,264	595,378,076
134112	IRIGASI		6	248,831,000	59,269,290	24,708,715	0	83,978,005	164,852,995
5.02.04.04.002	Saluran Drainage	Unit	5	168,751,000	59,269,290	23,707,715	0	82,977,005	85,773,995
5.02.06.05.007	Bangunan Mandi Cuci Kakus (MCK)	Unit	1	80,080,000	0	1,001,000	0	1,001,000	79,079,000
134113	JARINGAN		12	2,644,019,567	955,978,060	88,306,727	0	1,044,284,787	1,599,734,780
5.03.01.01.001	Instalasi Air Permukaan Kapasitas Kecil	Unit	1	50,927,250	16,126,963	1,697,575	0	17,824,538	33,102,712
5.03.01.01.999	Instalasi Air Permukaan Lainnya		1	92,575,457	29,315,557	3,085,848	0	32,401,405	60,174,052
5.03.01.05.999	Instalasi Air Bersih / Air Baku Lainnya Lainnya		1	312,465,969	98,947,555	10,415,532	0	109,363,087	203,102,882

LAPORAN PENYUSUTAN BARANG KUASA PENGGUNA TAHUNAN  
GABUNGAN INTRAKOMPTABEL, EKSTRAKOMPTABEL DAN AMORTISASI  
RINCIAN PER SUB-SUB KELOMPOK BARANG  
TAHUN ANGGARAN 2020

NAMA UAKPB : 004.01.31.890639 BPK PERWAKILAN GORONTALO

AKUN NERACA/SUB-SUB KELOMPOK BARANG			SAT	SALDO PER 31 DESEMBER 2020						
KODE	URAIAN		KUANTITAS	NILAI	AK. PENYUSUTAN S.D PERIODE INI	BEBAN PENYUSUTAN PERIODE INI	AK. PENYUSUTAN PERIODE INI	TOT. AK. PENYUSUTAN S.D PERIODE INI	NILAI BUKU	
1	2	3	4	5	6	7	8	9	10	
5.03.10.01.001	Instalasi Generating Set	Unit	2	262,974,492	236,677,043	26,297,449	0	262,974,492	0	
5.03.10.01.002	Instalasi AC	Unit	1	53,081,091	53,081,091	0	0	53,081,091	0	
5.03.10.01.999	Instalasi Lain-lain		2	86,812,288	86,812,288	0	0	86,812,288	0	
5.04.02.01.002	Jaringan Transmisi Tegangan 100 S/D 300 KVA	Unit	1	1,471,941,148	349,586,018	36,798,578	0	386,384,546	1,085,556,602	
5.04.02.99.999	Jaringan Listrik Lainnya		2	224,634,773	43,343,173	5,581,440	0	48,924,613	175,710,160	
5.04.03.01.001	Jarungan Telepon Diatas Tanah Kapasitas Kecil	Unit	1	83,607,099	42,088,372	4,430,355	0	46,518,727	42,088,372	
166112	ASET TETAP YANG TIDAK DIGUNAKAN		13	77,659,487	433,172,487	0	-355,513,000	77,659,487	0	
3.02.01.02.003	Mini Bus ( Penumpang 14 Orang Kebawah )	Unit	0	0	317,600,000	0	-317,600,000	0	0	
3.02.01.04.001	Sepeda Motor	Unit	0	0	37,913,000	0	-37,913,000	0	0	
3.05.02.01.003	Kursi Besi/Metal	Buah	2	2,765,000	2,765,000	0	0	2,765,000	0	
3.05.02.01.009	Meja Komputer	Buah	1	650,000	650,000	0	0	650,000	0	
3.06.01.01.048	Uninterruptible Power Supply (UPS)	Buah	1	604,982	604,982	0	0	604,982	0	
3.06.01.02.129	Tas Kamera	Buah	1	4,375,000	4,375,000	0	0	4,375,000	0	
3.10.01.02.001	P.C Unit	Buah	2	16,000,000	16,000,000	0	0	16,000,000	0	
3.10.01.02.003	Note Book	Buah	3	47,243,240	47,243,240	0	0	47,243,240	0	
3.10.02.03.003	Printer (Peralatan Personal Komputer)	Buah	1	3,221,265	3,221,265	0	0	3,221,265	0	
3.10.02.03.004	Scanner (Peralatan Personal Komputer)	Buah	2	2,800,000	2,800,000	0	0	2,800,000	0	
<b>TOTAL</b>					44,537,567,704	20,061,004,518	1,474,100,042	-310,949,963	21,224,154,597	23,513,413,107

LAPORAN PENYUSUTAN BARANG KUASA PENGGUNA TAHUNAN  
GABUNGAN INTRAKOMPTABEL, EKSTRAKOMPTABEL DAN AMORTISASI  
RINCIAN PER SUB-SUB KELOMPOK BARANG  
TAHUN ANGGARAN 2020

NAMA UAKPB : 004.01.31.890639 BPK PERWAKILAN GORONTALO

AKUN NERACA/SUB-SUB KELOMPOK BARANG		SAT	SALDO PER 31 DESEMBER 2020						
KODE	URAIAN		KUANTITAS	NILAI	AK. PENYUSUTAN S.D PERIODE INI	BEBAN PENYUSUTAN PERIODE INI	AK. PENYUSUTAN PERIODE INI	TOT. AK. PENYUSUTAN S.D PERIODE INI	NILAI BUKU
1	2	3	4	5	6	7	8	9	10

Gorontalo, 22 April 2021  
Penanggung Jawab UAKPB  
Kepala Perwakilan  
Dwi Sabardiana  
NIP. 198309011989031003





## **LAMPIRAN 21**

**LAPORAN AMORTISASI BARANG KUASA PENGGUNA  
TAHUNAN – ASET TAK BERWUJUD RINCIAN PER SUB-SUB  
KELOMPOK BARANG POSISI UNTUK PERIODE YANG  
BERAKHIR 31 DESEMBER 2020**



LAPORAN AMORTISASI BARANG KUASA PENGGUNATAHUNAN  
 ASET TAK BERWUJUD  
 RINCIAN PER SUB-SUB KELOMPOK BARANG  
 TAHUN ANGGARAN 2020

NAMA UAKPB : 004.01.31.890639 BPK PERWAKILAN GORONTALO

AKUN NERACA/SUB-SUB KELOMPOK BARANG		SAT	SALDO PER 31 DESEMBER 2020							
KODE	URAIAN		KUANTITAS	NILAI	AK. AMORTISASI S.D PERIODE INI	BEBAN AMORTISASI PERIODE INI	AK. AMORTISASI PERIODE INI	TOT. AK. AMORTISASI S.D PERIODE INI	NILAI BUKU	
1	2	3	4	5	6	7	8	9	10	
162151	SOFTWARE		62	378,500,000	378,500,000	0	0	378,500,000	0	
8.01.01.01.001	Software Komputer		62	378,500,000	378,500,000	0	0	378,500,000	0	
TOTAL					378,500,000	378,500,000	0	0	378,500,000	0

Gorontalo, 22 April 2021  
 Penanggung Jawab UAKPB  
 Kepala Perwakilan  
 Dwi Sabardiana  
 NIP. 196809011988031003





## **LAMPIRAN 22**

**LAPORAN BARANG HILANG YANG TELAH DIUSULKAN  
PROSES PENGHAPUSAN KEPADA PENGELOLA BARANG  
RINCIAN PER SUB-SUB KELOMPOK BARANG POSISI UNTUK  
PERIODE YANG BERAKHIR 31 DESEMBER 2020**

LAPORAN BARANG HILANGTAHUNAN  
YANG TELAH DIUSULKAN PROSES PENGHAPUSANNYA KEPADA PENGELOLA BARANG  
RINCIAN PER SUB-SUB KELOMPOK BARANG  
TAHUN ANGGARAN 2020

Tanggal : 02-08-2021  
Halaman : 1  
Kode Lap. : LBMNHISSKT

NAMA UAKPB : 004.01.31.890639 BPK PERWAKILAN GORONTALO

AKUN NERACA/SUB-SUB KELOMPOK BARANG		SAT	SALDO PER 1 JANUARI 2020		MUTASI				SALDO PER 31 DESEMBER 2020	
KODE	URAIAN		KUANTITAS	NILAI	BERTAMBAH		BERKURANG		KUANTITAS	NILAI
1	2	3	4	5	6	7	8	9	10	11
			0	0	0	0	0	0	0	0
	TIDAK ADA DATA		0	0	0	0	0	0	0	0
	TOTAL			0		0		0		0

Gorontalo, 22 April 2021

Penanggung Jawab UAKPB

Kepala Perwakilan

Dw. Sabardiana

NIP. 196809011989031003





## **LAMPIRAN 23**

**LAPORAN BARANG DENGAN KONDISI RUSAK BERAT YANG  
TELAH DIUSULKAN PROSES PENGHAPUSAN KEPADA  
PENGELOLA BARANG POSISI UNTUK PERIODE YANG  
BERAKHIR 31 DESEMBER 2020**

LAPORAN BARANG DENGAN KONDISI RUSAK BERAT  
 YANG TELAH DIUSULKAN PROSES PENGHAPUSANNYA KEPADA PENGELOLA BARANG  
 RINCIAN PER SUB-SUB KELOMPOK BARANG  
 TAHUN ANGGARAN 2020

Tanggal : 02-08-2021  
 Halaman : 1  
 Kode Lap. : LBMNHSSKT

NAMA UAKPB : 004.01.31.890639 BPK PERWAKILAN GORONTALO

AKUN NERACA/SUB-SUB KELOMPOK BARANG		SAT	SALDO PER 1 JANUARI 2020		MUTASI				SALDO PER 31 DESEMBER 2020	
					BERTAMBAH		BERKURANG			
KODE	URAIAN		KUANTITAS	NILAI	KUANTITAS	NILAI	KUANTITAS	NILAI	KUANTITAS	NILAI
1	2	3	4	5	6	7	8	9	10	11
			0	0	0	0	0	0	0	0
....	TIDAK ADA DATA		0	0	0	0	0	0	0	0
TOTAL				0		0		0		0

Gorontalo, 22 April 2021  
 Pedanggung Jawab UAKPB  
 Kepala Penyajian





**LAMPIRAN 24**  
**LAPORAN KONDISI BARANG**  
**PER 31 DESEMBER 2020**



**LAPORAN KONDISI BARANG  
RUSAK BERAT  
Per Kamis, 31 Desember 2020**

BADAN PEMERIKSA KEUANGAN  
SEKRETARIAT JENDERAL  
PROVINSI GORONTALO  
NAMA UAKPB : BPK PERWAKILAN GORONTALO  
KODE UAKPB : 004.01.31.890639.000

Tanggal : 02-08-2021  
Halaman : 1  
Kode Lap. : LKBT- PKPB4

No.	Sub-Sub Kelompok		N U P	Satuan	Jumlah Barang	Harga Perolehan
	Kode Barang	Nama Barang				
1	2	3	4	5	6	7
1	3 . 05 . 02 . 01 . 003	Kursi Besi/metal	40	Buah	1	1,265,000
2			97		1	1,500,000
<i>Jumlah Kursi Besi/metal</i>					2	2,765,000
1	3 . 05 . 02 . 01 . 009	Meja Komputer	9	Buah	1	650,000
<i>Jumlah Meja Komputer</i>					1	650,000
1	3 . 06 . 01 . 01 . 048	Uninterruptible Power Supply (ups)	1	Buah	1	604,982
<i>Jumlah Uninterruptible Power Supply (ups)</i>					1	604,982
1	3 . 06 . 01 . 02 . 129	Tas Kamera	1	Buah	1	4,375,000
<i>Jumlah Tas Kamera</i>					1	4,375,000
1	3 . 10 . 01 . 02 . 001	P.c Unit	3	Buah	1	8,000,000
2			9		1	8,000,000
<i>Jumlah P.c Unit</i>					2	16,000,000
1	3 . 10 . 01 . 02 . 003	Note Book	15	Buah	1	13,000,000
2			16		1	13,000,000
<i>Jumlah Note Book</i>					2	26,000,000
1	3 . 10 . 02 . 03 . 003	Printer (peralatan Personal Komputer)	43	Buah	1	3,221,265
<i>Jumlah Printer (peralatan Personal Komputer)</i>					1	3,221,265
1	3 . 10 . 02 . 03 . 004	Scanner (peralatan Personal Komputer)	1	Buah	1	1,400,000
2			2		1	1,400,000
<i>Jumlah Scanner (peralatan Personal Komputer)</i>					2	2,800,000

Gorontalo, Kamis, 22 April 2021

Kepala Perwakilan

Dwi Sabardiana

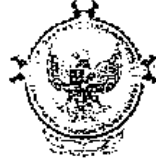
NIP. 198809011989031003





**LAMPIRAN 25**  
**BERITA ACARA *STOCK OPNAME* PERSEDIAAN PER 31**  
**DESEMBER 2020**





BPK PERWAKILAN PROVINSI GORONTALO  
BERITA ACARA  
PEMERIKSAAN FISIK BARANG PERSEDIAAN  
NOMOR: 4/BA.PERSEDIAAN/890639/2020

Yang bertanda tangan dbawah ini:

1. Nama : Ririn Rahayu  
NIP : 199707092019032003  
Unit Kerja : Sub Bagian Umum dan TI
2. Nama : Fauzi Rahman Ngadi  
NIP : H28000033  
Unit kerja : Staf Sub Bbagian Umum dan TI

Telah Melakukan Pemeriksaan fisik barang persediaan dilingkungan satuan kerja Sekretariat Jenderal c.q. Sub Bagian Umum dan TI BPK Perwakilan Provinsi Gorontalo (890639) sebagaimana yang telah diamanatkan dalam Standar Akuntansi Pemerintahan (SAP)peraturan Menteri Keuangan dan Peraturan Direktur Jenderal Perbendaharaan . (hasil Pemeriksaan terlampir)

Hasil Pemeriksaan Fisik akan digunakan sebagai dasar /bahan untuk menyusun laporan Barang Milik Negara tingkat satuan kerja Sekretaris Jenderal dan tingkat Eselon I dan Lembaga Badan Pemeriksa Keuangan Republik Indonesia.

Demikian berita acara ini dibuat, apabila dikemudian hari terdapat kekeliruan akan dilakukan perbaikan sebagaimana mestinya.

Gorontalo, Desember 2020

Petugas Pemeriksa Fisik  
Petugas 1

Ririn Rahayu  
NIP 199707092019032003

Petugas 2

Fauzi Rahman Ngadi  
H28000033

Mengetahui,  
Kasubbag Umum dan TI

Mochamad Imam Asyhari  
NIP 197702072003121001

Lampiran Berita Acara  
 Pemeriksaan Fisik Barang Persediaan  
 Nomor : 4/BA/PERSEDIAAN/890639/2020  
 Tanggal : Desember 2020

NO	KODE BARANG	NAMA BARANG	KUANTITAS	HARGA SATUAN	JUMLAH	KONDISI
		ALAT TULIS				
1	000011	- Stabilo boss	90	11,000	990,000	baik
2	000014	- Pensil Mekanik	62	6,500	403,000	baik
3	000015	- isi pensil mekanik	72	1,650	118,800	baik
4	000035	- SNOWMAN BOLP VI	9	3,000	27,000	baik
5	000058	- Pulpen Pilot	5	38,500	192,500	baik
6	000232	- E-Pro BP BSG-04 (Keu)	1	30,000	30,000	baik
7	000240	- Pulpen Snowman BP V2 Biru	1	20,000	20,000	baik
		TINTA TULIS, TINTA STEMPEL				
8	000001	- Bak Stempel	10	13,000	130,000	baik
9	000003	- Tinta Stempel	21	30,000	630,000	baik
		PENJEPIT KERTAS				
10	000003	- Binder uk. 107	48	2,500	120,000	baik
11	000004	- Binder uk. 111	21	4,000	84,000	baik
12	000005	- Binder uk. 155	24	20,000	480,000	baik
13	000006	- Binder uk. 260	15	26,500	397,500	baik
14	000007	- Binder uk. 200	9	23,500	211,500	baik
15	000008	- Hekter sedang	50	22,000	1,100,000	baik
16	000009	- Hecter kecil	50	37,000	1,850,000	baik
17	000010	- Jepitan staples (staple remover)	84	41,200	3,460,800	baik
18	000012	- Isi taples No. 23/10	3	15,500	46,500	baik
19	000014	- Isi staples No. 23/17	4	16,000	64,000	baik
20	000015	- Isi staples No. 23/15	6	18,000	108,000	baik
21	000016	- Isi staples No. 23/13	4	11,000	44,000	baik
22	000017	- Isi staples No. 23/8	3	11,000	33,000	baik
23	000019	- Isi Staples No. 10	27	32,500	877,500	baik
24	000027	- Binder Clip Joyko 155	2	75,000	150,000	baik
25	000137	- Binder Clip 105 (umti 1)	7	3,300	23,100	baik
26	000138	- Binder Clip 155 (umti 1)	7	75,000	525,000	baik
27	000139	- Binder Clip 200 (umti 1)	7	14,300	100,100	baik
28	000140	- Binder Clip 260 (umti 1)	7	27,500	192,500	baik
29	000148	- Joyko Binder Clips 107	2	37,500	75,000	baik
		PENGHAPUS/KOREKTOR				
30	000002	- Penghapus karet	2,000	15,500	31,000,000	baik
31	000003	- Penghapus pita mesin ketik	3	22,000	66,000	baik

32	000004	- Tipp Ex cair	10	8,900	89,000	baik
33	000006	- Correction tape	5	7,000	35,000	baik
		BUKU TULIS				
34	000028	- Block Note Sedang	30	15,000	450,000	baik
		ORDNER DAN MAP				
35	000004	- Map biasa (stopmap)	400	4,400	1,760,000	baik
36	000005	- Map Snel Hecter	11	20,500	225,500	baik
37	000006	- Map index	509	8,300	4,224,700	baik
38	000007	- Map BPK	581	20,000	11,620,000	baik
39	000008	- Map Batik	2	11,000	22,000	baik
		PENGGARIS				
40	000001	- penggaris besi uk. 30 cm	61	5,500	335,500	baik
41	000002	- Penggaris Plastik uk. 40 cm	11	5,000	55,000	baik
42	000005	- Novus Mistar Besi(sdm)	1	11,500	11,500	baik
		ALAT TULIS KANTOR LAINNYA				
43	000002	- Pelubang kertas	90	95,000	8,550,000	baik
44	000004	- Kotak Pensil	12	53,500	642,000	baik
		KERTAS HVS				
45	000001	- kertas continous form 3 ply	1	262,500	262,500	baik
46	000004	- Kertas Fax	10	12,100	121,000	baik
47	000006	- Kertas A3	6	63,000	378,000	baik
		BERBAGAI KERTAS				
48	000009	- BAMBUI PVC LAF	2	30,000	60,000	baik
		KERTAS DAN COVER LAINNYA				
49	000001	- Kartu kendali	109	15,000	1,635,000	baik
50	000002	- Kuitansi/Bukti pembayaran	2	2,500	5,000	baik
51	000003	- Box Arsip KKP	284	15,400	4,373,600	baik
52	000007	- Kertas Photo (Kertas sampul kraft)	45	1,250	56,250	baik
53	000011	- Lembar disposisi	51	25,000	1,275,000	baik
54	000014	- Deli Book End (pembatas buku besi)	1	108,000	108,000	baik
		TINTA/TONER PRINTER				
55	000011	- Toner fax	8	35,000	280,000	baik
56	000018	- Toner HP Laser Jet 78a	2	1,230,000	2,460,000	baik
57	000024	- Toner HP 305A Black	1	1,750,000	1,750,000	baik
58	000026	- Toner HP 305A Yellow	2	1,750,000	3,500,000	baik
59	000027	- Toner HP 305A Magenta	1	1,639,000	1,639,000	baik
60	000051	- Toner Canon NPG-51 Black (umti)	1	1,031,000	1,031,000	baik
61	000066	- Cartridge HP 920 XL	3	192,500	577,500	baik
		PERABOT KANTOR LAINNYA				
62	000021	- Rak Kertas 2 Susun	5	125,000	625,000	baik
63	000023	- Pen Holder	31	25,500	790,500	baik
		OBAT CAIR (BARANG KONSUMSI)				
64	000001	- ambroxol syrup	28	7,000	196,000	baik

65	000003	- Wiz 24 Disinfekting	2	14,000	28,000	baik
		OBAT PADAT (BARANG KONSUMSI)				
66	000001	- imboost force	281	3,800	1,067,800	baik
67	000002	- Vitacimin Blueberry	100	804	80,400	baik
68	000003	- Vitacimin Fruitpunch	100	804	80,400	baik
69	000004	- Antimo	92	500	46,000	baik
70	000005	- Vicee Grape (Nov)	1	69	69	baik
71	000006	- Cefiplex	400	520	208,000	baik
72	000007	- Xonce Tab	172	800	137,600	baik
73	000008	- Imufor	80	3,750	300,000	baik
74	000010	- Glimepiride 2 mg	170	1,000	170,000	baik
75	000011	- Mefenamic	200	350	70,000	baik
76	000012	- Sansulin Log-G Disponen Insulin	7	257,393	1,801,751	baik
77	000013	- Ester C Strip	24	6,500	156,000	baik
78	000014	- Novotwist	175	1,289	225,575	baik
79	000015	- Isopronosine Tab	16	2,182	34,912	baik
80	000016	- Rhinos	10	7,865	78,650	baik
81	000017	- Azitromicyn	10	13,350	133,500	baik
82	000018	- Mixagrip Flu	12	750	9,000	baik
83	000019	- Diapet	4	625	2,500	baik
84	000020	- demacolin I	30	550	16,500	baik
85	000021	- Ascardia 80 mg	30	1,644	49,320	baik
86	000022	- Bisoprolol	10	2,622	26,220	baik
87	000023	- Samcofenac	180	260	46,800	baik
		OBAT GEL/ SALEP (BARANG KONSUMSI)				
88	000001	- Hot in cream aromatherapy	2	26,000	52,000	baik
		OBAT LAINNYA (BARANG KONSUMSI)				
89	000001	- Novorapid Flex Pen	4	219,999	879,996	baik
		ALAT/BAHAN UNTUK KEGIATAN KANTOR LAINNYA				
90	000028	- Tas Plastik	1	502	502	baik
		OBAT CAIR(PERSEDIAAN LAINNYA)				
91	000006	- Sanadryl Exp Syr	20	19,000	380,000	baik
92	000012	- Sanmol Syrup	9	16,500	148,500	baik
93	000027	- Baby's Cough Syrup	7	5,000	35,000	baik
94	000049	- Episan Syrup	1	69,926	69,926	baik
95	000050	- Maag Gel Syrup	10	13,800	138,000	baik
96	000059	- FreshCare Sport	38	12,000	456,000	baik
97	000060	- FreshCare Lavender	12	11,375	136,500	baik
98	000063	- Contusi Syr	1	50,193	50,193	baik
99	000064	- Epexol Syr	7	25,000	175,000	baik
100	000065	- Sanadryl DMP. 60 ml	1	13,000	13,000	baik

101	000066	- Betadine 5 ML	6	13,500	81,000	baik
102	000069	- cendo cenfresh	7	46,000	322,000	baik
103	000071	- Cendo Lyteers 15 ml	2	37,500	75,000	baik
104	000072	- Antangin JR Cair	4	2,900	11,600	baik
105	000073	- Antiseptik	1	55,000	55,000	baik
106	000074	- Minyak Kutus Kutus	1	230,000	230,000	baik
107	000075	- Minyak Kayu Putih Caplang	70	5,700	399,000	baik
108	000077	- Bio Oil 60 ml	1	96,000	96,000	baik
109	000078	- Otopain	1	33,000	33,000	baik
110	000079	- TOLAK ANGIN	4	3,500	14,000	baik
111	000080	- FRESHCARE COOL	22	11,375	250,250	baik
112	000082	- TOLAK ANGIN FLU	24	4,000	96,000	baik
113	000083	- Antangin Sirup Herbal	95	3,000	285,000	baik
		OBAT PADAT(PERSEDIAAN LAINNYA)				
114	000004	- Amlodipin 5mg	390	400	156,000	baik
115	000006	- Allopurinol	250	200	50,000	baik
116	000021	- Flucadex	800	680	544,000	baik
117	000027	- Histigo	520	380	197,600	baik
118	000031	- Lerzin	160	640	102,400	baik
119	000032	- Lostacef	40	595	23,800	baik
120	000034	- Methylprednisolon	50	545	27,250	baik
121	000038	- Neurobion	3	14,000	42,000	baik
122	000040	- Paracetamol Syrup	9	6,500	58,500	baik
123	000052	- Triocid	60	260	15,600	baik
124	000055	- Vitamin C	60	500	30,000	baik
125	000058	- Tramenza	20	1,930	38,600	baik
126	000071	- Cefadroxil	100	1,500	150,000	baik
127	000073	- Lodia	180	1,217	219,060	baik
128	000077	- Abocath 20	2	25,000	50,000	baik
129	000078	- Alkohol 70% (300 ML.)	3	37,000	111,000	baik
130	000079	- Betadin	5	19,000	95,000	baik
131	000080	- Dispo 3cc	1	1,250	1,250	baik
132	000081	- Plester	2	8,000	16,000	baik
133	000083	- Kasa Hidrophile	1	47,500	47,500	baik
134	000086	- Masker	276	1,400	386,400	baik
135	000089	- RL	2	18,500	37,000	baik
136	000118	- Acyclofir Salep	6	4,500	27,000	baik
137	000135	- Dolorstan	20	3,600	72,000	baik
138	000144	- Redoxon	10	35,521	355,210	baik
139	000145	- FG Troches	440	1,500	660,000	baik
140	000149	- Becom-Zet	10	2,224	22,240	baik
141	000159	- CDR	30	42,999	1,289,970	baik
142	000161	- dulcolac	4	17,000	68,000	baik

143	000162	- Orphen	390	190	74,100	baik
144	000163	- Gratazon	200	390	78,000	baik
145	000168	- Kapas 500mg	1	40,000	40,000	baik
146	000172	- Simvastatin	695	800	556,000	baik
147	000174	- Redoxon CDR	19	57,000	1,083,000	baik
148	000175	- Cefixime	250	5,500	1,375,000	baik
149	000176	- Omeprazole	95	616	58,520	baik
150	000181	- Cetrizine	440	525	231,000	baik
151	000183	- Arkavit	350	300	105,000	baik
152	000209	- Mefinal	60	1,650	99,000	baik
153	000220	- Neurobion 500 MG	2	14,000	28,000	baik
154	000223	- Forbetes	10	1,200	12,000	baik
155	000227	- Farsifen Plus	200	445	89,000	baik
156	000228	- Scopma Plus	440	1,540	677,600	baik
157	000229	- Vicee Lemon	51	630	32,130	baik
158	000230	- Epexol	40	985	39,400	baik
159	000231	- Rhemafar 4 MG	225	640	144,000	baik
160	000240	- Amlodipin 10 MG	544	600	326,400	baik
161	000241	- Vitacimin	86	921	79,206	baik
162	000242	- Becom - C	10	2,200	22,000	baik
163	000244	- Hufadon	290	235	68,150	baik
164	000245	- Hufagesic	419	265	111,035	baik
165	000251	- Imbost Tab	130	4,700	611,000	baik
166	000256	- Bronchosal	50	170	8,500	baik
167	000257	- Calfera Tab	290	460	133,400	baik
168	000261	- Simvastatin KF	49	910	44,590	baik
169	000262	- Vicee Straw	26	750	19,500	baik
170	000266	- Zevask 10 MG	20	1,366	27,320	baik
171	000267	- Gratheoz	70	320	22,400	baik
172	000269	- Protecal Solid	4	34,000	136,000	baik
173	000270	- Protecal Defense Eff	2	30,918	61,836	baik
174	000271	- Ranitidin 150 MG	180	195	35,100	baik
175	000272	- Dexamine	130	2,359	306,670	baik
176	000273	- Metformin 500 MG	670	266	178,220	baik
177	000278	- Tridexon	290	140	40,600	baik
178	000281	- Zelona	410	220	90,200	baik
179	000282	- Zevask 5 MG	40	600	24,000	baik
180	000284	- Vicee New	34	750	25,500	baik
181	000286	- Sanmol Tab	124	356	44,144	baik
182	000287	- Molagit	120	718	86,160	baik
183	000288	- parsifen	80	445	35,600	baik
184	000292	- indexon	10	1,001	10,010	baik
185	000293	- atorvastatin	41	5,700	233,700	baik

186	000295	- paramex	4	573	2,292	baik
187	000298	- Alofar	470	345	162,150	baik
188	000300	- rhemafar 8 mg	20	850	17,000	baik
189	000301	- dexamtehasone	380	150	57,000	baik
190	000302	- arkavit-c	100	785	78,500	baik
191	000303	- hufaxol	260	280	72,800	baik
192	000304	- enervon-c	5	37,500	187,500	baik
193	000305	- metycobal 250 mg	20	3,909	78,180	baik
194	000306	- tineuron	20	14,157	283,140	baik
195	000307	- Fargetix 500mg.x	259	380	98,420	baik
196	000308	- imboost Forcel	447	7,000	3,129,000	baik
197	000309	- Yusimox	110	520	57,200	baik
198	000310	- GG Strip KF	130	230	29,900	baik
199	000312	- Vice Grape	136	750	102,000	baik
200	000313	- Superhoid(supesitoria)	1	32,500	32,500	baik
201	000314	- Bimacyl	130	355	46,150	baik
202	000315	- Hufadine	100	310	31,000	baik
203	000316	- Antasida Erela	140	110	15,400	baik
204	000317	- Demacolin	260	450	117,000	baik
205	000319	- Glikos	70	225	15,750	baik
206	000320	- Piroxicam 20 FM	50	210	10,500	baik
207	000322	- CELEDERYL	48	2,083	99,984	baik
208	000323	- MELOXICAM 7,5 MG	50	790	39,500	baik
209	000324	- Kunavit Multivitamin	20	10,000	200,000	baik
210	000327	- Bangkok Kecil	1	35,000	35,000	baik
		OBAT SERBUK/TEPUNG(PERSEDIAAN LAINNYA)				
211	000008	- Cefadroxil HJ	236	800	188,800	baik
212	000009	- Cefixime Hexpharm	40	2,840	113,600	baik
213	000010	- Lanzoprazole IF	60	600	36,000	baik
214	000011	- Vitalex	70	440	30,800	baik
215	000012	- Fenamin	180	385	69,300	baik
		OBAT GEL/SALEP(PERSEDIAAN LAINNYA)				
216	000006	- Counterpain 15 mg	21	27,500	577,500	baik
217	000007	- Cinolon-N Salep	1	25,500	25,500	baik
218	000010	- Counterpain cool 15 mg	2	10,500	21,000	baik
219	000014	- Counterpain 5 Gram	12	9,500	114,000	baik
220	000019	- Gentamicin Salep	10	3,000	30,000	baik
221	000023	- ketokenazole /Salep	8	7,500	60,000	baik
222	000024	- Betametasone	25	3,000	75,000	baik
223	000025	- Reco T mata	3	11,500	34,500	baik
		OBAT LAINNYA(PERSEDIAAN LAINNYA)				

224	000001	- Stik Kolesterol	50	16,000	800,000	baik
225	000003	- Stik Uric Acid	32	4,000	128,000	baik
226	000006	- Hypafix 5X5	1	35,000	35,000	baik
227	000009	- Giving Ser	2	6,500	13,000	baik
228	000014	- Stik Cholesterol	10	19,750	197,500	baik
229	000015	- Hansaplast	99	385	38,115	baik
230	000019	- Plastik Klip 17x11	12	120	1,440	baik
231	000022	- Kantong 20x25	33	400	13,200	baik
232	000023	- Stic Glucosa Nesco	54	17,500	945,000	baik
233	000024	- Alkohol Pads	683	170	116,110	baik
234	000025	- Lancet Gula	365	300	109,500	baik
235	000026	- Stik Kolestrol New	59	19,000	1,121,000	baik
236	000027	- Kertas Puyer	90	200	18,000	baik
237	000029	- Maxter Handscoen	36	5,000	180,000	baik
238	000032	- Hipafix 5x1	1	13,000	13,000	baik
239	000033	- Maxter Steril	3	6,000	18,000	baik
240	000034	- frescare hot	15	12,000	180,000	baik
241	000035	- frescare original	17	15,000	255,000	baik
242	000037	- Hanshaplast	19	2,950	56,050	baik
243	000038	- safety box	2	45,000	90,000	baik
244	000039	- stik gula nesco	220	10,500	2,310,000	baik
245	000040	- Stik kolesterol NESCO	23	16,000	368,000	baik
246	000041	- Stik Asam urat nesco	72	11,600	835,200	baik
247	000042	- Needle 25 One Mad	7	2,800	19,600	baik
248	000043	- TERMOMETER	1	700,000	700,000	baik





**LAMPIRAN 26**  
**LAPORAN BARANG PERSEDIAAN**  
**PER 31 DESEMBER 2020**

## LAPORAN BARANG PERSEDIAAN

PER SEMESTER II TAHUN ANGGARAN 2020

NAMA UAKPB : BPK PERWAKILAN GORONTALO  
KODE UAKPB : 004.01.31.890639.000.KD

Kode	Uraian	
117111	BARANG KONSUMSI	
1.01.03.01.001	Alat Tulis	1,781,300
1.01.03.01.002	Tinta Tulis, Tinta Stempel	760,000
1.01.03.01.003	Penjepit Kertas	9,942,500
1.01.03.01.004	Penghapus/Korektor	31,190,000
1.01.03.01.005	Buku Tulis	450,000
1.01.03.01.006	Ordner Dan Map	17,852,200
1.01.03.01.007	Penggaris	402,000
1.01.03.01.008	Cutter (Alat Tulis Kantor)	0
1.01.03.01.009	Pita Mesin Ketik	0
1.01.03.01.010	Alat Perekat	0
1.01.03.01.011	Stadler HD	0
1.01.03.01.012	Staples	0
1.01.03.01.013	Isi Staples	0
1.01.03.01.999	Alat Tulis Kantor Lainnya	9,192,000
1.01.03.02.001	Kertas HVS	761,500
1.01.03.02.002	Berbagai Kertas	60,000
1.01.03.02.004	Amplop	0
1.01.03.02.999	Kertas Dan Cover Lainnya	7,452,850
1.01.03.03.002	Tinta Cetak	0
1.01.03.03.999	Bahan Cetak Lainnya	0
1.01.03.04.002	Computer File/Tempat Disket	0
1.01.03.04.004	Tinta/Toner Printer	11,237,500
1.01.03.04.005	Disket	0
1.01.03.04.006	USB/Flash Disk	0
1.01.03.04.010	Mouse	0
1.01.03.04.011	CD/DVD	0
1.01.03.04.999	Bahan Komputer Lainnya	0
1.01.03.06.003	Stop Kontak	0
1.01.03.06.010	Batu Baterai	0
1.01.03.07.999	Perlengkapan Dinas Lainnya	0
1.01.03.09.999	Perlengkapan Penunjang Kegiatan Kantor Lainnya	0
1.01.03.14.001	Obat Cair (Barang Konsumsi)	224,000
1.01.03.14.002	Obat Padat (Barang Konsumsi)	4,740,997
1.01.03.14.005	Obat Gel/ Salep (Barang Konsumsi)	52,000
1.01.03.14.999	Obat Lainnya (Barang Konsumsi)	879,996
1.01.03.99.999	Alat/bahan Untuk Kegiatan Kantor Lainnya	1,781,602
<b>JUMLAH BARANG KONSUMSI</b>		<b>98,760,445</b>
117113	BAHAN UNTUK PEMELIHARAAN	
1.01.03.05.009	Alat Untuk Makan Dan Minum	0

## LAPORAN BARANG PERSEDIAAN PER SEMESTER II TAHUN ANGGARAN 2020

NAMA UAKPB : BPK PERWAKILAN GORONTALO  
KODE UAKPB : 004.01.31.890639.000.KD

Kode	Uraian	
1.01.03.05.012	Pengharum Ruangan	0
1.01.03.05.999	Perabot Kantor Lainnya	1,415,500
JUMLAH BAHAN UNTUK PEMELIHARAAN		1,415,500
117121	PITA CUKAI, MATERAI DAN LEGES	
1.01.05.01.001	Pita Cukai, Materai, Leges	0
JUMLAH PITA CUKAI, MATERAI DAN LEGES		0
117127	ASET LAIN-LAIN UNTUK DISERAHKAN KEPADA	
1.01.05.01.007	Aset Lain-lain	0
JUMLAH ASET LAIN-LAIN UNTUK DISERAHKAN		0
117128	BARANG PERSEDIAAN LAINNYA UNTUK	
1.01.05.01.008	Barang Persediaan	0
JUMLAH BARANG PERSEDIAAN LAINNYA UNTUK		0
117131	BAHAN BAKU	
1.01.01.04.001	Bahan Bakar Minyak (Bahan Baku)	0
JUMLAH BAHAN BAKU		0
117199	PERSEDIAAN LAINNYA	
1.01.04.01.001	Obat Cair(Persediaan Lainnya)	3,549,969
1.01.04.01.002	Obat Padat(Persediaan Lainnya)	17,390,637
1.01.04.01.004	Obat Serbuk/Tepung(Persediaan Lainnya)	438,500
1.01.04.01.005	Obat Gel/Salep(Persediaan Lainnya)	937,500
1.01.04.01.999	Obat Lainnya(Persediaan Lainnya)	8,775,715
JUMLAH PERSEDIAAN LAINNYA		31,092,321
TOTAL		131,268,266

Keterangan:

1. Persediaan senilai Rp. 0,- dalam kondisi rusak.
2. Persediaan senilai Rp. 14000,- dalam kondisi usang.



Gorontalo, 22 April 2021  
Petugas Pengelola Persediaan

Ririn Rahayu  
199707092019032003

UAPB : BADAN PEMERIKSA KEUANGAN  
 UAPPB-E1 : SEKRETARIAT JENDERAL  
 UAPPB-W : BPK RI Perwakilan Prov. Gorontalo 890639

**LAPORAN PERSEDIAAN**  
**UNTUK PERIODE YANG BERAKHIR TANGGAL 31 DESEMBER 2020**  
**TAHUN ANGGARAN :2020**

UAKPB : BPK RI PERWAKILAN PROVINSI GORONTA  
 KODE UAKPB : 004013100890639000KD

KODE	URAIAN	NILAI PER 31 DESEMBER 2020
117111	BARANG KONSUMSI	
1010301001	ALAT TULIS	1,781,300
000011	- Stabilo boss	990,000
000014	- Pensil Mekanik	403,000
000015	- isi pensil mekanik	118,800
000035	- SNOWMAN BOLP V1	27,000
000058	- Pulpen Pilot	192,500
000232	- E-Pro BP ESG-04 (Keu)	30,000
000240	- Pulpen Snowman BP V2 Biru	20,000
1010301002	TINTA TULIS, TINTA STEMPEL	760,000
000001	- Bak Stempel	130,000
000003	- Tinta Stempel	630,000
1010301003	PENJEPIT KERTAS	9,942,500
000003	- Binder uk. 107	120,000
000004	- Binder uk. 111	84,000
000005	- Binder uk. 155	480,000
000006	- Binder uk. 260	397,500
000007	- Binder uk. 200	211,500
000008	- Hekter sedang	1,100,000
000009	- Hecter kecil	1,850,000
000010	- Jepitan staples (staple remover)	3,460,800
000012	- Isi taples No. 23/10	46,500
000014	- Isi staples No. 23/17	64,000
000015	- Isi staples No. 23/15	108,000
000016	- Isi staples No. 23/13	44,000
000017	- Isi staples No. 23/8	33,000
000019	- Isi Staples No. 10	877,500
000027	- Binder Clip Joyko 155	150,000
000137	- Binder Clip 105 (umti 1)	23,100
000138	- Binder Clip 155 (umti 1)	525,000
000139	- Binder Clip 200 (umti 1)	100,100
000140	- Binder Clip 260 (umti 1)	192,500
000148	- Joyko Binder Clips 107	75,000
1010301004	PENGHAPUS/KOREKTOR	31,190,000
000002	- Penghapus karet	31,000,000
000003	- Penghapus pita mesin ketik	66,000
000004	- Tipp Ex cair	89,000
000006	- Correction tape	35,000
1010301005	BUKU TULIS	450,000
000028	- Block Note Sedang	450,000
1010301006	ORDNER DAN MAP	17,852,200
000004	- Map biasa (stopmap)	1,760,000

UAPB : BADAN PEMERIKSA KEUANGAN  
 UAPB-EI : SEKRETARAT JENDERAL  
 UAPB-W : BPK RI Perwakilan Prov. Gorontalo 890639

**LAPORAN PERSEDIAAN**  
**UNTUK PERIODE YANG BERAKHIR TANGGAL 31 DESEMBER 2020**  
**TAHUN ANGGARAN :2020**

UAKPB : BPK RI PERWAKILAN PROVINSI GORONTA  
 KODE UAKPB : 004013100890639000KD

KODE	URAIAN	NILAI PER 31 DESEMBER 2020
000005	- Map Snel Hecter	225,500
000006	- Map index	4,224,700
000007	- Map BPK	11,620,000
000008	- Map Batik	22,000
1010301007	PENGGARIS	402,000
000001	- penggaris besi uk. 40 cm	335,500
000002	- Penggaris Plastik uk. 40 cm	55,000
000005	- Novus Mistar Besi(sdm)	11,500
1010301999	ALAT TULIS KANTOR LAINNYA	9,192,000
000002	- Pelubang kertas	8,550,000
000004	- Kotak Pensil	642,000
1010302001	KERTAS HVS	761,500
000001	- kertas continuous form 3 ply	262,500
000004	- Kertas Fax	121,000
000006	- Kertas A3	378,000
1010302002	BERBAGAI KERTAS	60,000
000009	- BAMBI PVC LAF	60,000
1010302999	KERTAS DAN COVER LAINNYA	7,452,850
000001	- Kartu kendali	1,635,000
000002	- Kuitansi/Bukti pembayaran	5,000
000003	- Box Arsip KKP	4,373,600
000007	- Kertas Photo (Kertas sampul kraft)	56,250
000011	- Lembar disposisi	1,275,000
000014	- Deli Book End (pembatas buku besi)	108,000
1010304004	TINTA/TONER PRINTER	11,237,500
000011	- Toner fax	280,000
000018	- Toner HP Laser Jet 78a	2,460,000
000024	- Toner HP 305A Black	1,750,000
000026	- Toner HP 305A Yellow	3,500,000
000027	- Toner HP 305A Magenta	1,639,000
000051	- Toner Canon NPG-51 Black (umti)	1,031,000
000066	- Catridge HP 920 XL	577,500
1010314001	OBAT CAIR (BARANG KONSUMSI)	224,000
000001	- ambroxol syrup	196,000
000003	- Wiz 24 Disinfekting	28,000
1010314002	OBAT PADAT (BARANG KONSUMSI)	4,740,997
000001	- imboost force	1,067,800
000002	- Vitacimin Blueberry	80,400
000003	- Vitacimin Fruitpunch	80,400
000004	- Antimo	46,000
000005	- Vicee Grape (Nov)	69
000006	- Cefplex	208,000

UAPB : BADAN PEMERIKSA KEUANGAN  
 UAPB-FI : SEKRETARIAT JENDERAL  
 UAPB-W : BPK RI Perwakilan Prov. Gorontalo 890639

**LAPORAN PERSEDIAAN**  
**UNTUK PERIODE YANG BERAKHIR TANGGAL 31 DESEMBER 2020**  
**TAHUN ANGGARAN :2020**

UAKPB : BPK RI PERWAKILAN PROVINSI GORONTA  
 KODE UAKPB : 004013100890639000KD

KODE	URAIAN	NILAI PER 31 DESEMBER 2020
000007	- Xonce Tab	137,600
000008	- Imutor	300,000
000010	- Glimpiride 2 mg	170,000
000011	- Mefenamic	70,000
000012	- Sansulin Log-G Disponen Insulin	1,801,751
000013	- Ester C Strip	156,000
000014	- Novotwist	225,575
000015	- Isopronosine Tab	34,912
000016	- Rhinos	78,650
000017	- Azitromicyn	133,500
000018	- Mixagrip Flu	9,000
000019	- Diapet	2,500
000020	- demacolin I	16,500
000021	- Ascardia 80 mg	49,320
000022	- Bisoprolol	26,220
000023	- Samcofenac	46,800
1010314005	OBAT GEL/ SALEP (BARANG KONSUMSI)	52,000
000001	- Hot in cream aromatherapy	52,000
1010314999	OBAT LAINNYA (BARANG KONSUMSI)	879,996
000001	- Novorapid Flex Pen	879,996
1010399999	ALAT/BAHAN UNTUK KEGIATAN KANTOR LAINNYA	1,781,602
000028	- Tas Plastik	502
000047	- Facial Tisu	89,600
000065	- Vanco Stick Notes Index (SDM)	4,000
000068	- Big Stick Notes (SDM)	35,000
000095	- Nice New EMB (TU)	140,000
000098	- Vanco Stick Index Up 5 p (Keuangan)	6,000
000099	- Ouqier Stapr HD -10 mini (keuangan)	6,500
000101	- OZ Odner Mix (Keuangan)	330,000
000121	- Eagle Dt bag (keuangan)	60,000
000123	- Tissue Paseo	292,500
000124	- KBI-Dingli(Keu)	45,000
000125	- Papan nama Akrilik	68,000
000126	- Kenko Binder Clip 200 (Humas)	12,000
000127	- Kenko Binder Clip 155 (Humas)	70,000
000128	- Bambi Benex PP Pocket(clear sheet)	210,000
000129	- Materai 22	412,500
117113	BAHAN UNTUK PEMELIHARAAN	
1010305999	PERABOT KANTOR LAINNYA	1,415,500
000021	- Rak Kertas 2 Susun	625,000
000023	- Pen Holder	790,500
117199	PERSEDIAAN LAINNYA	

UAPB : BADAN PEMERIKSA KEUANGAN  
 UAPB-EI : SEKRETARIAT JENDERAL  
 UAPB-AW : BPK RI Perwakilan Prov. Gorontalo 890639

**LAPORAN PERSEDIAAN**  
**UNTUK PERIODE YANG BERAKHIR TANGGAL 31 DESEMBER 2020**  
**TAHUN ANGGARAN :2020**

UAKPB : BPK RI PERWAKILAN PROVINSI GORONTA  
 KODE UAKPB : 004013100890639000KD

KODE	URAIAN	NILAI PER 31 DESEMBER 2020
1010401001	OBAT CAIR(PERSEDIAAN LAINNYA)	3,549,969
000006	- Sanadryl Exp Syr	380,000
000012	- Sanmol Syrup	148,500
000027	- Baby's Cough Syrup	35,000
000049	- Episan Syrup	69,926
000050	- Maag Gel Syrup	138,000
000059	- FreshCare Sport	456,000
000060	- FreshCare Lavender	136,500
000063	- Contusi Syr	50,193
000064	- Epexol Syr	175,000
000065	- Sanadryl DMP. 60 ml	13,000
000066	- Betadine 5 ML	81,000
000069	- cendo cenfresh	322,000
000071	- Cendo Lyteers 15 ml	75,000
000072	- Antangin JR Cair	11,600
000073	- Antiseptik	55,000
000074	- Minyak Kutus Kutus	230,000
000075	- Minyak Kayu Putih Caplang	399,000
000077	- Bio Oil 60 ml	96,000
000078	- Otopain	33,000
000079	- TOLAK ANGIN	14,000
000080	- FRESHCARE COOL	250,250
000082	- TOLAK ANGIN FLU	96,000
000083	- Antangin Sirup Herbal	285,000
1010401002	OBAT PADAT(PERSEDIAAN LAINNYA)	17,390,637
000004	- Amlodipin 5mg	156,000
000006	- Allopurinol	50,000
000021	- Flucadex	544,000
000027	- Histigo	197,600
000031	- Lerzin	102,400
000032	- Lostacef	23,800
000034	- Methylprednisolon	27,250
000038	- Neurobion	42,000
000040	- Paracetamol Syrup	58,500
000052	- Triocid	15,600
000055	- Vitamin C	30,000
000058	- Tramenza	38,600
000071	- Cefadroxil	150,000
000073	- Lodia	219,060
000077	- Aboeath 20	50,000
000078	- Alkohol 70% (300 ML)	111,000
000079	- Betadin	95,000
000080	- Dispo 3cc	1,250

UAPB : BADAN PEMERIKSA KEUANGAN  
 UAPPB-EL : SEKRETARIAT JENDERAL  
 UAPPB-W : BPK RI Perwakilan Prov. Gorontalo 890639

**LAPORAN PERSEDIAAN**  
**UNTUK PERIODE YANG BERAKHIR TANGGAL 31 DESEMBER 2020**  
**TAHUN ANGGARAN :2020**

UAKPB : BPK RI PERWAKILAN PROVINSI GORONTA  
 KODE UAKPB : 004013100890639000KD

KODE	URAIAN	NILAI PER 31 DESEMBER 2020
000081	- Plester	16,000
000083	- Kasa Hidrophile	47,500
000086	- Masker	386,400
000089	- RL	37,000
000115	- Anastan	-3,600
000118	- Acyclofir Salep	27,000
000135	- Dolorstan	72,000
000144	- Redoxon	355,210
000145	- FG Troches	660,000
000149	- Becom-Zet	22,240
000159	- CDR	1,289,970
000161	- dulcolac	68,000
000162	- Orphen	74,100
000163	- Gratazon	78,000
000168	- Kapas 500mg	40,000
000172	- Simvastatin	556,000
000174	- Redoxon CDR	1,083,000
000175	- Cefixime	1,375,000
000176	- Omeprazole	58,520
000181	- Cetirizine	231,000
000183	- Arkavit	105,000
000209	- Mefinal	99,000
000220	- Neurobion 500 MG	28,000
000223	- Forbetes	12,000
000227	- Farsifen Plus	89,000
000228	- Scopma Plus	677,600
000229	- Vicee Lemon	32,130
000230	- Epexol	39,400
000231	- Rhemafar 4 MG	144,000
000240	- Amlodipin 10 MG	326,400
000241	- Vitacimin	79,206
000242	- Becom - C	22,000
000244	- Hufadon	68,150
000245	- Hufagesic	111,035
000251	- Imbost Tab	611,000
000256	- Bronchosal	8,500
000257	- Calfera Tab	133,400
000261	- Simvastatin KF	44,590
000262	- Vicee Straw	19,500
000266	- Zevask 10 MG	27,320
000267	- Grathcoz	22,400
000269	- Protecal Solid	136,000
000270	- Protecal Defense Eff	61,836



UAPB : BADAN PEMERIKSA KEUANGAN  
 UAPB-EI : SEKRETARIAT JENDERAL  
 UAPB-W : BPK RI Perwakilan Prov. Gorontalo 890639

**LAPORAN PERSEDIAAN**  
**UNTUK PERIODE YANG BERAKHIR TANGGAL 31 DESEMBER 2020**  
**TAHUN ANGGARAN :2020**

UAKPB : BPK RI PERWAKILAN PROVINSI GORONTA  
 KODE UAKPB : 004013100890639000KD

KODE	URAIAN	NILAI PER 31 DESEMBER 2020
000271	- Ranitidin 150 MG	35,100
000272	- Dexamine	306,670
000273	- Metformin 500 MG	178,220
000278	- Tridexon	40,600
000281	- Zelona	90,200
000282	- Zevask 5 MG	24,000
000284	- Vicee New	25,500
000286	- Sanmol Tab	44,144
000287	- Molagit	86,160
000288	- parsifen	35,600
000292	- indexon	10,010
000293	- atorvastatin	233,700
000295	- paramex	2,292
000298	- Alofar	162,150
000300	- rhemafar 8 mg	17,000
000301	- dexamehasone	57,000
000302	- arkavit-c	78,500
000303	- hufaxol	72,800
000304	- encrvon-c	187,500
000305	- metycobal 250 mg	78,180
000306	- tineuron	283,140
000307	- Fargetix 500mg.x	98,420
000308	- imboost Force1	3,129,000
000309	- Yusimox	57,200
000310	- GG Strip KF	29,900
000312	- Vice Grape	102,000
000313	- Superhoid(suppesitoria)	32,500
000314	- Bimacyl	46,150
000315	- Hufadine	31,000
000316	- Antasida Erela	15,400
000317	- Demacolin	117,000
000319	- Glikos	15,750
000320	- Piroxicam 20 FM	10,500
000322	- CELEDERYL	99,984
000323	- MELOXICAM 7,5 MG	39,500
000324	- Kunavit Multivitamin	200,000
000327	- Bangkok Kecil	35,000
1010401004	OBAT SERIBUK/TEPUNG(PERSEDIAAN LAINNYA)	438,500
000008	- Cefadroxil HJ	188,800
000009	- Cefixime Hexpharm	113,600
000010	- Lanzoprazole IF	36,000
000011	- Vitalex	30,800
000012	- Fenamin	69,300

UAPB : BADAN PEMERIKSA KEUANGAN  
 UAPB-EI : SEKRETARIAT JENDERAL  
 UAPB-W : BPK RI Perwakilan Prov. Gorontalo 890639

**LAPORAN PERSEDIAAN**  
**UNTUK PERIODE YANG BERAKHIR TANGGAL 31 DESEMBER 2020**  
**TAHUN ANGGARAN :2020**

UAKPB : BPK RI PERWAKILAN PROVINSI GORONTA  
 KODE UAKPB : 004013100890639000KD

KODE	URAIAN	NILAI PER 31 DESEMBER 2020
1010401005	OBAT GEL/SALEP(PERSEDIAAN LAINNYA)	937,500
000006	- Counterpain 15 mg	577,500
000007	- Cinolon-N Salep	25,500
000010	- Counterpain cool 15 mg	21,000
000014	- Counterpain 5 Gram	114,000
000019	- Gentamicin Salep	30,000
000023	- ketokenazole /Salep	60,000
000024	- Betametasone	75,000
000025	- Reco T mata	34,500
1010401999	OBAT LAINNYA(PERSEDIAAN LAINNYA)	8,775.715
000001	- Stik Kolesterol	800,000
000003	- Stik Uric Acid	128,000
000006	- Hypafix 5X5	35,000
000009	- Giving Set	13,000
000014	- Stik Cholesterol	197,500
000015	- Hansaplast	38,115
000019	- Plastik Klip 17x11	1,440
000022	- Kantong 20x25	13,200
000023	- Stic Glucosa Nesco	945,000
000024	- Alkohol Pads	116,110
000025	- Lancet Gula	109,500
000026	- Stik Kolestrol New	1,121,000
000027	- Kertas Puyer	18,000
000029	- Maxter Handscoen	180,000
000032	- Hipafix 5x1	13,000
000033	- Maxter Steril	18,000
000034	- frescare hot	180,000
000035	- frescare original	255,000
000037	- Hanshaplast	56,050
000038	- safety box	90,000
000039	- stik gula nesco	2,310,000
000040	- Stik kolesterol NESCO	368,000
000041	- Stik Asam urat nesco	835,200
000042	- Needle 25 One Mad	19,600
000043	- TERMOMETER	700,000
000044	- Hanskun	140,000
000045	- Tabung Oxycam	75,000

LAPB : BADAN PEMERIKSA KEUANGAN  
LAPPB-EI : SEKRETARIAT JENDERAL  
LAPPB-W : BPK RI Perwakilan Prov. Gorontalo 890639

**LAPORAN PERSEDIAAN**  
**UNTUK PERIODE YANG BERAKHIR TANGGAL 31 DESEMBER 2020**  
**TAHUN ANGGARAN :2020**

UAKPB : BPK RI PERWAKILAN PROVINSI GORONTA  
KODE UAKPB : 004013100890639000KD

KODE	URAIAN	NILAI PER 31 DESEMBER 2020
	Jumlah	131,268,266

## Keterangan:

1. Persediaan senilai Rp. 0,- dalam kondisi rusak.
2. Persediaan senilai Rp. 14000,- dalam kondisi usang.

Disetujui tanggal : 22 April 2020  
Kuasa Pengguna Barang,

, 22 April 2020  
Petugas Pengelola Persediaan,



**LAMPIRAN 27**  
**LAPORAN REKENING PEMERINTAH**

LAMPIRAN LAPORAN KEUANGAN BPK PERWAKILAN PROVINSI GORONTALO

**LAPORAN REKENING PEMERINTAH  
BPK PERWAKILAN PROVINSI GORONTALO**

**PER 31 DESEMBER 2020**

---

**LAPORAN REKENING PEMERINTAH  
BPK PERWAKILAN PROVINSI GORONTALO**

Laporan rekening pemerintah ini disusun untuk memenuhi amanat Peraturan Menteri Keuangan Nomor: 183/PMK.05/2019 tentang Pengelolaan Rekening Pengeluaran Milik Kementerian Negara/ Lembaga. Laporan ini merupakan bagian yang tidak terpisahkan dari laporan keuangan kementerian negara/lembaga/satuan kerja.

Selain itu, laporan ini juga disusun agar pihak-pihak yang terkait dapat mengetahui secara jelas dan transparan seluruh rekening yang dikuasai oleh Badan Pemeriksa Keuangan.

Adapun daftar Rekening Pemerintah pada BPK Perwakilan Provinsi Gorontalo adalah sebagai berikut:

KEMENTERIAN NEGARA/LEMBAGA : Badan Pemeriksa Keuangan (004)  
 SATUAN KERJA : BPK PERWAKILAN PROVINSI GORONTALO (01.3100.890639)  
 Kategori Rekening : Rekening Bendahara Pengeluaran

DAFTAR REKENING  
 YANG DIPERTAHANKAN

Nomor Urut	IDENTITAS REKENING		NAMA BANK	KELOMPOK REKENING	KODE SATKER	Tujuan	Saldo per 31 Desember 2020		Persetujuan	
	Nomor Rekening	Nama Rekening				Pembukaan Rekening	US Dollar	Rupiah	Status	KPPN pemberi persetujuan
1	2	3	4	5	6	7	8	9	10	11
1	9890038906391000	BPG 050 BPK PERWAKILAN PROV GORONTALO	BNI	20	890639	Transaksi APBN		0	Aktif	KPPN Gorontalo
Jumlah								0		

Gorontalo, 22 April 2021

Kepala Perwakilan BPK Provinsi Gorontalo



Dwo Sabardiana

NIP. 198809011989031003



## **LAMPIRAN 28**

### **LAPORAN TINDAK LANJUT HASIL PEMERIKSAAN KAP**



**PROGRESS PENYELESAIAN TINDAK LANJUT PEMERIKSAAN**  
**KAP. WISNU KARSONO SOEWITO DAN REKAN TAHUN 2019**  
**LAPORAN KEUANGAN BPK PERWAKILAN PROVINSI GORONTALO TRIWULAN III TAHUN 2020**

NO.	TEMUAN PEMERIKSAAN	KLASIFIKASI TEMUAN			RENCANA TINDAK LANJUT	JADWAL PENYELESAIAN	PROGRES PER 31 DESEMBER 2020	UNIT PNG. JAWAB	KETERANGAN
		I	II	III					
1	2	3	4	5	6	7	8	9	10
-	-	-	-	-	-	-	-	-	-

Badan Pemeriksa Keuangan  
 Gorontalo, 22 April 2021  
 Pejabat yang bertanggungjawab,  
  
**PERWAKILAN**  
 Dwi Sabardiana  
 NIP. 196809011989031003



**LAMPIRAN 29**  
**BERITA ACARA REKONSILIASI**



## BERITA ACARA REKONSILIASI

Nomor: BAR-23744/WPB.26/KP.050/2020

Pada hari ini Minggu tanggal Lima bulan Juli tahun Dua Ribu Dua Puluh telah diselenggarakan rekonsiliasi Laporan Realisasi Anggaran antara BPK PERWAKILAN PROVINSI GORONTALO (890639) yang selanjutnya disebut Unit Akuntansi Kuasa Pengguna Anggaran dengan Kantor Pelayanan Perbendaharaan Negara GORONTALO, yang selanjutnya disebut Bendahara Umum Negara.

Kuasa Pengguna Anggaran menyampaikan Laporan Keuangan berupa Laporan Realisasi Anggaran Belanja, Laporan Realisasi Anggaran Pengembalian Belanja Negara, Laporan Realisasi Anggaran Pendapatan dan Laporan Realisasi Anggaran Pengembalian Pendapatan serta Neraca sebagai bahan rekonsiliasi periode Juni 2020.

Selanjutnya Kuasa Bendahara Umum Negara menyediakan data transaksi, Laporan Realisasi Anggaran, dan Neraca yang diproses berdasarkan Sistem Akuntansi Pusat (SiAP). Rekonsiliasi dilaksanakan secara bersama-sama, yang hasilnya dituangkan dalam Berita Acara Rekonsiliasi (BAR) ini dengan hasil sebagai berikut:

No.	Uraian	SiAP	SAI	Perbedaan
1	Pagu Belanja	14,675,739,000	14,675,739,000	0
2	Belanja	4,956,847,642	4,956,847,642	0
3	Pengembalian Belanja	-2,900,438	-2,900,438	0
4	Estimasi Pendapatan	0	0	0
5	Pendapatan Bukan Pajak	153,650,395	153,650,395	0
6	Pengembalian Pendapatan Bukan Pajak	0	0	0
7	Pengembalian Pajak	0	0	0
8	Mutasi Uang Persediaan	300,000,000	300,000,000	0
9	Kas di Bendahara Pengeluaran	300,000,000	300,000,000	0
10	Kas pada Badan Layanan Umum	0	0	0
11	Kas Lainnya di K/L dari Hibah	0	0	0
12	Pengesahan Hibah Langsung Barang/Jasa/Surat Berharga	0	0	0

Hasil Rekonsiliasi secara rinci tertuang dalam Laporan Hasil Rekonsiliasi dan lampiran lainnya yang merupakan bagian yang tidak terpisahkan dari BAR ini. Perbedaan yang masih ditemukan akan ditindaklanjuti kedua belah pihak.

Demikian berita acara ini dibuat dengan sesungguhnya untuk dilaksanakan sebagaimana mestinya.

An. Kuasa Bendahara Umum Negara,  
Kepala Seksi Verifikasi dan Akuntansi

Amran Budi Suharsono  
NIP.196501241985101001



An. Kuasa Pengguna Anggaran,  
Jabatan Belum Direkam

RAHMADI  
NIP.196812101996031002



## BERITA ACARA REKONSILIASI

Nomor: BAR-50459/WPB.26/KP.050/2020

Pada hari ini Senin tanggal Dua Puluh Empat bulan Agustus tahun Dua Ribu Dua Puluh telah diselenggarakan rekonsiliasi Laporan Realisasi Anggaran antara BPK PERWAKILAN PROVINSI GORONTALO (890639) yang selanjutnya disebut Unit Akuntansi Kuasa Pengguna Anggaran dengan Kantor Pelayanan Perbendaharaan Negara GORONTALO, yang selanjutnya disebut Bendahara Umum Negara.

Kuasa Pengguna Anggaran menyampaikan Laporan Keuangan berupa Laporan Realisasi Anggaran Belanja, Laporan Realisasi Anggaran Pengembalian Belanja Negara, Laporan Realisasi Anggaran Pendapatan dan Laporan Realisasi Anggaran Pengembalian Pendapatan serta Neraca sebagai bahan rekonsiliasi periode Juli 2020.

Selanjutnya Kuasa Bendahara Umum Negara menyediakan data transaksi, Laporan Realisasi Anggaran, dan Neraca yang diproses berdasarkan Sistem Akuntansi Pusat (SiAP). Rekonsiliasi dilaksanakan secara bersama-sama, yang hasilnya dituangkan dalam Berita Acara Rekonsiliasi (BAR) ini dengan hasil sebagai berikut:

No.	Uraian	SiAP	SAI	Perbedaan
1	Pagu Belanja	18,116,271,000	18,116,271,000	0
2	Belanja	5,744,008,968	5,744,008,968	0
3	Pengembalian Belanja	-6,220,510	-6,220,510	0
4	Estimasi Pendapatan	0	0	0
5	Pendapatan Bukan Pajak	155,255,395	155,255,395	0
6	Pengembalian Pendapatan Bukan Pajak	0	0	0
7	Pengembalian Pajak	0	0	0
8	Mutasi Uang Persediaan	300,000,000	300,000,000	0
9	Kas di Bendahara Pengeluaran	300,000,000	300,000,000	0
10	Kas pada Badan Layanan Umum	0	0	0
11	Kas Lainnya di K/L dari Hibah	0	0	0
12	Pengesahan Hibah Langsung Barang/Jasa/Surat Berharga	0	0	0

Hasil Rekonsiliasi secara rinci tertuang dalam Laporan Hasil Rekonsiliasi dan lampiran lainnya yang merupakan bagian yang tidak terpisahkan dari BAR ini. Perbedaan yang masih ditemukan akan ditindaklanjuti kedua belah pihak.

Demikian berita acara ini dibuat dengan sesungguhnya untuk dilaksanakan sebagaimana mestinya.

An. Kuasa Bendahara Umum Negara,  
Kepala Seksi Verifikasi dan Akuntansi

Amran Budi Suharsono  
NIP.196501241985101001



An. Kuasa Pengguna Anggaran,  
Jabatan Belum Direkam

RAHMADI  
NIP.196812101996031002

Berita Acara Rekonsiliasi ini telah diotorisasi secara elektronik, tidak dibutuhkan tanda tangan basah



## BERITA ACARA REKONSILIASI

Nomor: BAR-70695/WPB.26/KP.050/2020

Pada hari ini Senin tanggal Tujuh bulan September tahun Dua Ribu Dua Puluh telah diselenggarakan rekonsiliasi Laporan Realisasi Anggaran antara BPK PERWAKILAN PROVINSI GORONTALO (890639) yang selanjutnya disebut Unit Akuntansi Kuasa Pengguna Anggaran dengan Kantor Pelayanan Perbendaharaan Negara GORONTALO, yang selanjutnya disebut Bendahara Umum Negara.

Kuasa Pengguna Anggaran menyampaikan Laporan Keuangan berupa Laporan Realisasi Anggaran Belanja, Laporan Realisasi Anggaran Pengembalian Belanja Negara, Laporan Realisasi Anggaran Pendapatan dan Laporan Realisasi Anggaran Pengembalian Pendapatan serta Neraca sebagai bahan rekonsiliasi periode Agustus 2020.

Selanjutnya Kuasa Bendahara Umum Negara menyediakan data transaksi, Laporan Realisasi Anggaran, dan Neraca yang diproses berdasarkan Sistem Akuntansi Pusat (SiAP). Rekonsiliasi dilaksanakan secara bersama-sama, yang hasilnya dituangkan dalam Berita Acara Rekonsiliasi (BAR) ini dengan hasil sebagai berikut:

No.	Uraian	SiAP	SAI	Perbedaan
1	Pagu Belanja	18,116,271,000	18,116,271,000	0
2	Belanja	7,096,977,940	7,096,977,940	0
3	Pengembalian Belanja	-15,050,510	-15,050,510	0
4	Estimasi Pendapatan	0	0	0
5	Pendapatan Bukan Pajak	158,894,495	158,894,495	0
6	Pengembalian Pendapatan Bukan Pajak	-1,080,000	-1,080,000	0
7	Pengembalian Pajak	0	0	0
8	Mutasi Uang Persediaan	300,000,000	300,000,000	0
9	Kas di Bendahara Pengeluaran	300,000,000	300,000,000	0
10	Kas pada Badan Layanan Umum	0	0	0
11	Kas Lainnya di K/L dari Hibah	0	0	0
12	Pengesahan Hibah Langsung Barang/Jasa/Surat Berharga	0	0	0

Hasil Rekonsiliasi secara rinci tertuang dalam Laporan Hasil Rekonsiliasi dan lampiran lainnya yang merupakan bagian yang tidak terpisahkan dari BAR ini. Perbedaan yang masih ditemukan akan ditindaklanjuti kedua belah pihak.

Demikian berita acara ini dibuat dengan sesungguhnya untuk dilaksanakan sebagaimana mestinya.

An. Kuasa Bendahara Umum Negara,  
Kepala Seksi Verifikasi dan Akuntansi

Amran Budi Suharsono  
NIP.196501241985101001



An. Kuasa Pengguna Anggaran,  
Jabatan Belum Direkam

RAHMADI  
NIP.196812101996031002

Berita Acara Rekonsiliasi ini telah diotorisasi secara elektronik, tidak dibutuhkan tanda tangan basah



## BERITA ACARA REKONSILIASI

Nomor: BAR-96071/WPB.26/KP.050/2020

Pada hari ini Kamis tanggal Delapan bulan Oktober tahun Dua Ribu Dua Puluh telah diselenggarakan rekonsiliasi Laporan Realisasi Anggaran antara BPK PERWAKILAN PROVINSI GORONTALO (890639) yang selanjutnya disebut Unit Akuntansi Kuasa Pengguna Anggaran dengan Kantor Pelayanan Perbendaharaan Negara GORONTALO, yang selanjutnya disebut Bendahara Umum Negara.

Kuasa Pengguna Anggaran menyampaikan Laporan Keuangan berupa Laporan Realisasi Anggaran Belanja, Laporan Realisasi Anggaran Pengembalian Belanja Negara, Laporan Realisasi Anggaran Pendapatan dan Laporan Realisasi Anggaran Pengembalian Pendapatan serta Neraca sebagai bahan rekonsiliasi periode September 2020.

Selanjutnya Kuasa Bendahara Umum Negara menyediakan data transaksi, Laporan Realisasi Anggaran, dan Neraca yang diproses berdasarkan Sistem Akuntansi Pusat (SiAP). Rekonsiliasi dilaksanakan secara bersama-sama, yang hasilnya dituangkan dalam Berita Acara Rekonsiliasi (BAR) ini dengan hasil sebagai berikut:

No.	Uraian	SiAP	SAI	Perbedaan
1	Pagu Belanja	18,116,271,000	18,116,271,000	0
2	Belanja	7,969,746,229	7,969,746,229	0
3	Pengembalian Belanja	-15,050,510	-15,050,510	0
4	Estimasi Pendapatan	0	0	0
5	Pendapatan Bukan Pajak	159,419,495	159,419,495	0
6	Pengembalian Pendapatan Bukan Pajak	-1,080,000	-1,080,000	0
7	Pengembalian Pajak	0	0	0
8	Mutasi Uang Persediaan	1,300,000,000	1,300,000,000	0
9	Kas di Bendahara Pengeluaran	1,300,000,000	1,300,000,000	0
10	Kas pada Badan Layanan Umum	0	0	0
11	Kas Lainnya di K/L dari Hibah	0	0	0
12	Pengesahan Hibah Langsung Barang/Jasa/Surat Berharga	0	0	0

Hasil Rekonsiliasi secara rinci tertuang dalam Laporan Hasil Rekonsiliasi dan lampiran lainnya yang merupakan bagian yang tidak terpisahkan dari BAR ini. Perbedaan yang masih ditemukan akan ditindaklanjuti kedua belah pihak.

Demikian berita acara ini dibuat dengan sesungguhnya untuk dilaksanakan sebagaimana mestinya.

An. Kuasa Bendahara Umum Negara,  
Kepala Seksi Verifikasi dan Akuntansi

Amran Budi Suharsono  
NIP.196501241985101001



An. Kuasa Pengguna Anggaran,  
Jabatan Belum Direkam

RAHMADI  
NIP.196812101996031002





## BERITA ACARA REKONSILIASI

Nomor: BAR-110649/WPB.26/KP.050/2020

Pada hari ini Jumat tanggal Tiga Belas bulan Nopember tahun Dua Ribu Dua Puluh telah diselenggarakan rekonsiliasi Laporan Realisasi Anggaran antara BPK PERWAKILAN PROVINSI GORONTALO (890639) yang selanjutnya disebut Unit Akuntansi Kuasa Pengguna Anggaran dengan Kantor Pelayanan Perbendaharaan Negara GORONTALO, yang selanjutnya disebut Bendahara Umum Negara.

Kuasa Pengguna Anggaran menyampaikan Laporan Keuangan berupa Laporan Realisasi Anggaran Belanja, Laporan Realisasi Anggaran Pengembalian Belanja Negara, Laporan Realisasi Anggaran Pendapatan dan Laporan Realisasi Anggaran Pengembalian Pendapatan serta Neraca sebagai bahan rekonsiliasi periode Oktober 2020.

Selanjutnya Kuasa Bendahara Umum Negara menyediakan data transaksi, Laporan Realisasi Anggaran, dan Neraca yang diproses berdasarkan Sistem Akuntansi Pusat (SiAP). Rekonsiliasi dilaksanakan secara bersama-sama, yang hasilnya dituangkan dalam Berita Acara Rekonsiliasi (BAR) ini dengan hasil sebagai berikut:

No.	Uraian	SiAP	SAI	Perbedaan
1	Pagu Belanja	18,305,999,000	18,305,999,000	0
2	Belanja	10,881,138,268	10,881,138,268	0
3	Pengembalian Belanja	-15,050,510	-15,050,510	0
4	Estimasi Pendapatan	0	0	0
5	Pendapatan Bukan Pajak	159,419,495	159,419,495	0
6	Pengembalian Pendapatan Bukan Pajak	-1,080,000	-1,080,000	0
7	Pengembalian Pajak	0	0	0
8	Mutasi Uang Persediaan	300,000,000	300,000,000	0
9	Kas di Bendahara Pengeluaran	300,000,000	300,000,000	0
10	Kas pada Badan Layanan Umum	0	0	0
11	Kas Lainnya di K/L dari Hibah	0	0	0
12	Pengesahan Hibah Langsung Barang/Jasa/Surat Berharga	0	0	0

Hasil Rekonsiliasi secara rinci tertuang dalam Laporan Hasil Rekonsiliasi dan lampiran lainnya yang merupakan bagian yang tidak terpisahkan dari BAR ini. Perbedaan yang masih ditemukan akan ditindaklanjuti kedua belah pihak.

Demikian berita acara ini dibuat dengan sesungguhnya untuk dilaksanakan sebagaimana mestinya.

An. Kuasa Bendahara Umum Negara,  
Kepala Seksi Verifikasi dan Akuntansi

Amran Budi Suharsono  
NIP.196501241985101001



An. Kuasa Pengguna Anggaran,  
Jabatan Belum Direkam

RAHMADI  
NIP.196812101996031002

Berita Acara Rekonsiliasi ini telah diotorisasi secara elektronik, tidak dibutuhkan tanda tangan basah



## BERITA ACARA REKONSILIASI

Nomor: BAR-128311/WPB.26/KP.050/2020

Pada hari ini Jumat tanggal Empat bulan Desember tahun Dua Ribu Dua Puluh telah diselenggarakan rekonsiliasi Laporan Realisasi Anggaran antara BPK PERWAKILAN PROVINSI GORONTALO (890639) yang selanjutnya disebut Unit Akuntansi Kuasa Pengguna Anggaran dengan Kantor Pelayanan Perbendaharaan Negara GORONTALO, yang selanjutnya disebut Bendahara Umum Negara.

Kuasa Pengguna Anggaran menyampaikan Laporan Keuangan berupa Laporan Realisasi Anggaran Belanja, Laporan Realisasi Anggaran Pengembalian Belanja Negara, Laporan Realisasi Anggaran Pendapatan dan Laporan Realisasi Anggaran Pengembalian Pendapatan serta Neraca sebagai bahan rekonsiliasi periode Nopember 2020.

Selanjutnya Kuasa Bendahara Umum Negara menyediakan data transaksi, Laporan Realisasi Anggaran, dan Neraca yang diproses berdasarkan Sistem Akuntansi Pusat (SiAP). Rekonsiliasi dilaksanakan secara bersama-sama, yang hasilnya dituangkan dalam Berita Acara Rekonsiliasi (BAR) ini dengan hasil sebagai berikut:

No.	Uraian	SiAP	SAI	Perbedaan
1	Pagu Belanja	18,305,999,000	18,305,999,000	0
2	Belanja	12,250,920,940	12,250,920,940	0
3	Pengembalian Belanja	-15,050,510	-15,050,510	0
4	Estimasi Pendapatan	0	0	0
5	Pendapatan Bukan Pajak	159,419,495	159,419,495	0
6	Pengembalian Pendapatan Bukan Pajak	-1,080,000	-1,080,000	0
7	Pengembalian Pajak	0	0	0
8	Mutasi Uang Persediaan	1,564,436,256	1,564,436,256	0
9	Kas di Bendahara Pengeluaran	1,564,436,256	1,564,436,256	0
10	Kas pada Badan Layanan Umum	0	0	0
11	Kas Lainnya di K/L dari Hibah	0	0	0
12	Pengesahan Hibah Langsung Barang/Jasa/Surat Berharga	0	0	0

Hasil Rekonsiliasi secara rinci tertuang dalam Laporan Hasil Rekonsiliasi dan lampiran lainnya yang merupakan bagian yang tidak terpisahkan dari BAR ini. Perbedaan yang masih ditemukan akan ditindaklanjuti kedua belah pihak.

Demikian berita acara ini dibuat dengan sesungguhnya untuk dilaksanakan sebagaimana mestinya.

An. Kuasa Bendahara Umum Negara,  
Kepala Seksi Verifikasi dan Akuntansi

Amran Budi Suharsono  
NIP.196501241985101001



An. Kuasa Pengguna Anggaran,  
Jabatan Belum Direkam

RAHMADI  
NIP.196812101996031002

Berita Acara Rekonsiliasi ini telah diotorisasi secara elektronik, tidak dibutuhkan tanda tangan basah





## BERITA ACARA REKONSILIASI

Nomor: BAR-148528/WPB.26/KP.050/2020

Pada hari ini Jumat tanggal Delapan bulan Januari tahun Dua Ribu Dua Puluh Satu telah diselenggarakan rekonsiliasi Laporan Realisasi Anggaran antara BPK PERWAKILAN PROVINSI GORONTALO (890639) yang selanjutnya disebut Unit Akuntansi Kuasa Pengguna Anggaran dengan Kantor Pelayanan Perbendaharaan Negara GORONTALO, yang selanjutnya disebut Bendahara Umum Negara.

Kuasa Pengguna Anggaran menyampaikan Laporan Keuangan berupa Laporan Realisasi Anggaran Belanja, Laporan Realisasi Anggaran Pengembalian Belanja Negara, Laporan Realisasi Anggaran Pendapatan dan Laporan Realisasi Anggaran Pengembalian Pendapatan serta Neraca sebagai bahan rekonsiliasi periode Desember 2020.

Selanjutnya Kuasa Bendahara Umum Negara menyediakan data transaksi, Laporan Realisasi Anggaran, dan Neraca yang diproses berdasarkan Sistem Akuntansi Pusat (SiAP). Rekonsiliasi dilaksanakan secara bersama-sama, yang hasilnya dituangkan dalam Berita Acara Rekonsiliasi (BAR) ini dengan hasil sebagai berikut:

No.	Uraian	SiAP	SAI	Perbedaan
1	Pagu Belanja	18,305,999,000	18,305,999,000	0
2	Belanja	17,412,347,599	17,412,347,599	0
3	Pengembalian Belanja	-37,070,509	-37,070,509	0
4	Estimasi Pendapatan	0	0	0
5	Pendapatan Bukan Pajak	201,505,337	201,505,337	0
6	Pengembalian Pendapatan Bukan Pajak	-1,080,000	-1,080,000	0
7	Pengembalian Pajak	0	0	0
8	Mutasi Uang Persediaan	0	0	0
9	Kas di Bendahara Pengeluaran	0	0	0
10	Kas pada Badan Layanan Umum	0	0	0
11	Kas Lainnya di K/L dari Hibah	0	0	0
12	Pengesahan Hibah Langsung Barang/Jasa/Surat Berharga	0	0	0

Hasil Rekonsiliasi secara rinci tertuang dalam Laporan Hasil Rekonsiliasi dan lampiran lainnya yang merupakan bagian yang tidak terpisahkan dari BAR ini. Perbedaan yang masih ditemukan akan ditindaklanjuti kedua belah pihak.

Demikian berita acara ini dibuat dengan sesungguhnya untuk dilaksanakan sebagaimana mestinya.

An. Kuasa Bendahara Umum Negara,  
Kepala Seksi Verifikasi dan Akuntansi

Amran Budi Suharsono  
NIP.196501241985101001



An. Kuasa Pengguna Anggaran,  
Jabatan Belum Direkam

RAHMADI  
NIP.196812101996031002

**BERITA ACARA REKONSILIASI INTERNAL DATA BARANG MILIK NEGARA  
PADA BPK RI PERWAKILAN PROVINSI GORONTALO  
PERIODE DESEMBER TAHUN ANGGARAN 2019  
NOMOR : BAR-12/SETJEN/GTO/2020**

Pada hari ini Senin, tanggal Empat bulan Januari tahun Dua Ribu Dua Puluh Satu, bertempat di BPK RI Perwakilan Provinsi Gorontalo, Jalan Tinaloga No. 3 Kota Utara Gorontalo, kami yang bertanda tangan di bawah ini :

- I. Nama : Mochammad Imam Asyhari  
NIP : NIP.197702072003121001  
Jabatan : Kepala Subbagian Umum dan TI  
dalam hal ini bertindak untuk dan atas nama penanggung jawab unit akuntansi barang pada BPK RI Perwakilan Provinsi Gorontalo, untuk selanjutnya disebut Pihak Pertama;
- II. Nama : Genera Hospito Ramadhani  
NIP : NIP.198306172007081001  
Jabatan : Kepala Subbagian Keuangan  
dalam hal ini bertindak untuk dan atas nama penanggung jawab unit akuntansi keuangan pada BPK RI Perwakilan Provinsi Gorontalo, untuk selanjutnya disebut Pihak Kedua;

menyatakan bahwa telah melakukan Rekonsiliasi Data Barang Milik Negara (BMN) pada lingkup internal BPK RI Perwakilan Provinsi Gorontalo dengan cara membandingkan data BMN pada Laporan Barang Kuasa Pengguna (LBKP) yang disusun oleh unit akuntansi barang dengan Laporan Keuangan Kuasa Pengguna Anggaran (LKKPA) yang disusun oleh unit akuntansi keuangan untuk Triwulan IV Tahun Anggaran 2020, dengan hasil sebagai berikut :


I. Hasil Rekonsiliasi Data BMN:

No	Akun Neraca	Nilai BMN Periode Bulan Desember Tahun Anggaran 2020		
		Saldo Awal	Mutasi	Saldo Akhir
(1)	(2)	(3)	(4)	(5) = (3) + (4)
I	POSISI BMN DI NERACA	37.036.576.633	43.850.674.267	80.887.250.900
A	ASET LANCAR	282.789.888	(151.521.622)	131.268.266
1	Persediaan	282.789.888	151.521.622	131.268.266
2	Persediaan yang Belum Diregister	0	0	0
B.	ASET TETAP	36.753.786.745	44.002.195.889	80.755.982.634
1	Tanah	13.384.272.900	1.680.244.900	15.064.517.800
2	Peralatan dan Mesin	20.189.779.829	1.055.839.571	21.245.619.400
3	Gedung dan Bangunan	18.700.772.345	600.236.360	19.301.008.705
4	Jalan, Irigasi dan Jaringan	3.496.994.567	388.491.340	3.885.485.907
5	Aset Tetap Lainnya	137.519.730	0	137.519.730
6	Konstruksi Dalam Pengerjaan	1.201.227.000	(1.201.227.000)	-
7	Akum. Penyusutan Aset Tetap	(20.356.779.626)	41.478.610.718	21.121.831.092
C.	ASET LAINNYA	0	0	0
1	Kemitraan Dengan Pihak Ketiga	0	0	-
2	Aset Tidak Berwujud	378.500.000	0	378.500.000
3	Aset Lain-lain	77.659.487	0	77.659.487
4	Akum. Penyusutan Aset Lainnya	(456.159.487)	0	(456.159.487)
II	BMN NON NERACA	0	0	-
A	EKSTRAKOMPTABEL	0	0	-
1	BMN Ekstrakomptabel		0	
2	Akum. Penyusutan Ekstrakomptabel		0	
B	BPYBDS	0	0	0
C	BARANG HILANG	0	0	0
D	BARANG RUSAK BERAT	0	0	0
TOTAL (I + II)		37.036.576.633	43.850.674.267	80.887.250.900

- II. Hal-hal penting lainnya mengenai data BMN terkait penyusunan LBKP dan Laporan Keuangan Pemerintah Pusat (LKPP) disajikan dalam Lampiran Berita Acara ini, yang merupakan bagian yang tidak terpisahkan dari Berita Acara ini.

Demikian Berita Acara ini dibuat untuk bahan penyusunan Laporan BMN dan LKPP periode Triwulan IV Tahun Anggaran 2020 dan apabila di kemudian hari terdapat kekeliruan akan dilakukan perbaikan sebagaimana mestinya.

Pihak Pertama,



Mochammad Imam Asyhari  
NIP.197702072003121001

Pihak Kedua,



Genera Hospito Ramadhani  
NIP.198306172007081001

Mengetahui,

Kepala Perwakilan BPK Provinsi Gorontalo



Dwi Sabardiana


NIP. 196809011989031003






LAMPIRAN BERITA ACARA  
REKONSILIASI INTERNAL

I. TANDA TANGAN

 keuangan

 barang

II. PERIODE

1 2 / 2 0

III. UNIT ORGANISASI

1. Kode 0 0 4 - 0 1 - 3 1 0 0 - 8 9 0 6 3 9 - 0 0 0 - K D

2. Nama BPK RI Perwakilan Provinsi Gorontalo

IV. SALDO AKHIR PERIODE YANG LALU YANG MENJADI SALDO AWAL UNTUK PERIODE BERJALAN

NO	PERKIRAAN NERACA	SAK	SIMAK-BMN	KESEPAKATAN
(1)	(2)	(3)	(4)	(5)
I	POSISI BMN DI NERACA	37.036.576.633	37.036.576.633	37.036.576.633
A	ASET LANCAR	282.789.888	282.789.888	282.789.888
1	Persediaan	282.789.888	282.789.888	282.789.888
2	Persediaan yang Belum Diregister	0	0	0
B	ASET TETAP	35.676.263.788	35.676.263.788	35.676.263.788
1	Tanah	13.384.272.900	13.384.272.900	13.384.272.900
2	Peralatan dan Mesin	20.189.779.829	20.189.779.829	20.189.779.829
3	Akum. Penyusutan Peralatan dan Mesin	(17.697.148.480)	(17.697.148.480)	(17.697.148.480)
4	Gedung dan Bangunan	18.700.772.345	18.700.772.345	18.700.772.345
5	Akum. Penyusutan Gedung dan Bangunan	(1.247.939.255)	(1.247.939.255)	(1.247.939.255)
6	Jalan, Irigasi dan Jaringan	0	3.496.994.567	3.496.994.567
7	Akum. Penyusutan Jalan, Irigasi dan Jaringan	(1.411.691.891)	(1.411.691.891)	(1.411.691.891)
8	Aset Tetap Lainnya	137.519.730	137.519.730	137.519.730
9	Akum. Penyusutan Aset Tetap Lainnya	0	0	0
10	Konstruksi Dalam Pengerjaan	1.201.227.000	1.201.227.000	1.201.227.000
C	ASET LAINNYA	0	0	0
1	Kemitraan Dengan Pihak Ketiga	0	0	0
2	Akum. Penyusutan	0	0	0
3	Aset Tidak Berwujud	378.500.000	378.500.000	378.500.000
4	Aset Lain-lain	77.659.487	77.659.487	77.659.487
5	Akum. Penyusutan Aset Lainnya	(456.159.487)	(456.159.487)	(456.159.487)
II	BMN NON NERACA	0	0	0
A	EKSTRAKOMPTABEL	0	0	0
1	BMN Ekstrakomptabel	0	0	0
2	Akum. Penyusutan	0	0	0
B	BPYBDS	0	0	0
C	BARANG HILANG	0	0	0
D	BARANG RUSAK BERAT	0	0	0
	TOTAL (I + II)	37.036.576.633	37.036.576.633	37.036.576.633

**V. DATA KOREKSI SALDO AWAL NILAI BMN**

NO	PERKIRAAN NERACA	SALDO AWAL SEBELUM KOREKSI	KOREKSI		SALDO AWAL SETELAH KOREKSI
			TAMBAH	KURANG	
(1)	(2)	(3)	(4)	(5)	(6) = (3) + (4) - (5)
I	POSISI BMN DI NERACA	37.036.576.633	0	0	37.036.576.633
A	ASET LANCAR	282.789.888	0	0	282.789.888
1	Persediaan	282.789.888	0	0	282.789.888
B	ASET TETAP	35.676.263.788	0	0	35.676.263.788
1	Tanah	13.384.272.900	0	0	13.384.272.900
2	Peralatan dan Mesin	20.189.779.829	0	0	20.189.779.829
3	Akum. Penyusutan	(17.697.148.480)	0	0	(17.697.148.480)
4	Gedung dan Bangunan	18.700.772.345	0	0	18.700.772.345
5	Akum. Penyusutan	(1.247.939.255)	0	0	(1.247.939.255)
6	Jalan, Irigasi dan Janngan	3.496.994.567	0	0	3.496.994.567
7	Akum. Penyusutan	(1.411.691.891)	0	0	(1.411.691.891)
8	Aset Tetap Lainnya	137.519.730	0	0	137.519.730
9	Akum. Penyusutan	0	0	0	0
10	Konstruksi Dalam Pengerjaan	1.201.227.000	0	0	1.201.227.000
C.	ASET LAINNYA	0	0	0	0
1	Kemitraan Dengan Pihak Ketiga	0	0	0	0
2	Akum. Penyusutan	0	0	0	0
3	Aset Tidak Berwujud	378.500.000	0	0	378.500.000
4	Aset Lain-lain	77.659.487	0	0	77.659.487
5	Akum. Penyusutan	(456.159.487)	0	0	(456.159.487)
II	BMN NON NERACA	0	0	0	0
A	EKSTRAKOMPTABEL	0	0	0	0
1	BMN Ekstrakomptabel	0	0	0	0
2	Akum. Penyusutan	0	0	0	0
B	BPYBOS	0	0	0	0
C	BARANG HILANG	0	0	0	0
D	BARANG RUSAK BERAT	0	0	0	0
TOTAL (I + II)		37.036.576.633	0	0	37.036.576.633

**VI. REALISASI BELANJA PEMBENTUK BMN**

NO	PERKIRAAN NERACA	BELANJA MODAL	BELANJA NON MODAL	TOTAL
(1)	(2)	(3)	(4)	(5) = (3) + (4)
I	POSISI BMN DI NERACA	5.025.433.867	0	5.025.433.867
A	ASET LANCAR	0	0	0
1	Persediaan	0	0	0
B.	ASET TETAP	5.025.433.867	0	5.025.433.867
1	Tanah	266.640.000	0	266.640.000
2	Peralatan dan Mesin	2.067.501.267	0	2.067.501.267
3	Gedung dan Bangunan	609.168.000	0	609.168.000
4	Jalan, Irigasi, dan Jaringan	80.080.000	0	80.080.000
5	Aset Tetap Lainnya	0	0	0
6	Konstruksi Dalam Pengerjaan	2.002.044.600	0	2.002.044.600
C	ASET LAINNYA	0	0	0
1	Kemitraan Dengan Pihak Ketiga	0	0	0
2	Aset Tidak Berwujud	0	0	0
3	Aset Lain-lain	0	0	0
II	BMN NON NERACA	1.870.000	0	1.870.000
A	BMN EKSTRAKOMPTABEL	1.870.000	0	1.870.000
B	BPYBOS	0	0	0
TOTAL (I + II)		5.027.303.867	0	5.027.303.867

VII. DATA TRANSAKSI BMN NON KEUANGAN

a. MUTASI TAMBAH BMN

NO	PERKIRAAN NERACA	JENIS TRANSAKSI	KUANTITAS	NILAI
(1)	(2)	(3)	(4)	(5)
TOTAL			0	0

b. MUTASI KURANG BMN

NO	PERKIRAAN NERACA	JENIS TRANSAKSI	KUANTITAS	NILAI
(1)	(2)	(3)	(4)	(5)
TOTAL			0	0

c. PENYUSUTAN BMN

NO	PERKIRAAN NERACA	JENIS PENYUSUTAN	NILAI
(1)	(2)	(3)	(4)
TOTAL			0

VII. PENERIMAAN NEGARA BUKAN PAJAK (PNBP) PENGELOLAAN BMN

IX. PENGUNGKAPAN LAIN-LAIN



**LAMPIRAN 30**  
**DAFTAR SSBP UNTUK PENYETORAN SISA UANG**  
**PERSEDIAAN (UP) TAHUN 2019 YANG DISETOR TAHUN 2020**  
**BESERTA FOTOKOPI DOKUMEN SSBP DAN DAFTAR**  
**PENYETORAN KAS LAINNYA DAN SETARA KAS TAHUN 2020**



DAFTAR SSBP UNTUK PENYETORAN SISA UP DAN PENYETORAN KAS LAIN SETARA KAS TA 2020

Kementerian/Lembaga : BADAN PEMERIKSA KEUANGAN (BA 004)  
Satuan Kerja : BPK PERWAKILAN PROVINSI GORONTALO (01.3100.890639)

No.	NTPN	Tanggal Dokumen	KPPN	Akun	Jumlah (Rp)	Keterangan
<b>TIDAK ADA</b>						
Jumlah						

Gorontalo, 22 April 2021  
Kepala Sub Bagian Keuangan



Genera Hospito Ramadhani  
NIP.198306172007081001



**LAMPIRAN 31**  
**FOTOKOPI LAPORAN PERTANGGUNGJAWABAN**  
**BENDAHARA PENGELUARAN PER 31 DESEMBER 2020**

Form LPJ  
Pengeluaran

LAPORAN PERTANGGUNGJAWABAN BENDAHARA PENGELUARAN  
Bulan Desember 2020

Tahun Anggaran  
2020

Kementerian/lembaga : 1 004 1 BADAN PEMERIKSA KEUANGAN  
 Unit Organisasi : 1 01 1 Badan Pemeriksa Keuangan  
 Provinsi/Kab/Kota : 6 51 1 KOTA GORONTALO  
 Satuan Kerja : 1 890639 1 BPK PERWAKILAN PROVINSI GORONTALO  
 Alamat dan Telepon : Jl. Tulung No. 3 Kota Utara  
 No. Kruas & Kewenangan : 001 K2 1 Kantor Daerah  
 Dokumen : 1 01 1 DIDA  
 Nomor Dokumen : DIPA 004 01 2 890639 2020  
 Tanggal Dokumen : 12 11 2020  
 Tahun Anggaran : 2020  
 APBDN : ( 050 1 GORONTALO

I. Keadaan Pembukuan bulan pelaporan dengan saldo akhir pada BKU sebesar Rp 0 dan Nomor Bukti terakhir Nomor 001485

No	Jenis Buku Pembantu	Saldo Awal	Penambahan	Pengurangan	Saldo Akhir
A	BP Kas, BPP dan UM Perjadin	656.888.543	4.292.751.698	4.949.640.241	0
1	BP Kas (tunai dan bank)	656.888.543	4.292.751.698	4.949.640.241	0
2	BP Uang Muka/Voucher	0	0	0	0
3	BP BPP (Kas pada BPP)	0	0	0	0
B	BP selain Kas, BPP, dan UM Perjadin	656.888.543	1.822.231.739	2.479.120.282	0
1	BP UP	555.157.043	794.928.460	1.350.085.503	0
2	BP LS-Bendahara	63.937.500	1.027.303.279	1.091.240.779	0
3	BP Pajak	0	0	0	0
4	BP Lain-lain	37.794.000	0	37.794.000	0

\*Jumlah pengurangan pada BP UP sudah termasuk kuitansi UP yang belum di-SPM-GU-kan sebesar Rp 0

II. Keadaan kas pada akhir bulan pelaporan

1. Uang Tunai di brankas Rp. 0  
 2. Uang di rekening bank (terlampir Daftar Rincian Kas di Rekening) Rp. 0  
 3. Jumlah kas Rp. 0

III. Selisih Kas

1. Saldo Akhir BP Kas (I A 1 kolom (6)) Rp. 0  
 2. Jumlah Kas (II 3) Rp. 0  
 3. Selisih Kas Rp. 0

IV. Hasil rekonsiliasi internal dengan UAKPA

1. Saldo UP Rp. 0  
 2. Kuitansi UP Rp. 0  
 3. Jumlah UP Rp. 0  
 4. Saldo UP menurut UAKPA Rp. 0  
 5. Selisih Pembukuan UP Rp. 0

V. Penjelasan selisih kas dan/atau selisih pembukuan (apabila ada):

1 -- Tidak Ada --


2 -- Tidak Ada --

Mengetahui,  
 Kuasa Pengguna Anggaran /  
 PPK atas nama  
 Dwi Sabardiana  
 NIP. 196809011989021003



KOTA GORONTALO, 05-01-2021

Bendahara Pengeluaran,

  
 PRINSIP KURNIANTO  
 NIP. 197904162000031002

# BERITA ACARA PEMERIKSAAN KAS DAN REKONSILIASI

Pada hari ini, Kamis Tiga Puluh Satu Desember Dua Ribu Dua Puluh, kami selaku Kuasa Pengguna Anggaran telah melakukan pemeriksaan kas Bendahara Pengeluaran dengan nomor rekening: Terlampir, dengan posisi saldo Buku Kas Umum sebesar Rp 0 dan nomor bukti terakhir: 001485

Adapun hasil pemeriksaan kas adalah sebagai berikut:

## I Hasil Pemeriksaan Pembukuan Bendahara :

### A. Saldo Kas Bendahara

1. Saldo BP Kas (Tunai dan Bank)	Rp.	0
2. Saldo BP BPP	Rp.	0
3. Saldo BP Uang Muka (Voucher)	Rp.	0
<u>4. Jumlah (A.1 + A.2 + A.3)</u>	Rp.	0

### B. Saldo Kas tersebut pada huruf A, terdiri dari:

1. Saldo BP UP	Rp.	0
2. Saldo BP LS-Bendahara	Rp.	0
3. Saldo BP Pajak	Rp.	0
4. Saldo BP Lain-lain	Rp.	0
<u>5. Jumlah (B.1 + B.2 + B.3 + B.4)</u>	Rp.	0

C. Selisih Pembukuan (A.4 - B.5) Rp. 0

## II Hasil Pemeriksaan Kas:

### A. Kas yang dikuasai Bendahara:

1. Uang Tunai di Brankas Bendahara	Rp.	0
2. Uang di Rekening Bank Bendahara	Rp.	0
<u>3. Jumlah Kas (A.1 + A.2)</u>	Rp.	0

B. Selisih Kas (I.A.1 - II.A.3) Rp. 0

## III Hasil Rekonsiliasi Internal (Bendahara dengan UAKPA):

### A. Pembukuan UP Menurut Bendahara:

1. Saldo UP	Rp.	0
2. Kuitansi UP yang belum di-SP2D-kan	Rp.	0
<u>3. Jumlah UP dan Kuitansi UP (A1+A2)</u>	Rp.	0

B. Pembukuan UP menurut UAKPA Rp. 0

C. Selisih UP Pembukuan Bendahara dengan UAKPA (A3 - B) Rp. 0

## IV Penjelasan atas selisih

### A. Selisih Kas (II.B)

### B. Selisih Pembukuan UP (III.C)


Yang diperiksa

Bendahara Pengeluaran



PRINSIP KURNIANTO

NIP. 197904162000031002



\*DAFTAR RINCIAN KAS DI REKENING  
 BENDAHARA PENGELUARAN SATKER 890639  
 BULAN : DESEMBER 2020

No	Nomor Rekening	Nama Rekening	Nama Bank	Kode Rek	Surat Izin		Saldo
					Nomor	Tanggal	
1	9890038906391000	BPG 050 BPK PERWAKILAN PROV GORONTALO	KCU SENAYAN	20	S-646/WPB.12/KP 0 7/2020	14-02-2020	0,00

\* Lampiran ini adalah bagian tidak terpisahkan dari LPJ Bendahara  
 \*\* Kode Rek. adalah 10 untuk Bend. Penerimaan, 20 untuk Bend. Pengeluaran,  
 21 untuk Bend. Pengeluaran Pembantu, dan 999 untuk Rekening Lainnya

Bendahara Pengeluaran. ,



PRINSIP KURNIANTO  
 NIP. 197904162000031002

LAPORAN SALDO REKENING  
BPK PERWAKILAN PROVINSI GORONTALO  
BULAN DESEMBER 2020

No	Nomor Rekening	Nama Rekening	Nama Bank	Kode Rekening	Surat Izin		Tanggal Transaksi Terakhir	Saldo
					Nomor	Tanggal		
1	9990038906391000	BPG 050 BPK PERWAKILAN PROV GORONTALO	KCU SENAYAN	20	S-646MPB 12/KP 0 7/2020	14-02-2020	31-12-2020	

\* Lampiran ini adalah bagian tidak terpisahkan dari LPJ Bendahara  
.. Kode Rek. adalah 10 untuk Bend. Penerimaan, 20 untuk Bend. Pengeluaran,  
21 untuk Bend. Pengeluaran Pembantu, dan 999 untuk Rekening Lainnya

Bendahara Pengeluaran



PRANSIP KURNIANTO  
NIP. 197904162000031002

BADAN PEMERIKSA KEUANGAN (004)

SEKRETARIAT JENDERAL BPK (01 - BPK)

Rekening Induk : RKK SETJEN BPK RI (910224937)

Rekening Sahter : BPK 050 BPK PERWAKILAN PROV GORONTALO (9890038906391000)

Tanggal	Waktu	ID Transaksi	Remarks	Saldo Awal	Debit	Kredit	Saldo Akhir	Channel	Klasifikasi
2020-12-18	13:23:54	021131	TARIK TUNJAI   9890038906391000 BPK 050 GORON	Rp. 453,285,029	Rp. 453,285,029	.	Rp 0	(TELLER)	(Empty)
2020-12-18	13:23:17	006115	TARIK TUNJAI   9890038906391000 BPK 050 GORON	Rp. 570,519,959	Rp. 117,234,930	.	Rp. 453,285,029	(TELLER)	(Empty)
2020-12-16	09:22:13	250511	TRANSFER DARI   200501302003843000001 50130200384300000   PEMINDAHAN DARI 296474176 BPKUNP span- BNL   9890038906391000 BPK 050 BPK PERWAKILAN GORON	Rp. 560,653,759	.	Rp. 9,866,200	Rp. 570,519,959	(SPAN)	(Empty)
2020-09-26:28	09:56:28	741140	TRANSFER DARI   200501302003792000001 50130200379200000   PEMINDAHAN DARI 296474176 BPKUNP span- BNL   9890038906391000 BPK 050 BPK PERWAKILAN GORON	Rp. 511,683,600	.	Rp. 48,970,159	Rp. 560,653,759	(SPAN)	(Empty)
2020-09-26:27	09:56:27	741067	TRANSFER DARI   200501302003785000001 50130200378500000   PEMINDAHAN DARI 296474176 BPKUNP span- BNL   9890038906391000 BPK 050 BPK PERWAKILAN GORON	Rp. 213,234,530	.	Rp. 84,069,978	Rp. 297,304,508	(SPAN)	(Empty)
2020-09-26:27	09:56:27	741116	TRANSFER DARI   200501302003790000001 50130200379000000   PEMINDAHAN DARI 296474176 BPKUNP span- BNL   9890038906391000 BPK 050 BPK PERWAKILAN GORON	Rp. 351,434,908	.	Rp. 125,026,192	Rp. 476,461,100	(SPAN)	(Empty)
2020-09-26:27	09:56:27	741110	TRANSFER DARI   200501302003789000001 50130200378900000   PEMINDAHAN DARI 296474176 BPKUNP span- BNL   9890038906391000 BPK 050 BPK PERWAKILAN GORON	Rp. 344,202,908	.	Rp. 7,232,000	Rp. 351,434,908	(SPAN)	(Empty)

## SEKRETARIAT JENDERAL BPK (01 - BPK)

Rekening Induk : RKK SETJEN BPK RI (910224937)

Rekening Satker : BPG 050 BPK PERWAKILAN PROV GORONTALO (9890038906391000)

Tanggal	Waktu	ID Transaksi	Remarks	Saldo Awal	Debit	Kredit	Saldo Akhir	Channel	Klasifikasi
2020-12-15	09:56:27	741081	TRANSFER DARI   0910224937 200501302003786000001 50130200378600000   PEMINDAHAN DARI 296474176 RPKBUNP.span- BNI   9890038906391000 BPG 050 BPK PERWAKILAN PROV GORON	Rp. 297,304,508	-	Rp. 8,135,700	Rp. 305,440,208	(SPAN)	(Empty)
2020-12-15	09:56:27	741100	TRANSFER DARI   0910224937 200501302003788000001 50130200378800000   PEMINDAHAN DARI 296474176 RPKBUNP.span- BNI   9890038906391000 BPG 050 BPK PERWAKILAN PROV GORON	Rp. 325,593,608	-	Rp. 18,609,300	Rp. 344,202,908	(SPAN)	(Empty)
2020-12-15	09:56:27	741053	TRANSFER DARI   0910224937 200501302003784000001 50130200378400000   PEMINDAHAN DARI 296474176 RPKBUNP.span- BNI   9890038906391000 BPG 050 BPK PERWAKILAN PROV GORON	Rp. 129,404,830	-	Rp. 83,829,700	Rp. 213,234,530	(SPAN)	(Empty)
2020-12-15	09:56:27	741036	TRANSFER DARI   0910224937 200501302003783000001 50130200378300000   PEMINDAHAN DARI 296474176 RPKBUNP.span- BNI   9890038906391000 BPG 050 BPK PERWAKILAN PROV GORON	Rp. 117,234,930	-	Rp. 12,169,900	Rp. 129,404,830	(SPAN)	(Empty)
2020-12-15	09:56:27	741091	TRANSFER DARI   0910224937 200501302003787000001 50130200378700000   PEMINDAHAN DARI 296474176 RPKBUNP.span- BNI   9890038906391000 BPG 050 BPK PERWAKILAN PROV GORON	Rp. 305,440,208	-	Rp. 20,153,400	Rp. 325,593,608	(SPAN)	(Empty)
2020-12-14	12:49:01	330124	TARIK TUNAI   9890038906391000 BPG 050 BPK PERWAKILAN PROV GORON	Rp. 917,234,930	Rp. 800,000,000	-	Rp. 117,234,930	(TELLER)	(Empty)
2020-12-11	13:20:51	121974	TRANSFER DARI   0910224937 200501302003702000001 50130200370200000   PEMINDAHAN DARI 296474176 RPKBUNP.span- BNI   9890038906391000 BPG 050 BPK PERWAKILAN PROV GORON	Rp. 891,257,830	-	Rp. 25,977,100	Rp. 917,234,930	(SPAN)	(Empty)
2020-12-11	13:11:40	681324	TRANSFER DARI   0910224937 200501302003698000001 50130200369800000   PEMINDAHAN DARI 296474176 RPKBUNP.span- BNI   9890038906391000 BPG 050 BPK PERWAKILAN PROV GORON	Rp. 871,199,330	-	Rp. 14,610,600	Rp. 885,809,930	(SPAN)	(Empty)



Tanggal	Waktu	ID Transaksi	Remarks	Saldo Awal	Debit	Kredit	Saldo Akhir	Channel	Klasifikasi
2020-12-11	13:11:40	581340	TRANSFER DARI   0910224937 20050130200369900001 50130200369900000   PEMINDAHAN DARI 296474176 BPKBUNP span- BNI   9890038906391000 BPG 050 BPK PERWAKILAN PROV GORON	Rp 885.809,930	-	Rp 5.447,900	Rp 891.257,830	(SPAN)	(Empty)
2020-12-10	10:29:59	540705	TRANSFER DARI   0910224937 20050130200368800001 5013020036800000   PEMINDAHAN DARI 296474176 BPKBUNP span- BNI   9890038906391000 BPG 050 BPK PERWAKILAN PROV GORON	Rp 600.002,470	-	Rp 25.852,410	Rp 625.855,380	(SPAN)	(Empty)
2020-12-10	10:29:59	540730	TRANSFER DARI   0910224937 20050130200367000001 5013020036700000   PEMINDAHAN DARI 296474176 BPKBUNP span- BNI   9890038906391000 BPG 050 BPK PERWAKILAN PROV GORON	Rp 801.077,730	-	Rp 25.509,200	Rp 826.586,930	(SPAN)	(Empty)
2020-12-10	10:29:59	540691	TRANSFER DARI   0910224937 200501302003637000001 50130200363700000   PEMINDAHAN DARI 296474176 BPKBUNP span- BNI   9890038906391000 BPG 050 BPK PERWAKILAN PROV GORON	Rp 572.100,470	-	Rp 27.902,000	Rp 600.002,470	(SPAN)	(Empty)
2020-12-10	10:29:59	540662	TRANSFER DARI   0910224937 20050130200364000001 5013020036400000   PEMINDAHAN DARI 296474176 BPKBUNP span- BNI   9890038906391000 BPG 050 BPK PERWAKILAN PROV GORON	Rp 510.910,470	-	Rp 47.398,000	Rp 558.308,470	(SPAN)	(Empty)
2020-12-10	10:29:59	540749	TRANSFER DARI   0910224937 20050130200364200001 50130200364200000   PEMINDAHAN DARI 296474176 BPKBUNP span- BNI   9890038906391000 BPG 050 BPK PERWAKILAN PROV GORON	Rp 850.129,330	-	Rp 15.000,000	Rp 865.129,330	(SPAN)	(Empty)
2020-12-10	10:29:59	540758	TRANSFER DARI   0910224937 20050130200364300001 50130200364300000   PEMINDAHAN DARI 296474176 BPKBUNP span- BNI   9890038906391000 BPG 050 BPK PERWAKILAN PROV GORON	Rp 865.129,330	-	Rp 6.070,000	Rp 871.199,330	(SPAN)	(Empty)
2020-12-10	10:29:59	540668	TRANSFER DARI   0910224937 20050130200363500001 50130200363500000   PEMINDAHAN DARI 296474176 BPKBUNP span- BNI   9890038906391000 BPG 050 BPK PERWAKILAN PROV GORON	Rp 558.308,470	-	Rp 2.550,000	Rp 560.858,470	(SPAN)	(Empty)

Tanggal	Waktu	ID Transaksi	Remarks	Saldo Awal	Debit	Kredit	Saldo Akhir	Channel	Klasifikasi
2020-12-10	10:29:59	540742	TRANSFER DARI   200501302003641000001 50130200364100000   PEMINDAHAN DARI 296474176 BPKUNP.spa- BNI   9890038906391000 BPG 050 BPK PERWAKILAN PROV GORON	Rp. 826,586,930	-	Rp. 23,542,400	Rp. 850,129,330	(SPAN)	(Empty)
2020-12-10	10:29:59	540715	TRANSFER DARI   200501302003639000001 50130200363900000   PEMINDAHAN DARI 296474176 BPKUNP.spa- BNI   9890038906391000 BPG 050 BPK PERWAKILAN PROV GORON	Rp. 625,855,380	-	Rp. 175,222,350	Rp. 801,077,730	(SPAN)	(Empty)
2020-12-10	10:29:59	540652	TRANSFER DARI   200501302003633000001 50130200363300000   PEMINDAHAN DARI 296474176 BPKUNP.spa- BNI   9890038906391000 BPG 050 BPK PERWAKILAN PROV GORON	Rp. 421,709,170	-	Rp. 89,201,300	Rp. 510,910,470	(SPAN)	(Empty)
2020-12-10	10:29:59	540680	TRANSFER DARI   200501302003636000001 50130200363600000   PEMINDAHAN DARI 296474176 BPKUNP.spa- BNI   9890038906391000 BPG 050 BPK PERWAKILAN PROV GORON	Rp. 560,858,470	-	Rp. 11,242,000	Rp. 572,100,470	(SPAN)	(Empty)
2020-12-07	12:16:24	266912	TRANSFER DARI   200501302003555000001 50130200355500000   PEMINDAHAN DARI 296474176 BPKUNP.spa- BNI   9890038906391000 BPG 050 BPK PERWAKILAN PROV GORON	Rp. 122,397,462	-	Rp. 62,627,400	Rp. 185,024,862	(SPAN)	(Empty)
2020-12-07	12:16:24	266935	TRANSFER DARI   200501302003556000001 50130200355600000   PEMINDAHAN DARI 296474176 BPKUNP.spa- BNI   9890038906391000 BPG 050 BPK PERWAKILAN PROV GORON	Rp. 185,024,862	-	Rp. 25,424,325	Rp. 210,449,187	(SPAN)	(Empty)
2020-12-07	12:16:24	266986	TRANSFER DARI   200501302003560000001 50130200356000000   PEMINDAHAN DARI 296474176 BPKUNP.spa- BNI   9890038906391000 BPG 050 BPK PERWAKILAN PROV GORON	Rp. 367,795,170	-	Rp. 53,914,000	Rp. 421,709,170	(SPAN)	(Empty)
2020-12-07	12:16:24	266952	TRANSFER DARI   200501302003570000001 50130200357000000   PEMINDAHAN DARI 296474176 BPKUNP.spa- BNI   9890038906391000 BPG 050 BPK PERWAKILAN PROV GORON	Rp. 210,449,187	-	Rp. 157,345,983	Rp. 367,795,170	(SPAN)	(Empty)

BADAN PEMERIKSA KEUANGAN (004)

SEKRETARIAT JENDERAL BPK (01 - BPK)

Rekening Induk : RKK SETJEN BPK RI (910224937)

Rekening Satker : BPG 050 BPK PERWAKILAN PROV GORONTALO (9890038906391000)

Tanggal	Waktu	ID Transaksi	Remarks	Saldo Awal	Debit	Kredit	Saldo Akhir	Channel	Klasifikasi
2020-12-07	11:24:14	451608	TRANSFER DARI   0910224937 200501302003552000001 50130200355200000   PEMINDAHAN DARI 296474176 RPKBUNP.span- BNI   9890038906391000 BPG 050 BPK PERWAKILAN PROV GORON	Rp. 2,379,162	-	Rp. 2,100,000	Rp. 4,479,162	(SPAN)	(Empty)
2020-12-07	11:24:14	451621	TRANSFER DARI   0910224937 200501302003553000001 50130200355300000   PEMINDAHAN DARI 296474176 RPKBUNP.span- BNI   9890038906391000 BPG 050 BPK PERWAKILAN PROV GORON	Rp. 4,479,162	-	Rp. 117,918,300	Rp. 122,397,462	(SPAN)	(Empty)
2020-12-04	10:29:02	285777	TARIK TUNAI   9890038906391000 BPG 050 BPK PERWAKILAN PROV GORON	Rp. 842,379,162	Rp. 840,000,000	-	Rp. 2,379,162	(TELLER)	(Empty)
2020-12-03	16:57:56	245491	TRANSFER DARI   0910224937 200501302003470000001 50130200347000000   PEMINDAHAN DARI 296474176 RPKBUNP.span- BNI   9890038906391000 BPG 050 BPK PERWAKILAN PROV GORON	Rp. 562,332,262	-	Rp. 83,094,500	Rp. 645,426,762	(SPAN)	(Empty)
2020-12-03	16:57:56	245469	TRANSFER DARI   0910224937 200501302003468000001 50130200346800000   PEMINDAHAN DARI 296474176 RPKBUNP.span- BNI   9890038906391000 BPG 050 BPK PERWAKILAN PROV GORON	Rp. 388,567,220	-	Rp. 115,633,290	Rp. 504,200,510	(SPAN)	(Empty)
2020-12-03	16:57:56	245454	TRANSFER DARI   0910224937 200501302003467000001 50130200346700000   PEMINDAHAN DARI 296474176 RPKBUNP.span- BNI   9890038906391000 BPG 050 BPK PERWAKILAN PROV GORON	Rp. 388,288,220	-	Rp. 279,000	Rp. 388,567,220	(SPAN)	(Empty)
2020-12-03	16:57:56	245495	TRANSFER DARI   0910224937 200501302003471000001 50130200347100000   PEMINDAHAN DARI 296474176 RPKBUNP.span- BNI   9890038906391000 BPG 050 BPK PERWAKILAN PROV GORON	Rp. 645,426,762	-	Rp. 34,332,000	Rp. 679,758,762	(SPAN)	(Empty)
2020-12-03	16:57:56	245503	TRANSFER DARI   0910224937 200501302003472000001 50130200347200000   PEMINDAHAN DARI 296474176 RPKBUNP.span- BNI   9890038906391000 BPG 050 BPK PERWAKILAN PROV GORON	Rp. 679,758,762	-	Rp. 162,620,400	Rp. 842,379,162	(SPAN)	(Empty)

**BADAN PEMERIKSA KEUANGAN (004)**

**SEKRETARIAT JENDERAL BPK (01 - BPK)**

Rekening Induk : RKK SETJEN BPK RI (910224937)

Rekening Satker : BPG 050 BPK PERWAKILAN PROV GORONTALO (989003890639 1000)

Tanggal	Waktu	ID Transaksi	Remarks	Saldo Awal	Debit	Kredit	Saldo Akhir	Channel	Klasifikasi
2020-12-03	16:57:56	245481	TRANSFER DARI   0910224937 200501302003469000001 50130200346900000   PEMINDAHAN DARI 296474176 RPKBUNP.spa- BNI   9890038906391000 BPG 050 BPK PERWAKILAN PROV GORON	Rp. 504,200,510	-	Rp. 58,131,752	Rp. 562,332,262	(SPAN)	(Empty)
2020-12-02	2020-12-02 08:06:47	658374	9890038906391000 BPG 050 BPK PERWAKILAN PROV GORON	Rp. 648,288,220	Rp. 260,000,000	-	Rp. 388,288,220	(TELLER)	(Empty)
Total Mutasi					Rp. 2,470,519,959	Rp. 1,822,231,739	Rp. 0		



**LAMPIRAN 32**  
**DAFTAR ASET YANG BERASAL DARI BELANJA BARANG**  
**PER 31 DESEMBER 2020**





**LAMPIRAN 33**  
**DAFTAR BELANJA MODAL YANG TIDAK DIKAPITALISASI**  
**PER 31 DESEMBER 2020**

**DAFTAR BELANJA MODAL YANG TIDAK DIKAPITALISASI  
BPK PERWAKILAN PROVINSI GORONTALO  
PER 31 DESEMBER 2020**

No	SP2D				Pekerjaan/Kegiatan yang Tidak Dikapitalisasi		
	Nomor	Tanggal	Nilai	MAK	Uraian	Uraian	Nilai
1	200501302000643	11 Maret 2020	8.195.000	532111	Pengganti UP untuk Penggantian Belanja Modal Sesuai SSP No 11140 Tanggal 10 Maret 2020	Pembelian Exhaust Fan	1.870.000
<b>Jumlah</b>			<b>8.195.000</b>			<b>Jumlah</b>	<b>1.870.000</b>

Keterangan Tambahan


1

Petugas SAKPA



(Dwi Trisnainingsih)  
NIP.199605112018012001

Petugas SIMAK-BMN



(Abdul Mudzil)  
NIP.H28000008

Mengetahui,

Kepala Sub Bagian Keuangan



(Genera Hospito Ramadhani)  
NIP.198306172007081001

Kepala Sub Bagian Umum



(Mochamad Imam Asyhari)  
NIP.197702072003121001





**LAMPIRAN 34**  
**LAMPIRAN PENDUKUNG CaLK**





KERTAS KERJA PERHITUNGAN BELANJA BARANG DIBAYAR DI MUKA  
BPK PERWAKILAN PROVINSI GORONTALO  
PER 31 DESEMBER 2020

No	No. SPM/SP2D/SPK	Lokasi Gedung/R umah	Nilai Kontrak (Rp)	Tanggal Mulai	Tanggal Selesai	Nilai sewa/hari (Rp)	Nilai Sewa Tahun Sebelumnya (2015/2016/2017/2018/2019) (Rp)	Nilai Sewa Semester I 2020 (Rp)	Nilai Sewa Semester II 2020 (Rp)	Total Nilai Sewa Tahun 2020 (Rp)	Sisa Nilai Sewa Tahun 2020 (Rp)
(1)	(2)	(3)	(4)	(5)	(6)	(7)	(8)	(9)	(10)	(11)= (9)+ (10)	(12)
											0
											0
											0
											0
											0
											0
											0
											0
											0
											0

NIHIL






**KERTAS KERJA PEMBELIAN PERSEDIAAN  
BPK PERWAKILAN PROVINSI GORONTALO  
PER 31 DESEMBER 2020**

(dalam Rupiah)

No	No Faktur/Kuitansi	tanggal Faktur	No BAST	tanggal BAST	MAK	Nilai Faktur	Nilai Input	Selisih	No SP2D	Keterangan Selisih
(1)	(2)	(3)	(4)	(5)	(6)	(7)	(8)	(9)	(10)	(11)
	11129T/890639/2020	24 Februari 2020			521811	303.500,00	303.500,00	-	200501302000351	
	11130T/890639/2020	27 Februari 2020			521832	2.121.500,00	2.121.500,00	-	200501302000398	
	11132T/890639/2020	27 Februari 2020			521811	18.195.200,00	18.195.200,00	-	200501302000397	
	11142T/890639/2020	10 Maret 2020			521811	1.300.500,00	1.300.500,00	-	200501302000645	
	11151T/890639/2020	14 April 2020			521832	3.750.750,00	3.750.750,00	-	200501302000989	
	11152T/890639/2020	14 April 2020			521811	9.350.000,00	9.350.000,00	-	200501302000990	
	11164T/890639/2020	4 Mei 2020			521811	2.496.900,00	2.496.900,00	-	200501302001125	
	11165T/890639/2020	4 Mei 2020			521832	7.272.500,00	7.272.500,00	-	200501302001126	
	11166T/890639/2020	4 Mei 2020			521811	15.576.000,00	15.576.000,00	-	200501302001127	
	11179T/890639/2020	11 Juni 2020			521832	4.324.886,00	4.324.886,00	-	200501302001454	
	11180T/890639/2020	11 Juni 2020			521811	24.590.500,00	24.590.500,00	-	200501302001455	
	11184T/890639/2020	19 Juni 2020			521811	7.832.000,00	7.832.000,00	-	200501302001505	
	11201T/890639/2020	13 Juli 2020			521811	19.588.060,00	19.588.060,00	-	200501302001674	
	11203T/890639/2020	13 Juli 2020			521832	2.660.000,00	2.660.000,00	-	200501302001676	
	00049T/890639/2020	7 Agustus 2020			521811	1.289.700,00	1.289.700,00	-	200501302001937	
	11214T/890639/2020	7 Agustus 2020			521811	15.840.136,00	15.840.136,00	-	200501302001939	
	11215T/890639/2020	7 Agustus 2020			521832	3.490.000,00	3.490.000,00	-	200501302001940	
	11220T/890639/2020	14 Agustus 2020			521811	3.575.000,00	3.575.000,00	-	200501302002002	
	11226T/890639/2020	24 Agustus 2020			521811	3.542.000,00	3.542.000,00	-	200501302002044	
	11226T/890639/2020	24 Agustus 2020			521832	3.492.500,00	3.492.500,00	-	200501302002044	
	11233T/890639/2020	2 September 2020			521811	20.672.300,00	20.672.300,00	-	200501302002154	
	11239T/890639/2020	7 September 2020			521811	11.526.800,00	11.526.800,00	-	200501302002213	
	00057T/890639/2020	14 September 2020			521811	8.228.000,00	8.228.000,00	-	200501302002309	
	11253T/890639/2020	8 Oktober 2020			521811	1.144.000,00	1.144.000,00	-	200501302002635	
	11250T/890639/2020	8 Oktober 2020			521811	19.988.700,00	19.988.700,00	-	200501302002639	
	11263T/890639/2020	13 Oktober 2020			521811	1.500.000,00	1.500.000,00	-	200501302002708	
	11272T/890639/2020	26 Oktober 2020			521811	13.782.200,00	13.782.200,00	-	200501302002894	


11291T/890639/2020	3 Desember 2020		521811	6.600.000,00	6.600.000,00	-	200501302003469
11297T/890639/2020	7 Desember 2020		521811	19.406.200,00	19.406.200,00	-	200501302003556
11313T/890639/2020	15 Desember 2020		521811	1.335.000,00	1.335.000,00	-	200501701001201
11311T/890639/2020	15 Desember 2020		521811	23.199.700,00	23.199.700,00	-	200501701001204
11343T/890639/2020	23 Desember 2020		521811	15.015.100,00	15.015.100,00	-	200501701001448
11346T/890639/2020	23 Desember 2020		521811	6.693.500,00	6.693.500,00	-	200501701001449
00095T/890639/2020	23 Desember 2020		521811	9.867.000,00	9.867.000,00	-	200501701001461
11251T/890639/2020	8 Oktober 2020		521832	3.508.393,00	3.508.393,00	-	200501302002640
11262T/890639/2020	13 Oktober 2020		521832	6.063.097,00	6.063.097,00	-	200501302002707
11269T/890639/2020	21 Oktober 2020		521832	256.000,00	256.000,00	-	200501302002838
11302T/890639/2020	10 Desember 2020		521832	5.129.800,00	5.129.800,00	-	200501302003637
11312T/890639/2020	15 Desember 2020		521832	6.275.410,00	6.275.410,00	-	200501701001200
<b>Jumlah</b>				<b>330.782.832,00</b>	<b>330.782.832,00</b>	-	

Pengelola Persediaan



Ririn Rahayu  
NIP.199707092019032003

Kepala Subbagian Umum



Mochamad Imam Asyhari  
NIP.197702072003121001



**STATUS TANAH BPK PERWAKILAN PROVINSI GORONTALO  
PER 31 DESEMBER 2020**

No	Nama Barang dan Peruntukkan	Lokasi/Alamat	Bukti Kepemilikan Tanah				
			Atas Nama	Nomor	Tanggal	Luas	Tahun Perolehan
1	Tanah Rumah Negara Golongan I	Jl. Brigjen Piola Isa, Kec. Kota Utara, Kota Gorontalo	Pemerintah RI cq Badan Pemeriksa Keuangan Republik Indonesia	Hak Pakai No.33	27/12/201 2	3.485,00	2012
2	Tanah Bangunan Kantor	Jl. Tinaloga, Kec. Kota Utara, Kota Gorontalo	Pemerintah RI cq Badan Pemeriksa Keuangan Republik Indonesia	Hak Pakai No.40	22/01/201 0	5.931,00	2009
3	Tanah Bangunan Kantor	Jl. Tinaloga, Kec. Kota Utara, Kota Gorontalo	Pemerintah RI cq Badan Pemeriksa Keuangan Republik Indonesia	Hak Pakai No.46	17/01/201 8	6.450,00	2016











