BADAN PEMERIKSA KEUANGAN
REPUBLIK INDONESIA

LAPORAN KEUANGAN
SATUAN KERJA
BPK PERWAKILAN PROVINSI GORONTALO
004 01 3100 890639

Untuk Periode Yang Berakhir
31 Desember 2021 *Audited*

Jl. Tinaloga No. 3 Kota Gorontalo 96123
Telp (.0435) 825204 Fax (0435) 822208

KATA PENGANTAR

Sebagaimana diamanatkan Undang-Undang Nomor 17 Tahun 2003 tentang Keuangan Negara, dan Undang-Undang Nomor 9 Tahun 2020 tentang Anggaran Pendapatan dan Belanja Negara Tahun Anggaran 2021, Menteri/Pimpinan Lembaga sebagai Pengguna Anggaran/Barang mempunyai tugas antara lain menyusun dan menyampaikan laporan keuangan Kementerian Negara/Lembaga yang dipimpinnya.

Satuan Kerja BPK Perwakilan Provinsi Gorontalo adalah entitas akuntansi dari Badan Pemeriksa Keuangan Republik Indonesia yang berkewajiban menyelenggarakan akuntansi dan laporan pertanggungjawaban atas pelaksanaan Anggaran Pendapatan dan Belanja Negara dengan menyusun laporan keuangan berupa Laporan Realisasi Anggaran, Neraca, Laporan Operasional, Laporan Perubahan Ekuitas dan Catatan atas Laporan Keuangan.

Penyusunan Laporan Keuangan Satuan Kerja BPK Perwakilan Provinsi Gorontalo untuk periode yang berakhir tanggal 31 Desember 2021 A*udited* mengacu pada Peraturan Pemerintah Nomor 71 Tahun 2010 tentang Standar Akuntansi Pemerintahan. Laporan Keuangan ini telah disusun dan disajikan dengan basis akrual sehingga akan mampu menyajikan informasi keuangan yang transparan, akurat dan akuntabel.

Dalam proses penyusunan Laporan Keuangan ini terdapat keadaan tertentu darurat wabah covid-19. Keadaan tersebut membuat penyesuaian mekanisme sistem kerja dengan bekerja dari rumah, meminimalkan pertemuan fisik, penerapan protokol kesehatan dan pembatasan sosial berskala besar. Namun berbagai upaya altenatif telah dilakukan dengan bantuan teknologi informasi dan komunikasi, sehingga laporan keuangan dapat disajikan tetap waktu.

Laporan Keuangan ini diharapkan dapat memberikan informasi yang berguna kepada para pengguna laporan khususnya sebagai sarana untuk meningkatkan akuntabilitas/pertanggungjawaban dan transparansi pengelolaan keuangan negara pada BPK Perwakilan Provinsi Gorontalo Disamping itu, laporan keuangan ini juga dimaksudkan untuk memberikan informasi kepada manajemen dalam pengambilan keputusan dalam usaha untuk mewujudkan tata kelola pemerintahan yang baik (*good governance*).

Gorontalo, 25 April 2022
Kepala Perwakilan BPK Provinsi Gorontalo

Dwi Sabardiana
NIP 196809011989031003

DAFTAR TABEL

		Halaman
Tabel 1	Penggolongan Kualitas Piutang	22
Tabel 2	Penggolongan Masa Manfaat Aset	27
Tabel 3	Anggaran dan Realisasi Pendapatan dan Belanja untuk periode yang berakhir sampai dengan 31 Desember 2021	31
Tabel 4	Perubahan Anggaran Pendapatan dan Belanja untuk periode yang berakhir sampai dengan 31 Desember 2021	31
Tabel 5	Estimasi dan Realisasi Pendapatan dan Hibah untuk periode yang berakhir sampai dengan 31 Desember 2021	32
Tabel 6	Perbandingan Realisasi Pendapatan dan Hibah untuk periode yang berakhir sampai dengan 31 Desember 2021 dan 31 Desember 2020	33
Tabel 7	Anggaran dan Realisasi Belanja Jenis Belanja untuk periode yang berakhir sampai dengan 31 Desember 2021	34
Tabel 8	Anggaran dan Realisasi Belanja Berdasarkan Jenis Program untuk periode yang berakhir sampai dengan 31 Desember 2021	34
Tabel 9	Perbandingan Realisasi Belanja Berdasarkan Jenis Belanja untuk periode yang berakhir sampai dengan 31 Desember 2021 dan 31 Desember 2020	35
Tabel 10	Rincian Perbandingan Realisasi Belanja Pegawai untuk periode yang berakhir sampai dengan 31 Desember 2021 dan 31 Desember 2020	36
Tabel 11	Rincian Perbandingan Realisasi Belanja Barang untuk periode yang berakhir sampai dengan 31 Desember 2021 dan 31 Desember 2020	37
Tabel 12	Anggaran dan Realisasi Belanja Barang untuk penanganan pandemi COVID-19 untuk periode yang berakhir sampai dengan 31 Desember 2021	37
Tabel 13	Rincian Perbandingan Realisasi Belanja Modal untuk periode yang berakhir sampai dengan 31 Desember 2021 dan 31 Desember 2020	38
Tabel 14	Perbandingan Realisasi Belanja Modal Peralatan dan Mesin untuk periode yang berakhir sampai dengan 31 Desember 2021 dan 31 Desember 2020	40
Tabel 15	Perbandingan Realisasi Belanja Modal Gedung dan Bangunan untuk periode yang berakhir sampai dengan 31 Desember 2021 dan 31 Desember 2020	41
Tabel 16	Komposisi Perbandingan Neraca Per 31 Desember 2021 dan 31 Desember 2020	42
Tabel 17	Rincian Aset Lancar Per 31 Desember 2021 dan 31 Desember 2020	42
Tabel 18	Rincian Piutang Bukan Pajak per 31 Desember 2021	43
Tabel 19	Rincian Mutasi Piutang Penerimaan Negara Bukan Pajak per 31 Desember 2021	44
Tabel 20	Rincian Penyisihan Piutang Tidak Tertagih – Piutang Bukan Pajak per 31 Desember 2021	44
Tabel 21	Rincian Perbandingan Persediaan per 31 Desember 2021 dan 31 Desember 2020	46
Tabel 22	Rincian Perbandingan Persediaan pada Aplikasi SAIBA dan Persediaan per 31 Desember 2021	46

Tabel 54	Rincian Surplus/Defisit Kegiatan Non Opersaional untuk periode yang berakhir sampai dengan 31 Desember 2021 dan 31 Desember 2020	72
Tabel 55	Rincian Surplus/(Defisit) Pelepasan Aset Non Lancar untuk periode yang berakhir sampai dengan 31 Desember 2021 dan 31 Desember 2020	73
Tabel 56	Rincian Surplus/(Defisit) Dari Kegiatan Non Operasional Lainnya untuk periode yang berakhir sampai dengan 31 Desember 2021 dan 31 Desember 2020	73
Tabel 57	Rincian Perbandingan Laporan Perubahan Ekuitas untuk periode yang berakhir sampai dengan 31 Desember 2021 dan 31 Desember 2020	74
Tabel 58	Rincian Rincian Perbandingan Koreksi Yang Menambah/Mengurangi Ekuitas Yang Antara Lain Berasal Dari Dampak Kumulatif Perubahan Kebijakan/Kesalahan Mendasar untuk periode yang berakhir sampai dengan 31 Desember 2021 dan 31 Desember 2020	75
Tabel 59	Rincian Koreksi Nilai Aset Tetap Non Revaluasi untuk periode yang berakhir sampai dengan 31 Desember 2021 dan 31 Desember 2020	77
Tabel 60	Rincian Nilai Koreksi Lain-lain untuk periode yang berakhir sampai dengan 31 Desember 2021 dan 31 Desember 2020	78
Tabel 61	Rincian Perbandingan Nilai Transaksi antar Entitas untuk periode yang berakhir sampai dengan 31 Desember 2021 dan 31 Desember 2020	79
Tabel 62	Tabel Rincian Nilai Transfer Masuk untuk periode yang berakhir sampai dengan 31 Desember 2021	79

PERNYATAAN TANGGUNG JAWAB

KEPALA PERWAKILAN BPK PROVINSI GORONTALO

Laporan Keuangan Satuan Kerja BPK Perwakilan Provinsi Gorontalo yang terdiri dari Laporan Realisasi Anggaran, Neraca, Laporan Operasional, Laporan Perubahan Ekuitas, dan Catatan atas Laporan Keuangan untuk periode yang berakhir 31 Desember 2021 *Audited* sebagaimana terlampir, adalah merupakan tanggung jawab kami.

Laporan Keuangan tersebut telah disusun berdasarkan sistem pengendalian intern yang memadai, dan isinya telah menyajikan informasi pelaksanaan anggaran dan posisi keuangan secara layak sesuai dengan Standar Akuntansi Pemerintahan.

Gorontalo, 25 April 2022
Kepala Perwakilan BPK Provinsi Gorontalo

Dwi Sabardiana
NIP 196809011989031003

RINGKASAN

Berdasarkan Pasal 55 ayat (2) Undang-Undang (UU) Nomor 1 Tahun 2004 tentang Perbendaharaan Negara dan Peraturan Menteri Keuangan nomor 213/PMK.05/2013 sebagaimana telah diubah dengan Peraturan Menteri Keuangan nomor 215/PMK.05/2016 tentang Perubahan atas Peraturan Menteri Keuangan nomor 213/PMK.05/2013 tentang Sistem Akuntansi dan Pelaporan Keuangan Pemerintah Pusat, Menteri/Pimpinan Lembaga selaku Pengguna Anggaran/ Pengguna Barang menyusun dan menyampaikan Laporan Keuangan Kementerian Negara/ Lembaga (LKKL) yang meliputi Laporan Realisasi Anggaran, Neraca, Laporan Operasional, Laporan Perubahan Ekuitas, dan Catatan atas Laporan Keuangan kepada Menteri Keuangan selaku pengelola fiskal, dalam rangka penyusunan Laporan Keuangan Pemerintah Pusat (LKPP).

Laporan Keuangan Satuan Kerja BPK Perwakilan Provinsi Gorontalo untuk periode yang berakhir 31 Desember 2021 *Audited* ini telah disusun dan disajikan sesuai dengan Peraturan Pemerintah Nomor 71 Tahun 2010 tentang Standar Akuntansi Pemerintahan (SAP) dan berdasarkan kaidah-kaidah pengelolaan keuangan yang sehat di lingkungan pemerintahan. Laporan Keuangan ini meliputi:

I. LAPORAN REALISASI ANGGARAN

Laporan Realisasi Anggaran untuk periode yang berakhir sampai dengan 31 Desember 2021 menggambarkan perbandingan antara anggaran dengan realisasinya, yang mencakup unsur-unsur pendapatan, hibah, dan belanja selama periode 1 Januari s.d. 31 Desember 2021.

Estimasi Pendapatan dan Anggaran Belanja Satuan Kerja BPK Perwakilan Provinsi Gorontalo untuk periode yang berakhir sampai dengan 31 Desember 2021 adalah masing-masing sebesar Rp25.946.000,00 dan sebesar Rp14.691.502.000,00.

Realisasi Pendapatan Negara dan Hibah untuk periode yang berakhir sampai dengan 31 Desember 2021 seluruhnya berasal dari Penerimaan Negara Bukan Pajak sebesar Rp18.635.629,00 atau mencapai 71,82% dari Estimasi Pendapatan.

Realisasi Belanja Negara untuk periode yang berakhir sampai dengan 31 Desember 2021 adalah sebesar Rp14.102.480.219,00 atau mencapai 95,99% dari anggarannya. Jumlah realisasi Belanja tersebut terdiri dari realisasi Belanja Transaksi Kas yang seluruhnya berasal dari Belanja Rupiah Murni.

II. NERACA

Neraca menggambarkan posisi keuangan entitas mengenai aset, kewajiban, dan ekuitas dana per 31 Desember 2021 dan dibandingkan dengan posisi keuangan entitas per 31 Desember 2020.

Nilai Aset per 31 Desember 2021 dicatat dan disajikan sebesar Rp37.446.547.594,00 yang terdiri dari Aset Lancar sebesar Rp106.747.712,00, dan Aset Tetap sebesar Rp37.339.799.882,00.

Nilai Kewajiban per 31 Desember 2021 adalah sebesar Rp75.709.375,00 yang seluruhnya merupakan kewajiban jangka pendek.

Nilai Ekuitas per 31 Desember 2021 adalah sebesar Rp37.370.838.219,00.

LAPORAN REALISASI ANGGARAN

SATUAN KERJA BPK PERWAKILAN PROVINSI GORONTALO
LAPORAN REALISASI ANGGARAN
UNTUK PERIODE YANG BERAKHIR SAMPAI DENGAN 31 DESEMBER 2021 DAN 31 DESEMBER 2020

(Dalam Rupiah)

URAIAN	CATATAN	TA 2021		% thd Angg	TA 2020
		ANGGARAN	REALISASI		REALISASI
PENDAPATAN					
Penerimaan Negara Bukan Pajak	B.2.1	25.946.000	18.635.629	71,82	200.425.337
JUMLAH PENDAPATAN		25.946.000	18.635.629	71,82	200.425.337
BELANJA	B.2.2				
Belanja Operasi					
Belanja Pegawai	B.2.2.1	3.308.375.000	3.244.362.742	98,07	2.877.280.554
Belanja Barang	B.2.2.2	11.121.163.000	10.597.146.377	95,29	9.470.692.669
Belanja Modal	B.2.2.3	261.964.000	260.971.100	99,62	5.027.303.867
JUMLAH BELANJA		14.691.502.000	14.102.480.219	95,99	17.375.277.090

NERACA

SATUAN KERJA BPK PERWAKILAN PROVINSI GORONTALO
NERACA
PER 31 DESEMBER 2021 DAN 31 DESEMBER 2020
(Dalam Rupiah)

URAIAN	CATATAN	TAHUN 2021	TAHUN 2020
ASET			
ASET LANCAR	C.2.1		
Kas di Bendahara Pengeluaran	C.2.1.1	-	-
Kas Lainnya dan Setara Kas	C.2.1.2	-	-
Belanja Dibayar di Muka	C.2.1.3	-	-
Piutang Bukan Pajak	C.2.1.4	-	3.350.550
Penyisihan Piutang Tidak Tertagih – Piutang Bukan Pajak	C.2.1.5	-	(16.753)
Bagian Lancar Tagihan Tuntutan Perbendaharaan/Tuntutan Ganti Rugi (TP/TGR)	C.2.1.6	-	-
Penyisihan Piutang Tak Tertagih - Piutang Jangka Pendek	C.2.1.7	-	-
Persediaan	C.2.1.8	106.747.712	131.268.266
Jumlah Aset Lancar		106.747.712	134.602.063
ASET TETAP	C.2.2		
Tanah	C.2.2.1	15.064.517.800	15.064.517.800
Peralatan dan Mesin	C.2.2.2	20.262.451.851	21.245.619.400
Gedung dan Bangunan	C.2.2.3	19.437.834.305	19.301.008.705
Jalan, Irigasi, dan Jaringan	C.2.2.4	3.959.549.007	3.885.485.907
Aset Tetap Lainnya	C.2.2.5	144.776.930	137.519.730
Konstruksi dalam pengerjaan	C.2.2.6	-	-
Akumulasi Penyusutan Aset Tetap	C.2.2.7	(21.529.330.011)	(21.121.831.092)
Jumlah Aset Tetap		37.339.799.882	38.512.320.450
PIUTANG JANGKA PANJANG	C.2.3		
Tagihan TP/TGR	C.2.3.1	-	-
Penyisihan Piutang Tak Tertagih - Piutang Jangka Panjang	C.2.3.2	-	-
Jumlah Piutang Jangka Panjang		-	-
ASET LAINNYA	C.2.4		
Aset Tak Berwujud	C.2.4.1	354.475.000	378.500.000
Aset Lain-Lain	C.2.4.2	1.197.572.036	77.659.487
Akumulasi Penyusutan dan Amortisasi Aset Lainnya	C.2.4.3	(1.552.047.036)	(456.159.487)
Jumlah Aset Lainnya		-	-
JUMLAH ASET		**37.446.547.594**	**38.646.922.513**
KEWAJIBAN			
KEWAJIBAN JANGKA PENDEK	C.2.5		
Utang kepada Pihak Ketiga	C.2.5.1	52.591.988	40.410.362
Utang Kelebihan Pembayaran Pendapatan	C.2.5.2	-	-
Pendapatan Diterima di Muka	C.2.5.3	23.117.387	35.692.419
Uang Muka dari KPPN	C.2.5.3	-	-
Utang Jangka Pendek Lainnya	C.2.5.4	-	-
Jumlah Kewajiban Jangka Pendek		75.709.375	76.102.781
JUMLAH KEWAJIBAN		**75.709.375**	76.102.781
EKUITAS			
Ekuitas	C.2.6	37.370.838.219	38.570.819.732
JUMLAH EKUITAS		37.370.838.219	38.570.819.732
JUMLAH KEWAJIBAN DAN EKUITAS		**37.446.547.594**	**38.646.922.513**

LAPORAN OPERASIONAL

SATUAN KERJA BPK PERWAKILAN PROVINSI GORONTALO
LAPORAN OPERASIONAL
UNTUK PERIODE YANG BERAKHIR SAMPAI DENGAN 31 DESEMBER 2021 DAN 31 DESEMBER 2020
(Dalam Rupiah)

URAIAN	CATATAN	TAHUN 2021	TAHUN 2020
KEGIATAN OPERASIONAL			
PENDAPATAN			
Penerimaan Negara Bukan Pajak	D.2.1	27.859.816	32.419.148
JUMLAH PENDAPATAN		**27.859.816**	**32.419.148**
BEBAN	D.2.2		
Beban Pegawai	D.2.2.1	3.232.344.706	2.878.503.254
Beban Persediaan	D.2.2.2	537.620.336	464.776.236
Beban Barang dan Jasa	D.2.2.3	3.643.288.094	2.754.260.891
Beban Pemeliharaan	D.2.2.4	1.731.090.064	1.799.336.779
Beban Perjalanan Dinas	D.2.2.5	4.664.474.068	4.595.547.916
Beban Penyusutan dan Amortisasi	D.2.2.6	1.505.886.468	1.473.202.792
Beban Penyisihan Piutang Tak Tertagih	D.2.2.7	-	16.753
Beban Lain-lain	D.2.2.8	-	-
JUMLAH BEBAN		**15.314.703.736**	**13.965.644.621**
SURPLUS (DEFISIT) DARI KEGIATAN OPERASIONAL		**(15.286.843.920)**	**(13.933.225.473)**
KEGIATAN NON OPERASIONAL	D.2.3		
Surplus/(Defisit) Pelepasan Aset Nonlancar		(115.595)	141.611.000
Surplus/(Defisit) Penyelesaiaan Kewajiban Jangka Panjang		-	-
Surplus/(Defisit) dari Kegiatan Non Operasional Lainya		-	7.061.999
SURPLUS /DEFISIT DARI KEGIATAN NON OPERASIONAL		**(115.595)**	**148.672.999**
SURPLUS/DEFISIT SEBELUM POS LUAR BIASA		**(15.286.959.515)**	**(13.784.552.474)**
POS LUAR BIASA	D.2.4		
Pendapatan Luar Biasa		-	-
Beban Luar Biasa		-	-
SURPLUS/DEFISIT LO		**(15.286.959.515)**	**(13.784.552.474)**

LAPORAN PERUBAHAN EKUITAS

SATUAN KERJA BPK PERWAKILAN PROVINSI GORONTALO
LAPORAN PERUBAHAN EKUITAS
UNTUK PERIODE YANG BERAKHIR SAMPAI DENGAN 31 DESEMBER 2021 DAN 31 DESEMBER 2020
(Dalam Rupiah)

URAIAN	CATATAN	TAHUN 2021	TAHUN 2020
EKUITAS AWAL	E.2.1	38.570.819.732	35.158.123.425
SURPLUS/DEFISIT LO	E.2.2	(15.286.959.515)	(13.784.552.474)
KOREKSI YANG MENAMBAH/MENGURANGI EKUITAS YANG ANTARA LAIN BERASAL DARI DAMPAK KUMULATIF PERUBAHAN KEBIJAKAN/KESALAHAN MENDASAR	E.2.3	866.712	6.374.028
Penyesuaian Nilai Aset	E.2.3.1	-	-
Koreksi Nilai Persediaan	E.2.3.2	-	-
Koreksi Atas Reklasifikasi	E.2.3.3	-	1.543.490
Selisih Revaluasi Aset Tetap	E.2.3.4	-	-
Koreksi Nilai Aset Tetap Non Revaluasi	E.2.3.5	2.500.000	270.473
Koreksi Lain-lain	E.2.3.6	(1.633.288)	4.560.065
TRANSAKSI ANTAR ENTITAS	E.2.4	14.086.111.290	17.190.874.753
EKUITAS AKHIR	**E.2.5**	**37.370.838.219**	**38.570.819.732**

CATATAN ATAS LAPORAN KEUANGAN

A. PENJELASAN UMUM

A.1. DASAR HUKUM

Dasar Hukum

1. Undang-Undang Nomor 17 Tahun 2003 tentang Keuangan Negara.
2. Undang-Undang Nomor 1 Tahun 2004 tentang Perbendaharaan Negara.
3. Undang-Undang Nomor 15 Tahun 2006 tentang Badan Pemeriksa Keuangan.
4. Undang-Undang Nomor 9 Tahun 2020 tentang Anggaran Pendapatan dan Belanja Negara Tahun Anggaran 2021.
5. Undang-Undang Nomor 2 Tahun 2020 Penetapan Peraturan Pemerintah Pengganti Undang-Undang Nomor 1 Tahun 2020 Tentang Kebijakan Keuangan Negara dan Stabilitas Sistem Keuangan Untuk Penanganan Pandemi Corona Virus Disease 2019 (Covid-19) dan/atau Dalam Rangka Menghadapi Ancaman yang Membahayakan Perekonomian Nasional dan/atau Stabilitas Sistem Keuangan Menjadi Undang-Undang.
6. Peraturan Pemerintah Nomor 8 Tahun 2006 tentang Pelaporan Keuangan dan Kinerja Instansi Pemerintah.
7. Peraturan Pemerintah Nomor 71 Tahun 2010 tentang Standar Akuntansi Pemerintahan.
8. Peraturan Pemerintah Nomor 27 Tahun 2014 sebagaimana telah diubah dengan Peraturan Pemerintah Nomor 28 Tahun 2020 tentang Perubahan atas Peraturan Pemerintah Nomor 27 Tahun 2014 Tentang Pengelolaan Barang Milik Negara/Daerah.
9. Peraturan Menteri Keuangan Nomor 238/PMK.05/2011 tentang Pedoman Umum Sistem Akuntansi Pemerintahan.
10. Peraturan Menteri Keuangan Nomor 213/PMK.05/2013 sebagaimana telah diubah dengan Peraturan Menteri Keuangan Nomor 215/PMK.05/2016 tentang Perubahan atas Peraturan Menteri Keuangan Nomor 213/PMK.05/2013 tentang Sistem Akuntansi dan Pelaporan Keuangan Pemerintah Pusat.
11. Peraturan Menteri Keuangan Nomor 214/PMK.05/2013 tentang Bagan Akun Standar.
12. Peraturan Menteri Keuangan Nomor 177/PMK.05/2015 sebagaimana telah diubah dengan Peraturan Menteri Keuangan Nomor 222/PMK.05/2016 tentang Perubahan atas Peraturan Menteri Keuangan Nomor 177/PMK.05/2015 tentang Pedoman Penyusunan dan Penyampaian Laporan Keuangan Kementerian Negara/Lembaga.
13. Peraturan Menteri Keuangan Nomor 251/PMK.06/2015 tentang Tatacara Amortisasi Barang Milik Negara Berupa Aset Tak Berwujud Pada Entitas Pemerintah Pusat.

14. Peraturan Menteri Keuangan Nomor 181/PMK.06/2016 tentang Penatausahaan Barang Milik Negara.
15. Peraturan Menteri Keuangan Nomor 225/PMK.05/2016 tentang Penerapan Standar Akuntansi Pemerintah berbasis Akrual Pada Pemerintah Pusat.
16. Peraturan Menteri Keuangan Nomor 65/PMK.06/2017 tentang Penyusutan Barang Milik Negara Berupa Aset Tetap Pada Entitas Pemerintah Pusat.
17. Peraturan Menteri Keuangan Nomor 207/PMK.06/2019 tentang perubahan atas Peraturan Menteri Keuangan Nomor 69/PMK.06/2014 tentang Penentuan Kualitas Piutang dan Pembentukan Penyisihan Tidak Tertagih Pada Kementerian Negara/Lembaga dan Bendahara Umum Negara.
18. Peraturan Menteri Keuangan Nomor 212/PMK.05/2019 tentang Jurnal Akuntansi Pemerintah Pada Pemerintah Pusat.
19. Peraturan Menteri Keuangan Nomor 163/PMK.06/2020 tentang Pengelolaan Piutang Negara pada Kementerian Negara/Lembaga, Bendahara Umum Negara dan Pengurusan Sederhana oleh Panitia Urusan Piutang Negara.
20. Peraturan Menteri Keuangan Nomor 234/PMK.05/2020 tentang perubahan atas Peraturan Menteri Keuangan 225/PMK.05/2019 tentang Kebijakan Akuntansi Pemerintah Pusat.
21. Keputusan Menteri Keuangan Nomor 53/KM.6/2012 sebagaimana telah diubah dengan Keputusan Menteri Keuangan Nomor 04/KM.6/2013 tentang Perubahan Atas Keputusan Menteri Keuangan Nomor 53/KM.6/2012 tentang Penerapan Penyusutan Barang Milik Negara berupa Aset Tetap pada Entitas Pemerintah Pusat.
22. Keputusan Menteri Keuangan Nomor 59/KM.6/2013 tentang Tabel Masa Manfaat.
23. Keputusan Menteri Keuangan Nomor 94/KM.6/2013 sebagaimana telah diubah dengan Keputusan Menteri Keuangan Nomor 145/KM.6/2014 tentang Perubahan atas Keputusan Menteri Keuangan Nomor 94/KM.6/2013 tentang Modul Penyusutan Barang Milik Negara Berupa Aset Tetap pada Entitas Pemerintah Pusat.
24. Keputusan Menteri Keuangan Nomor 620/KM.6/2015 tentang Masa Manfaat Dalam Rangka Amortisasi Barang Milik Negara Berupa Aset Tak Berwujud Pada Entitas Pemerintah Pusat.
25. Peraturan Direktur Jenderal Perbendaharaan Nomor PER-82/PB/2011 tentang Pedoman Akuntansi Penyisihan Piutang Tak Tertagih Pada Kementerian Negara/Lembaga.
26. Peraturan Direktur Jenderal Perbendaharaan Nomor PER-85/PB/2011 tentang Penatausahaan Piutang Penerimaan Negara Bukan Pajak Pada Satuan Kerja Kementerian Negara/Lembaga.
27. Peraturan Direktur Jenderal Perbendaharaan Nomor PER-42/PB/2014 tentang Pedoman Penyusunan Laporan Keuangan Kementerian

Negara/Lembaga.

28. Keputusan Direktur Jenderal Perbendaharaan Nomor KEP-211/PB/2018 tentang Kodefikasi Segmen Akun Pada Bagan Akun Standar.
29. Keputusan Direktur Jenderal Perbendaharaan Nomor KEP-205/PB/2021 tentang Pemutahiran Kodefikasi Segmen Akun Pada Bagan Akun Standar.
30. Surat Direktur Jenderal Perbendaharaan Nomor S-27/PB/PB.6/2021 tanggal 31 Desember 2021 tentang Jadwal Rekonsiliasi, Penyusunan, dan Penyampaian Laporan Keuangan Kementerian Negara/Lembaga (LKKL) Tahun 2021 (Unaudited) serta Perlakuan Akuntansi atas Transaksi Akhir Tahun.

A.2. PROFIL DAN KEBIJAKAN TEKNIS SATUAN KERJA BPK PERWAKILAN PROVINSI GORONTALO

A.2.1 PROFIL BPK PERWAKILAN PROVINSI GORONTALO

Profil

Badan Pemeriksa Keuangan (BPK) dibentuk berdasarkan Undang-Undang Dasar 1945, bertugas memeriksa pengelolaan dan tanggung jawab keuangan negara. Badan Pemeriksa Keuangan berkedudukan di Ibukota Negara, dan memiliki perwakilan di setiap Ibukota Provinsi. Selanjutnya, Undang-Undang (UU) Nomor 15 Tahun 2006 tentang Badan Pemeriksa Keuangan disusun untuk mengatur pelaksanaan tugas dan kewenangan BPK.

1. **Lingkup Tugas**

   Lingkup tugas BPK adalah memeriksa pengelolaan dan tanggung jawab keuangan negara yang dilakukan oleh Pemerintah Pusat, Pemerintah Daerah, Lembaga Negara lainnya, Bank Indonesia, Badan Usaha Milik Negara, Badan Layanan Umum, Badan Usaha Milik Daerah, dan lembaga atau badan lain yang mengelola keuangan negara. Pemeriksaan BPK mencakup tiga jenis pemeriksaan, terdiri dari:

   (1) Pemeriksaan keuangan; yaitu pemeriksaan atas laporan keuangan pemerintah, dalam rangka memberikan pernyataan opini tentang tingkat kewajaran informasi yang disajikan dalam laporan keuangan pemerintah.

   (2) Pemerikaan Kinerja; yaitu pemeriksaan atas aspek ekonomi dan efisiensi, serta pemeriksaan atas aspek efektivitas. Pemeriksaan ini bertujuan untuk mengidentifikasikan hal-hal yang perlu menjadi perhatian DPR, DPD dan DPRD.

   (3) Pemeriksaan dengan Tujuan Tertentu (PDTT); yaitu pemeriksaan yang dilakukan dengan tujuan khusus, di luar pemeriksaan keuangan dan pemeriksaan kinerja. Termasuk dalam pemeriksaan tujuan tertentu ini adalah pemeriksaan atas hal-hal

yang berkaitan dengan keuangan, pemeriksaan investigatif, dan pemeriksaan atas pengendalian intern pemerintah.

Laporan Hasil Pemeriksaan (LHP) BPK disampaikan kepada DPR, DPD, dan DPRD sesuai kewenangannya. Untuk keperluan tindak lanjut, hasil pemeriksaan BPK juga diserahkan kepada Presiden, Gubernur, Bupati/Walikota sesuai kewenangannya.

2. **Organisasi BPK**

BPK dalam menjalankan tugas dan wewenangnya dibantu oleh Pelaksana BPK. Susunan Organisasi Pelaksana BPK terdiri dari tiga kelompok besar yaitu, (1) kelompok satuan kerja teknis yang bertugas untuk melaksanakan tugas dan fungsi utama BPK dalam melakukan pemeriksaan keuangan negara, (2) kelompok satuan kerja penunjang yang bertugas untuk menyelenggarakan dan mengoordinasikan dukungan kediklatan, pengawasan, perencanaan, evaluasi dan pengembangan pemeriksaan keuangan negara, pembinaan dan pengembangan hukum pemeriksaan keuangan negara, serta (3) kelompok satuan kerja kesetjenan yang bertugas untuk menyelenggarakan dan mengoordinasikan dukungan administrasi serta sumber daya untuk kelancaran tugas dan fungsi BPK serta Pelaksana BPK.

Pelaksanaan tugas dan fungsi setiap satuan kerja diatur di dalam Struktur Organisasi dan Tata Kerja Pelaksana BPK dan yang tertuang dalam Peraturan Badan Pemeriksa Keuangan Republik Indonesia (BPK RI) Nomor 1 Tahun 2019 tentang Organisasi Dan Tata Kerja Pelaksana Badan Pemeriksa Keuangan sebagaimana telah diubah dengan Peraturan BPK RI Nomor 2 Tahun 2020.

3. **Pemangku Kepentingan**

Pihak-pihak yang berkepentingan terhadap hasil pemeriksaan BPK, antara lain:

a. Lembaga perwakilan, yaitu: DPR, DPD, dan DPRD;
b. Pemerintah, yaitu instansi pemerintah Pusat/Daerah;
c. Instansi penegak hukum;
d. Lembaga lain yang dibentuk berdasarkan undang-undang;
e. Organisasi kemasyarakatan dan profesi; dan
f. Warga Negara Indonesia.

4. **Kedudukan satker BPK Perwakilan Provinsi Gorontalo**

BPK Perwakilan Provinsi Gorontalo berada di bawah Auditorat Keuangan Negara VI dan bertanggung jawab kepada Anggota VI BPK melalui Auditor Utama Keuangan Negara VI.

BPK Perwakilan Provinsi Gorontalo mempunyai tugas memeriksa pengelolaan dan tanggung jawab keuangan daerah pada Pemerintah Provinsi Gorontalo, kabupaten/kota di Provinsi Gorontalo, BUMD, dan lembaga terkait di lingkungan entitas, termasuk melaksanakan

pemeriksaan yang ditugaskan oleh AKN dan Auditorat Utama Investigasi.

BPK Perwakilan Provinsi Gorontalo terdiri atas:

a. Sekretariat Perwakilan;
b. Subauditorat; dan
c. Kelompok Jabatan Fungsional.

Satuan Kerja BPK Perwakilan Provinsi Gorontalo adalah satuan kerja vertikal BPK yang berkududukan di Kota Gorontalo.

A.2.2 RENCANA STRATEGIS SATUAN KERJA BPK PERWAKILAN PROVINSI GORONTALO

Rencana Strategis BPK Perwakilan Provinsi Gorontalo

Renstra BPK Perwakilan Provinsi Gorontalo disusun sebagai turunan dan penjabaran yang lebih detail dari Renstra BPK dan Renstra AKN VI 2020-2024. Ringkasan Renstra BPK Perwakilan Provinsi Gorontalo adalah sebagai berikut:

1. **Visi**
   "Menjadi Lembaga Pemeriksa Tepercaya yang Berperan Aktif dalam Mewujudkan Tata Kelola Keuangan Negara yang Berkualitas dan Bermanfaat untuk Mencapai Tujuan Negara."

2. **Misi**
   a. Memeriksa tata kelola dan tanggung jawab keuangan negara untuk memberikan rekomendasi dan usulan pendapat;
   b. Mendorong pencegahan korupsi dan percepatan penyelesaian ganti kerugian daerah; dan
   c. Melaksanakan tata kelola organisasi yang transparan dan berkesinambungan agar menjadi teladan bagi institusi lainnya di Provinsi Gorontalo.

3. **Nilai Dasar**
   Penyusunan Visi dan Misi pada Renstra BPK 2020–2024 tetap berpijak pada nilai-nilai dasar dalam melaksanakan tugas dan tanggung jawab BPK. Semua pegawai BPK akan selalu memegang nilai-nilai dasar yang terdiri dari:

   a. Independensi; Nilai independensi selalu dijunjung tinggi dalam pelaksanaan setiap tugas dan tanggung jawab, baik secara kelembagaan, organisasi, maupun individu. Dalam melaksanakan setiap penugasan pemeriksaan bebas dalam sikap mental dan penampilan dari gangguan pribadi, ekstern, dan/atau organisasi yang dapat mempengaruhi independensi.
   b. Integritas; Nilai integritas dibangun dengan mengedepankan sikap yang jujur, objektif, dan tegas dalam menerapkan prinsip, nilai, dan keputusan.
   c. Profesionalisme; Nilai profesionalisme dikembangkan dengan menerapkan prinsip kehati-hatian, ketelitian, dan kecermatan, serta berpedoman kepada standar yang berlaku.

4. **Tujuan Strategis**

   Pencapaian visi dan pelaksanaan misi di atas dilakukan dengan tujuan "Meningkatnya tata kelola keuangan negara yang berkualitas dan bermanfaat".

5. **Sasaran Strategis**

   Untuk periode 2020-2024, BPK Perwakilan Provinsi Gorontalo menetapkan sasaran strategis, yakni "Meningkatnya Pemeriksaan yang Bermutu Tinggi".

   Sasaran Strategis merupakan kondisi yang akan dicapai secara nyata oleh BPK Perwakilan Provinsi Gorontalo yang tercermin dari keberhasilan program kegiatan organisasi. Hasil pemeriksaan mencakup rekomendasi, usulan bahan pendapat dan penyelesaian ganti rugi merupakan hasil dari program teknis yang menjadi produk utama BPK. BPK Perwakilan Provinsi Gorontalo juga berkomitmen untuk menjaga tata kelola organisasi agar berkinerja tinggi sebagai hasil dari program generik yang mendukung pelaksanaan pemeriksaan.

   BPK Perwakilan Provinsi Gorontalo ingin berperan aktif meningkatkan penyelesaian ganti kerugian daerah terhadap Bendahara, pengelola BUMD, dan pengelola badan/lembaga lain yang mengelola keuangan daerah. Peningkatan kualitas dan manfaat penyelesaian ganti kerugian daerah ditunjukkan dengan meningkatnya jumlah kerugian daerah yang dipulihkan.

   Dalam rangka meningkatkan pemanfaatan rekomendasi dan usulan bahan pendapat atas pengelolaan dan tanggung jawab keuangan daerah serta penyelesaian ganti kerugian daerah, BPK Perwakilan Provinsi Gorontalo memastikan adanya tata kelola pemerintahan (*good government governance*) yang baik. Hal ini penting untuk menyelenggarakan pemerintahan negara yang sinergis dengan menjaga kolaborasi konstruktif antara institusi, lembaga negara, swasta dan masyarakat. Peningkatan kualitas dan manfaat tata kelola organisasi yang bersih, akuntabel dan berkinerja tinggi ditunjukkan dengan berjalannya reformasi birokrasi. Area perubahan yang menjadi sasaran reformasi birokrasi yaitu organisasi, tata laksana, peraturan perundang-undangan, sumber daya manusia, pengawasan, akuntabilitas, pelayanan publik, dan pola pikir (*mindset*) dan budaya kerja (*culture set*).

6. **Indikator Kinerja Utama BPK**

   Dalam rangka mewujudkan visi dan misi 2020-2024, BPK Perwakilan Provinsi Gorontalo menetapkan sasaran strategis "Meningkatnya Pemeriksaan yang Bermutu Tinggi" untuk mendukung strategi BPK "Meningkatkan Kualitas Pemeriksaan secara Strategis, Antisipatif, dan Responsif" yang diukur dengan menggunakan Indikator Kinerja Utama (IKU) sebagai berikut:

Tujuan	Sasaran Strategis	IKU		Target				
				2020	2021	2022	2023	2024
Meningkatnya tata kelola keuangan negara yang berkualitas dan bermanfaat	Meningkatnya Pemeriksaan yang Bermutu Tinggi	1	Pemenuhan Pengendalian dan Pemerolehan Keyakinan Mutu Pemeriksaan	100%	100%	100%	100%	100%
		2	Tingkat Kesesuaian Hasil Pemeriksaan yang Memenuhi Harapan Pemangku	100%	100%	100%	100%	100%
		3	Persentase Tindak Lanjut Rekomendasi Hasil Pemeriksaan	75%	75%	75%	75%	75%
		4	Tingkat Pemenuhan Keterlibatan Satuan Kerja dalam Pemeriksaan Tematik Nasional	100%	100%	100%	100%	100%
		5	Tingkat Pemenuhan Pemeriksaan dari Para Pemangku Kepentingan	100%	100%	100%	100%	100%
		6	Tingkat Pemenuhan Keterlibatan Satuan Kerja dalam Pemeriksaan Tematik Lokal	100%	100%	100%	100%	100%
INDIKATOR KINERJA GENERIK								
		7	Indeks Implementasi Nilai Dasar BPK	5,00	5,00	5,00	5,00	5,00
		8	Hasil Evaluasi AKIP	A (86,00)	A (87,00)	A (87,00)	A (87,00)	A (87,00)
		9	Tingkat Pemanfaatan Teknologi dan Informasi	95%	96%	96%	96%	96%
		10	Tingkat Penerapan Manajemen Pengetahuan	100%	100%	100%	100%	100%
		11	Tingkat Kepuasan Para Pemangku Kepentingan atas Kualitas Komunikasi	3,80	3,80	3,80	3,80	3,80
		12	Pemenuhan Jam Diklat Pengembangan Kompetensi	100%	100%	100%	100%	100%
		13	Tingkat Kinerja Implementasi Anggaran	87%	87,50%	87,50%	87,50%	87,50%

7. Arah Kebijakan dan Strategi Satker

Dalam mencapai tujuan tersebut, BPK akan mewujudkan sasaran strategis "Meningkatnya Pemeriksaan yang Bermutu Tinggi".

Sasaran strategis dicapai melalui lima strategi yang dikelompokkan dalam dua arah kebijakan yang disusun dengan menyelaraskan program penganggaran BPK. Arah kebijakan pertama adalah peningkatan sinergi dan kolaborasi dalam pemeriksaan dan penyelesaian ganti kerugian negara secara berkelanjutan. Arah kebijakan ini terdiri dari lima strategi sebagai berikut:

a. Strategi 1: Meningkatkan kapabilitas organisasi pemeriksaan yang modern dan dinamis;
b. Strategi 2: Meningkatkan kualitas pemeriksaan secara strategis, antisipatif, dan responsif;
c. Strategi 3: Meningkatkan efektivitas pengawasan terhadap pemeriksaan keuangan negara;

d. Strategi 4: Mewujudkan pusat unggulan pendidikan dan pelatihan pemeriksaan keuangan negara;
e. Strategi 5: Menguatkan regulasi dan aspek hukum pemeriksaan keuangan negara serta penyelesaian ganti kerugian negara.

Sedangkan untuk arah kebijakan kedua adalah peningkatan sinergi dan kolaborasi dalam tata kelola organisasi yang dicapai melalui stategi mengoptimalkan pengelolaan sumber daya dan kerja sama dengan pemangku kepentingan.

Sasaran Strategis merupakan bentuk operasionalisasi untuk mencapai Visi, Misi, dan Tujuan. Untuk mencapai Sasaran Strategis, BPK merumuskan arah kebijakan dan strategi. Bentuk visualisasi hubungan Visi, Misi, Tujuan, Sasaran Stategis, Arah Kebijakan dan Strategi dapat dilihat dalam gambar berikut.

Visualisasi Renstra BPK 2020–2024

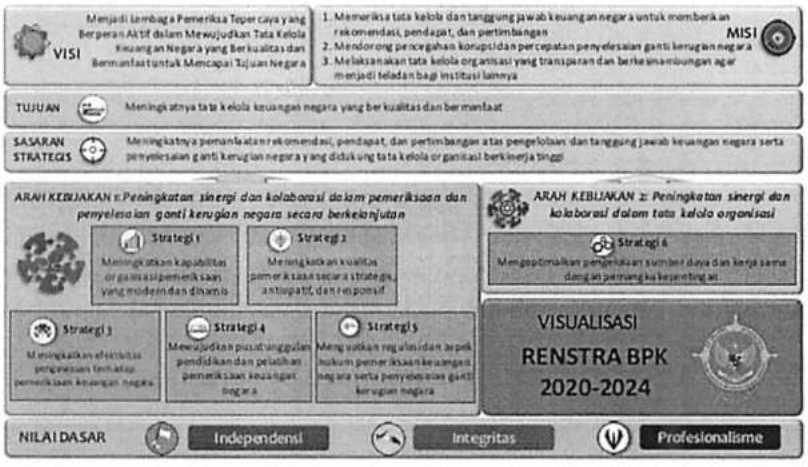

8. Lingkungan Strategis

Lingkungan strategis memberi gambaran kondisi lingkungan seputar BPK yang melingkupi keberadaan BPK sebagai organisasi baik secara nasional maupun internasional. Lingkungan strategis BPK terdiri dari:

a. Perkembangan nasional/internasional: BPK menjalin kerja sama bilateral dengan lembaga pemeriksa negara lain dan lembaga internasional. Kerja sama yang dilakukan terkait dengan pemeriksaan, proyek peningkatan kapasitas, dan pertukaran pengetahuan serta pengalaman pemeriksaan keuangan negara.
b. Timbulnya pandemi global disebabkan COVID-19: darurat kesehatan global, COVID 19, yang masuk ke Indonesia pada 2 Maret 2020 mempengaruhi sistem kerja di BPK Perwakilan Provinsi Gorontalo. Proses pemeriksaan berkembang menjadi lebih *agile* (cekatan) dan adaptif dengan kondisi lingkungan melalui modifikasi prosedur pemeriksaan, penyusunan prosedur alternatif, dan optimalisasi dukungan teknologi. Perubahan internal yang dilakukan diantaranya, menjaga dan memantau kesehatan dan keselamatan pegawai, menyesuaikan

perencanaan strategis, operasional dan pemeriksaan agar lebih adaptif, memfokuskan kembali dan realokasi anggaran, serta menerapkan protokol kesehatan dalam pelaksanaan tugas.

A.2.3 PROGRAM DAN KEGIATAN BPK PERWAKILAN PROVINSI GORONTALO

Program dan Kegiatan BPK Perwakilan Provinsi Gorontalo

Dalam perencanaan nasional, Sistem Perencanaan Pembangunan Nasional (SPPN) telah ditetapkan dalam Undang-Undang (UU) Nomor 25 Tahun 2004. Sesuai dengan SPPN tersebut, rencana pembangunan nasional meliputi rencana jangka panjang dua puluh tahun, rencana jangka menengah lima tahunan dan perencanaan tahunan.

Rencana Pembangunan Jangka Panjang (RPJP) nasional tahun 2005-2025 telah ditetapkan dalam UU Nomor 17 Tahun 2007. RPJP Nasional tersebut menjadi pedoman dalam penyusunan Rencana Pembangunan Jangka Menengah Nasional (RPJMN) lima tahunan dan acuan RPJP Daerah.

RPJMN sebagai dokumen perencanaan memuat antara lain strategi pembangunan nasional, kebijakan umum, program Kementerian/ Lembaga (KL) dan lintas KL, kewilayahan dan lintas kewilayahan, serta kerangka ekonomi makro. RPJMN ini menjadi acuan Kementerian/Lembaga dalam menyusun dokumen perencanaan lima tahunan berupa Rencana Strategis Kementerian/Lembaga (Renstra K/L).

Dokumen perencanan lima tahunan RPJMN dan Renstra K/L dijabarkan dalam dokumen perencanaan tahunan berupa Rencana Kerja Pemerintah (RKP) dan Rencana Kerja Kementerian/Lembaga (Renja K/L). Sementara alokasi anggaran tahunan setiap Kementerian/Lembaga dituangkan dalam dokumen perencanaan dana penganggaran berupa Rencana Kerja dan Anggaran Kementerian/Lembaga (RKA-K/L) dan Daftar Isian Pelaksanaan Anggaran (DIPA).

Dokumen perencanaan dan penganggaran RKA dan DIPA BPK terdiri dari dua Program yaitu pertama, Program Dukungan Manajemen dan Pelaksanaan Tugas Lainnya BPK yang terdiri dari kegiatan-kegiatan yang bertujuan guna mendukung pelaksanaan kewenangan BPK dalam melakukan pemeriksaan atas pengelolaan dan tanggung jawab keuangan negara. Kedua, Program Pemeriksaan Keuangan Negara yang terdiri dari kegiatan-kegiatan yang bertujuan mendukung memeriksa pengelolaan dan tanggung jawab keuangan negara secara bebas dan mandiri sesuai dengan amanat Pasal 23E Undang-Undang Dasar Negara Republik Indonesia 1945 (UUD 1945) dan Undang-Undang Nomor 15 Tahun 2006 tentang Badan Pemeriksaan Keuangan Negara.

Dalam RKA dan DIPA BPK Perwakilan Provinsi Gorontalo mengampu Program Pemeriksaan Keuangan Negara dengan Kegiatan Pemeriksaan Keuangan Negara dan Pemantauan Penyelesaian Ganti Kerugian Negara.

A.3. PENDEKATAN PENYUSUNAN LAPORAN KEUANGAN

Pendekatan Penyusunan Laporan Keuangan

Laporan Keuangan BPK Perwakilan Provinsi Gorontalo untuk periode yang berakhir 31 Desember 2021 *Unadited* ini merupakan laporan yang mencakup seluruh aspek keuangan yang dikelola oleh entitas akuntansi Satuan Kerja. Laporan Keuangan ini dihasilkan melalui Sistem Akuntansi Instansi (SAI) yaitu serangkaian prosedur manual maupun yang terkomputerisasi mulai dari pengumpulan data, pencatatan dan pengikhtisaran sampai dengan pelaporan posisi keuangan dan operasi keuangan pada Kementerian Negara/Lembaga.

SAI terdiri dari Sistem Akuntansi Instansi Berbasis Akrual (SAIBA) dan Sistem Informasi Manajemen dan Akuntansi Barang Milik Negara (SIMAK-BMN). SAI dirancang untuk menghasilkan Laporan Keuangan Satuan Kerja yang terdiri dari Laporan Realisasi Anggaran, Neraca, Laporan Operasional, dan Laporan Perubahan Ekuitas. Sedangkan SIMAK-BMN adalah sistem yang menghasilkan informasi aset tetap, persediaan, dan aset lainnya untuk penyusunan neraca dan laporan barang milik negara serta laporan manajerial lainnya.

A. 4. BASIS AKUNTANSI

Basis Akuntansi

Satuan Kerja BPK PERWAKILAN PROVINSI GORONTALO menerapkan basis akrual dalam penyusunan dan penyajian Neraca, Laporan Operasional, dan Laporan Perubahan Ekuitas serta basis kas untuk penyusunan dan penyajian Laporan Realisasi Anggaran. Basis akrual adalah basis akuntansi yang mengakui pengaruh transaksi dan peristiwa lainnya pada saat transaksi dan peristiwa itu terjadi, tanpa memperhatikan saat kas atau setara kas diterima atau dibayarkan. Sedangkan basis kas adalah basis akuntansi yang yang mengakui pengaruhi transaksi atau peristiwa lainnya pada saat kas atau setara kas diterima atau dibayar. Hal ini sesuai dengan Standar Akuntansi Pemerintahan (SAP) yang telah ditetapkan dengan Peraturan Pemerintah Nomor 71 Tahun 2010 tentang Standar Akuntansi Pemerintahan.

A. 5. DASAR PENGUKURAN

Dasar Pengukuran

Pengukuran adalah proses penetapan nilai uang untuk mengakui dan memasukkan setiap pos dalam laporan keuangan. Dasar pengukuran yang diterapkan Satuan Kerja BPK PERWAKILAN PROVINSI GORONTALO dalam penyusunan dan penyajian Laporan Keuangan adalah dengan menggunakan nilai perolehan historis.

Aset dicatat sebesar pengeluaran/penggunaan sumber daya ekonomi atau sebesar nilai wajar dari imbalan yang diberikan untuk memperoleh aset tersebut. Kewajiban dicatat sebesar nilai wajar sumber daya ekonomi yang digunakan pemerintah untuk memenuhi kewajiban yang bersangkutan.

Pengukuran pos-pos laporan keuangan menggunakan mata uang rupiah. Transaksi yang menggunakan mata uang asing dikonversi terlebih dahulu dan dinyatakan dalam mata uang rupiah.

A.6. KEBIJAKAN AKUNTANSI

Kebijakan Akuntansi

Penyusunan dan penyajian Laporan Keuangan Tahun 2020 telah mengacu pada Standar Akuntansi Pemerintahan (SAP). Kebijakan akuntansi merupakan prinsip-prinsip, dasar-dasar, konvensi konvensi, aturan-aturan, dan praktik-praktik spesifik yang dipilih oleh suatu entitas pelaporan dalam penyusunan dan penyajian laporan keuangan. Kebijakan akuntansi yang diterapkan dalam laporan keuangan ini adalah merupakan kebijakan yang ditetapkan oleh BPK yang merupakan entitas pelaporan dari Satuan Kerja BPK PERWAKILAN PROVINSI GORONTALO. Disamping itu, dalam penyusunannya telah diterapkan kaidah-kaidah pengelolaan keuangan yang sehat di lingkungan pemerintahan.

Kebijakan-kebijakan akuntansi yang penting yang digunakan dalam penyusunan Laporan Keuangan Satuan Kerja BPK PERWAKILAN PROVINSI GORONTALO adalah sebagai berikut:

Pendapatan- LRA

1. Pendapatan- LRA

Pendapatan-LRA adalah semua penerimaan Rekening Kas Umum Negara yang menambah Saldo Anggaran Lebih dalam periode tahun anggaran yang bersangkutan yang menjadi hak pemerintah dan tidak perlu dibayar kembali oleh pemerintah. Pendapatan-LRA diakui pada saat kas diterima pada Kas Umum Negara (KUN). Akuntansi pendapatan-LRA dilaksanakan berdasarkan azas bruto, yaitu dengan membukukan penerimaan bruto, dan tidak mencatat jumlah nettonya (setelah dikompensasikan dengan pengeluaran). Pendapatan-LRA disajikan menurut klasifikasi sumber pendapatan.

Pendapatan-LO

2. Pedapatan-LO

Pendapatan-LO adalah hak pemerintah pusat yang diakui sebagai penambah ekuitas dalam periode tahun anggaran yang bersangkutan dan tidak perlu dibayar kembali. Pendapatan-LO diakui pada saat timbulnya hak atas pendapatan dan /atau Pendapatan direalisasi, yaitu adanya aliran masuk sumber daya ekonomi. Secara khusus pengakuan pendapatan-LO pada BPK adalah sebagai berikut:

- Pendapatan Jasa Pelatihan diakui setelah pelatihan selesai dilaksanakan;
- Pendapatan Sewa Gedung diakui secara proporsional antara nilai dan periode waktu sewa;
- Pendapatan Denda diakui pada saat dikeluarkannya surat keputusan denda atau dokumen lain yang dipersamakan;
- Pendapatan dari Pemindah Tanganan BMN diakui pada saat dikeluarkannya surat keputusan penghapusan atau dokumen lain yang dipersamakan;
- Pendapatan Pelunasan ganti Rugi atas Kerugian yang Diderita oleh Negara (Masuk TP/TGR) Bendahara diakui saat dikeluarkannya surat keputusan TP/TGR atau dokumen lain yang dipersamakan.

Akuntansi pendapatan-LO dilaksanakan berdasarkan azas bruto, yaitu dengan membukukan penerimaan bruto, dan tidak mencatat jumlah

nettonya (setelah dikompensasikan dengan pengeluaran). Pendapatan disajikan menurut klasifikasi sumber pendapatan.

Belanja

3. Belanja

Belanja adalah semua pengeluaran dari Rekening Kas Umum Negara yang mengurangi Saldo Anggaran Lebih dalam peride tahun anggaran yang bersangkutan yang tidak akan diperoleh pembayarannya kembali oleh pemerintah. Belanja diakui pada saat terjadi pengeluaran kas dari KUN. Khusus pengeluaran melalui bendahara pengeluaran, pengakuan belanja terjadi pada saat pertanggungjawaban atas pengeluaran tersebut disahkan oleh Kantor Pelayanan Perbendaharaan Negara (KPPN). Belanja disajikan menurut klasifikasi ekonomi/jenis belanja dan selanjutnya klasifikasi berdasarkan organisasi dan fungsi akan diungkapkan dalam Catatan atas Laporan Keuangan.

Beban

4. Beban

Beban adalah penurunan manfaat ekonomi atau potensi jasa dalam periode pelaporan yang menurunkan ekuitas, yang dapat berupa pengeluaran atau konsumsi aset atau timbulnya kewajiban. Beban diakui pada saat timbulnya kewajiban; terjadinya konsumsi aset; terjadinya penurunan manfaat ekonomi atau potensi jasa. Beban disajikan menurut klasifikasi ekonomi/jenis belanja dan selanjutnya klasifikasi berdasarkan organisasi dan fungsi diungkapkan dalam Catatan atas Laporan Keuangan.

Aset

5. Aset

Aset adalah sumber daya ekonomi yang dikuasai dan/atau dimiliki oleh pemerintah sebagai akibat dari peristiwa masa lalu dan dari mana manfaat ekonomi dan/atau sosial di masa depan diharapkan dapat diperoleh, baik oleh pemerintah maupun oleh masyarakat, serta dapat diukur dalam satuan uang, termasuk sumber daya non-keuangan yang diperlukan untuk penyediaan jasa bagi masyarakat umum dan sumber-sumber daya yang dipelihara karena alasan sejarah dan budaya. Dalam pengertian aset ini tidak termasuk sumber daya alam seperti hutan, kekayaan di dasar laut, dan kandungan pertambangan. Aset diakui pada saat diterima atau pada saat hak kepemilikan berpindah.

Aset diklasifikasikan menjadi Aset Lancar, Aset Tetap, Piutang Jangka Panjang, dan Aset Lainnya.

a. Aset Lancar

Aset Lancar

Aset Lancar mencakup kas dan setara kas yang diharapkan segera untuk direalisasikan, dipakai, atau dimiliki untuk dijual dalam waktu 12 (dua belas) bulan sejak tanggal pelaporan. Aset lancar ini, meliputi:

- Kas disajikan di neraca dengan menggunakan nilai nominal. Kas dalam bentuk valuta asing disajikan di neraca dengan menggunakan kurs tengah BI pada tanggal neraca. Kas terdiri atas:

- Kas di Bendahara Pengeluaran merupakan kas yang dikuasai, dikelola, dan di bawah tanggung jawab Bendahara Pengeluaran yang berasal dari sisa Uang Muka dari KPPN yang belum dipertanggungjawabkan atau disetorkan kembali ke Kas Negara per tanggal neraca. Kas di Bendahara Pengeluaran mencakup seluruh saldo rekening bendahara pengeluaran, uang logam, uang kertas, dan lain-lain kas yang sumbernya berasal dari Uang Muka dari KPPN yang belum disetor kembali ke Kas Negara per tanggal neraca.
- Kas Lainnya dan Setara Kas mencakup Kas Lainnya di Bendahara Pengeluaran, yaitu kas yang berada di bawah tanggung jawab bendahara pengeluaran yang bukan berasal dari Uang Muka dari KPPN, baik itu saldo rekening di bank maupun saldo uang tunai.

  Kas Lainnya dan Setara Kas berasal dari:
  - Pendapatan yang belum Disetor

    Pendapatan negara yang diterima oleh Bendahara Pengeluaran pada suatu periode anggaran namun pada akhir tahun anggaran belum disetorkan ke Kas Negara, yaitu berupa pajak, pengembalian belanja perjalanan dinas dan belanja pegawai (honor pegawai, TKPK serta gaji), jasa giro, penerimaan PNBP, dan lain-lain yang belum disetorkan.

    Khusus untuk Pengembalian Belanja tahun berjalan yang belum disetor, sesuai Surat Dirjen Perbendaharaan No. S-2875/PB.6/2016 tanggal 5 April 2016 menjelaskan bahwa Pengembalian Belanja yang belum disetor diakui sebagai pengurang Beban yang bersangkutan pada periode yang sama.
  - Utang Kepada Pihak Ketiga Lainnya

    Utang kepada pihak ketiga yang berada pada Bendahara Pengeluaran yaitu berupa Honor, gaji/TKPK, uang makan yang belum dibayarkan kepada pegawai, serta uang lainnya yang yang belum dibayarkan kepada pihak ketiga lainnya pada tanggal Neraca.

    Perlakuan Akuntansinya adalah di sisi Aset Lancar terdapat Kas Lainnya dan Setara Kas di Bendahara Pengeluaran, sedangkan di sisi Kewajiban Jangka Pendek terdapat Utang kepada Pihak Ketiga Lainnya.
  - Utang Jangka Pendek Lainnya

    Pajak yang dipotong oleh bendahara Pengeluaran namun belum disetor ke Kas Negara sampai dengan tanggal pelaporan. Perlakuan Akuntansinya adalah di sisi Aset Lancar terdapat Kas Lainnya dan Setara Kas di Bendahara Pengeluaran, sedangkan di sisi Kewajiban

Jangka Pendek terdapat Utang Pajak Bendahara yang Belum Disetor.

- Belanja dibayar dimuka *(prepaid)*

  Belanja dibayar dimuka *(prepaid)* BPK berasal dari realisasi belanja tahun pelaporan, namun barang/jasa/fasilitasnya dari pihak ketiga belum seluruhnya diterima/dinikmati oleh satuan kerja.

  Belanja dibayar dimuka BPK berasal dari realisasi belanja barang untuk sewa gedung/bangunan dengan jangka sewa melebihi tahun pelaporan. Belanja dibayar di Muka untuk masa lebih dari satu tahun tidak perlu dipisahkan sebagai akun tersendiri baik yang berjangka waktu kurang dari 1 (satu) tahun mau pun lebih dari 1 (satu) tahun seluruhnya dicatat sebagai aset lancar.

  Adapun metode perhitungan Belanja Barang Dibayar Dimuka adalah nilai sewa dibagi dengan jumlah hari masa sewa seluruhnya (asumsi 1 tahun sama dengan 365 hari atau 366 hari jika tahun yang berkenaan kabisat) dikalikan dengan jumlah sisa hari masa sewa yang masih belum digunakan.

- Piutang dinyatakan dalam neraca menurut nilai yang timbul berdasarkan hak yang telah dikeluarkan surat keputusan penagihan atau yang dipersamakan, yang diharapkan diterima pengembaliannya dalam waktu 12 (dua belas) bulan setelah tanggal pelaporan.

  Piutang pada BPK berasal dari Piutang Bukan Pajak yang berasal dari penerimaan negara bukan pajak yang belum dilunasi sampai dengan tanggal neraca.

  Akun Piutang Bukan Pajak perlu diidentifikasi apakah masuk dalam kategori Pendapatan Yang Masih Harus Diterima atau Piutang PNBP dengan kebijakan yaitu:

  - Pendapatan yang masih Harus Diterima adalah pendapatan PNBP yang berdasarkan perhitungan secara akuntansi sudah menjadi hak pemerintah tetapi belum ada hak tagihnya karena belum waktunya untuk dibayar/ditagih.

    Kebijakan akuntansi untuk Pendapatan Yang Masih Harus Diterima yaitu:

    - Dasar pengakuan adalah perhitungan akuntansi atau tidak melalui penetapan.
    - Dilakukan jurnal balik pada awal periode berikutnya.
    - Tidak dilakukan perhitungan penyisihan atas Piutang Tak Tertagih.

    BPK tidak mempunyai akun Pendapatan yang Masih Harus Diterima.

  - Piutang Bukan Pajak adalah piutang yang berasal dari penerimaan negara bukan pajak yang belum dilunasi sampai dengan akhir periode laporan keuangan.

    Piutang Bukan Pajak pada BPK terdiri atas:

- Piutang PNBP adalah pendapatan PNBP tahun berjalan yang seharusnya sudah dibayarkan oleh wajib bayar dan telah timbul hak tagihnya oleh pemerintah (telah jatuh tempo), namun belum diterima pembayarannya. Kebijakan akuntansi untuk Piutang PNBP yaitu:
  1) Dasar pengakuan adalah Surat Tagihan/Surat Penetapan/Yang Dipersamakan.
  2) Tidak dilakukan jurnal balik pada awal periode berikutnya.
  3) Dilakukan perhitungan penyisihan atas Piutang Tak Tertagih.

  Piutang PNBP pada BPK berasal dari Piutang Pendapatan Sewa Rumah Dinas/Rumah Negeri, Pendapatan Sewa Gedung, Bangunan, dan Gudang yang belum dibayar oleh wajib bayar sampai pada tanggal neraca, Kelebihan pembayaran belanja modal karena keterlambatan penyelesaian pekerjaan (yang dibayar melalui jaminan/Bank Garansi).
- Piutang Lainnya berasal dari piutang yang berasal dari selain Piutang Bukan Pajak dan Bagian Lancar Tagihan Tuntutan Ganti Rugi. Piutang Lainnya berasal dari:
  1) Kelebihan belanja perjalanan dinas yang telah dipertanggungjawabkan rampung jumlahnya, namun pada tanggal neraca masih belum diselesaikan oleh pelaksana perjalanan dinas; serta
  2) Kelebihan pembayaran gaji/TKPK kepada pegawai.

  Kebijakan akuntansi untuk Piutang Lainnya adalah:
  1) Tidak dilakukan jurnal balik pada awal periode berikutnya melainkan saat penyetoran ke Kas Negara.
  2) Dilakukan perhitungan penyisihan atas Piutang Tak Tertagih.

  Sesuai Surat Dirjen Perbendaharaan No. S-2875/PB.6/2016 tanggal 5 April 2016 menjelaskan bahwa Pengembalian Belanja yang belum disetor diakui sebagai pengurang Beban yang bersangkutan pada periode yang sama.

- Piutang disajikan dalam Neraca pada nilai yang dapat direalisasikan (*net realizable value*). Hal ini diwujudkan dengan membentuk penyisihan piutang tak tertagih. Penyisihan tersebut didasarkan atas kualitas piutang yang ditentukan berdasarkan jatuh tempo dan upaya penagihan yang dilakukan pemerintah. Perhitungan penyisihannya adalah sebagai berikut:

Tabel 1

Penggolongan Kualitas Piutang

Kualitas Piutang	Uraian	Penyisihan
Lancar	Belum dilakukan pelunasan s.d. tanggal jatuh tempo	0.5%
Kurang Lancar	Satu bulan terhitung sejak tanggal Surat Tagihan Pertama tidak dilakukan pelunasan	10%
Diragukan	Satu bulan terhitung sejak tanggal Surat Tagihan Kedua tidak dilakukan pelunasan	50%
Macet	1. Satu bulan terhitung sejak tanggal Surat Tagihan Ketiga tidak dilakukan pelunasan	100%
	2. Piutang telah diserahkan kepada Panitia Urusan Piutang Negara/DJKN	

- Tagihan Penjualan Angsuran (TPA) dan Tuntutan Ganti Rugi (TGR) yang akan jatuh tempo 12 (dua belas) bulan setelah tanggal neraca disajikan sebagai Bagian Lancar TPA/TGR.
- Persediaan adalah aset lancar dalam bentuk barang atau perlengkapan yang dimaksudkan untuk mendukung kegiatan operasional pemerintah, dan barang-barang yang dimaksudkan untuk dijual dan/ atau diserahkan dalam rangka pelayanan kepada masyarakat.

  Persediaan barang-barang operasional kegiatan tidak ditentukan dari jenis barangnya, melainkan dari niat awal (intention) pada saat penyusunan perencanaan kegiatan dan penyusunan RKA KLnya, sehingga untuk barang-barang yang memang direncanakan habis pada satu kegiatan tidak dialokasikan dari Belanja Barang Persediaan dan tidak menjadi persediaan. Suatu barang dapat digolongkan sebagai barang persediaan apabila perencanaan pengadaan barang tersebut bersifat kontinu atau berkelanjutan, tidak hanya untuk satu kali kegiatan saja dalam jangka waktu pendek.

  Berdasarkan sifat pemakaiannya, barang persediaan terdiri atas: 1. Barang habis pakai; 2. Barang tak habis pakai; dan 3. Barang bekas pakai.

  Persediaan disajikan sebesar biaya perolehan apabila diperoleh dengan pembelian Biaya perolehan persediaan meliputi: a. harga pembelian; b. biaya pengangkutan; c. biaya penanganan; d. biaya lainnya yang secara langsung dapat dibebankan pada perolehan persediaan.

  Dalam mencatat Persediaan, Pemerintah menggunakan metode pencatatan Perpetual. Persediaan dinilai dengan menggunakan Metode First In First Out (FIFO), dimana barang yang masuk terlebih dahulu dianggap sebagai barang yang pertama kali keluar. Dengan metode ini saldo persediaan dihitung berdasarkan harga perolehan masing-masing.

  Persediaan disajikan di neraca pada bagian aset lancar. Dalam rangka penyajian persediaan di neraca, satuan kerja melaksanakan inventarisasi fisik (stock opname) persediaan yang dilakukan setiap semester. Untuk selanjutnya

berdasarkan hasil inventarisasi fisik tersebut dilakukan penyesuaian data nilai persediaan.

Aset Tetap

b. Aset Tetap

Aset tetap mencakup seluruh aset berwujud yang dimanfaatkan oleh pemerintah maupun untuk kepentingan publik yang mempunyai masa manfaat lebih dari satu tahun. Aset tetap meliputi tanah; peralatan dan mesin; gedung dan bangunan; jalan, irigasi, dan jaringan; aset tetap lainnya; serta Konstruksi dalam Pengerjaan. Nilai Aset tetap disajikan berdasarkan harga perolehan atau harga wajar. Sesuai dengan Peraturan Menteri Keuangan 181/PMK.06/2016 tentang Penatausahaan BMN pengakuan perolehan aset tetap sejak 2018 didasarkan pada nilai satuan minimum kapitalisasi sebagai berikut:

- Pengeluaran untuk per satuan peralatan dan mesin dan peralatan olah raga yang nilainya sama dengan atau lebih dari Rp1.000.000 (satu juta rupiah);
- Pengeluaran untuk gedung dan bangunan yang nilainya sama dengan atau lebih dari Rp25.000.000 (dua puluh lima juta rupiah);
- Pengeluaran yang tidak tercakup dalam batasan nilai minimum kapitalisasi tersebut di atas, diperlakukan sebagai biaya kecuali pengeluaran untuk tanah, jalan/irigasi/jaringan, dan aset tetap lainnya berupa koleksi perpustakaan dan barang bercorak kesenian.

Akibat dari penerapan perubahan kebijakan kapitalisasi aset tersebut, sebagaimana dinyatakan dalam Peraturan Menteri Keuangan Nomor 181/PMK.06/2016 tentang Penatausahaan BMN, data BMN menjadi terbagi dua, yaitu:

- Daftar BMN Intrakomptabel, mencakup BMN berupa aset tetap yang memenuhi kriteria kapitalisasi dan seluruh BMN yang diperoleh sebelum berlakunya kebijakan kapitalisasi, dan BMN yang diperoleh melalui transaksi Transfer Masuk/ Penerimaan dari pertukaran/Pengalihan Masuk serta BMN yang dipindahbukukan dari Daftar BMN Ekstrakomptabel pada saat nilai akumulasi biaya perolehan dan nilai pengembangannya telah mencapai batas minimum kapitalisasi.
- Daftar BMN Ekstrakomptabel, mencakup BMN berupa aset tetap yang tidak memenuhi kriteria kapitalisasi.

Peralatan dan mesin yang diperoleh sebelum 1 Januari 2002, yang diperoleh sejak 1 Januari 2002 s.d. 31 Desember 2017 dengan nilai satuan minimum lebih dari atau sama dengan Rp300.000,00, dan yang diperoleh sejak 1 Januari 2018 dengan nilai satuan minimum lebih dari atau sama dengan Rp1.000.000,00 serta yang diperoleh dari pengalihan dikapitalisasi sebagai aset tetap. Peralatan dan

Mesin dengan kategori ini dibukukan dan dilaporkan di dalam Daftar BMN dan Laporan BMN Intrakomptabel. Peralatan dan Mesin yang diperoleh sejak 1 Januari 2002 s.d. 31 Desember 2017 tetapi nilai satuannya kurang dari Rp300.000,00 dan yang diperoleh sejak 1 Januari 2018 tetapi nilai satuannya kurang dari Rp1.000.000,00 tidak dikapitalisasi sebagai aset tetap. Peralatan dan mesin dengan kategori ini dibukukan di dalam Daftar BMN dan Laporan BMN Ekstrakomptabel.

Gedung dan Bangunan yang diperoleh sebelum 1 Januari 2002, yang diperoleh sejak 1 Januari 2002 s.d. 31 Desember 2017 dengan nilai satuan minimum lebih dari atau sama dengan Rp10.000.000,00, dan yang diperoleh sejak 1 Januari 2018 dengan nilai satuan minimum lebih dari atau sama dengan Rp25.000.000,00 serta yang diperoleh dari pengalihan dikapitalisasi sebagai aset tetap. Gedung dan Bangunan dengan kategori ini dibukukan dan dilaporkan di dalam Daftar BMN dan Laporan BMN Intrakomptabel. Gedung dan Bangunan yang diperoleh sejak 1 Januari 2002 s.d. 31 Desember 2017 tetapi nilai satuannya kurang dari Rp10.000.000,00 dan yang diperoleh sejak 1 Januari 2018 tetapi nilai satuannya kurang dari Rp25.000.000,00 tidak dikapitalisasi sebagai aset tetap. Gedung dan Bangunan dengan kategori ini dibukukan di dalam Daftar BMN dan Laporan BMN Ekstrakomptabel.

Aset Tetap Lainnya mencakup aset tetap yang tidak dapat dikelompokkan ke dalam kelompok Tanah; Peralatan dan Mesin; Gedung dan Bangunan; Jalan, Irigasi dan Jaringan, yang diperoleh dan dimanfaatkan untuk kegiatan operasional pemerintah dan dalam kondisi siap pakai. Aset yang termasuk dalam kategori Aset Tetap Lainnya adalah koleksi perpustakaan/buku dan non buku, barang bercorak kesenian/kebudayaan, hewan, ikan dan tanaman.

Termasuk dalam kategori Aset Tetap Lainnya adalah Aset Tetap Renovasi. Renovasi dapat dilakukan terhadap semua barang milik dalam kelompok aset tetap. Dalam hal Aset Tetap yang direnovasi tersebut memenuhi kriteria kapitalisasi dan bukan milik suatu satker, maka renovasi tersebut dicatat sebagai Aset Tetap Renovasi.

Akun Aset Tetap Renovasi di BPK terjadi karena 3 hal, yaitu:

- Renovasi aset tetap milik satuan kerja lain dalam satu K/L (BPK). Satuan kerja yang melaksanakan renovasi (satker Setjen) tidak mencatatnya sebagai penambah nilai perolehan aset tetap terkait karena kepemilikan aset tetap tersebut ada pada satuan kerja lain (BPK Perwakilan Provinsi/Badiklat PKN);
- Renovasi aset tetap milik satuan kerja K/L lain.
  Satuan kerja yang melaksanakan renovasi (satker BPK) tidak mencatatnya sebagai penambah nilai perolehan aset tetap

terkait karena kepemilikan aset tetap tersebut ada pada satuan kerja K/L lain;

Pada poin 1) dan 2) apabila renovasi tersebut telah selesai pengerjaanya sebelum tanggal pelaporan maka akan dibukukan sebagai Aset Tetap Lainnya-Aset Tetap Renovasi dan disajikan di neraca sebagai kelompok Aset Tetap. Apabila sampai dengan tanggal pelaporan renovasi tersebut masih dalam proses pengerjaan, atau sudah selesai pengerjaannya namun belum diserahterimakan (dari kontraktor kepada satker BPK), maka akan dicatat sebagai Konstruksi Dalam Pengerjaan (KDP).

- Renovasi aset tetap milik Instansi pemerintah lainnya (Pemda) dan Renovasi aset tetap milik pihak lain selain pemerintah (Swasta, BUMN/BUMD, Yayasan, dan lain-lain).

  Satuan kerja yang melaksanakan renovasi (satker BPK) tidak mencatatnya sebagai penambah nilai perolehan aset tetap terkait karena kepemilikan aset tetap tersebut ada pada pihak lain.

  Apabila renovasi tersebut telah selesai pengerjaannya sebelum tanggal pelaporan maka akan dibukukan sebagai Aset Tetap Lainnya-Aset Tetap Renovasi dan disajikan di neraca sebagai kelompok Aset Tetap. Apabila sampai dengan tanggal pelaporan renovasi tersebut masih dalam proses pengerjaan, atau sudah selesai pengerjaannya namun belum diserahterimakan (dari kontraktor kepada satker BPK), maka akan dicatat sebagai Konstruksi Dalam Pengerjaan (KDP).

  Aset tetap (termasuk Aset Tetap Renovasi) yang dihentikan dari penggunaan aktif pemerintah tidak memenuhi definisi aset tetap dan harus dipindahkan ke pos Aset Lainnya sesuai dengan nilai tercatatnya.

Pemerintah melakukan penilaian kembali (revaluasi) berdasarkan Peraturan Presiden Republik Indonesia Nomor 75 Tahun 2017 tentang Penilaian Kembali Barang Milik Negara/Daerah dan Peraturan Menteri Keuangan Nomor 118/PMK.06/2017 tentang Pedoman Pelaksanaan Penilaian Kembali Barang Milik Negara. Revaluasi dilakukan terhadap aset tetap berupa Tanah, Gedung dan Bangunan, serta Jalan, Jaringan, dan Irigasi berupa Jalan Jembatan dan Bangunan Air pada Kementerian Negara/Lembaga sesuai kodefikasi Barang Milik Negara yang diperoleh sampai dengan 31 Desember 2015. Termasuk dalam ruang lingkup objek revaluasi adalah aset tetap pada Kementerian/Lembaga yang sedang dilaksanakan pemanfaatan. Pelaksanaan penilaian dalam rangka revaluasi dilakukan dengan pendekatan data pasar, pendekatan biaya, dan/atau pendekatan pendapatan oleh Penilai Pemerintah di lingkungan Direktorat Jenderal Kekayaan Negara, Kementerian Keuangan. Revaluasi dilakukan pada tahun 2017 dan 2018. Pada Badan Pemeriksa Keuangan RI revaluasi dilakukan pada tahun 2017.

Berdasarkan pertimbangan efisiensi anggaran dan waktu penyelesaian, pelaksanaan penilaian dilakukan dengan survei lapangan untuk objek penilaian berupa Tanah dan tanpa survei lapangan untuk objek penilaian selain Tanah.

Pada tahun 2019, atas hasil penilaian kembali tahun 2017 dan 2018 terdapat perbaikan/koreksi yang dilakukan guna menyempurnakan hasil penilaian kembali agar diperoleh nilai Aset Tetap yang lebih akurat, andal, dan wajar.

Nilai aset tetap hasil penilaian kembali menjadi nilai perolehan baru dan nilai akumulasi penyusutannya adalah nol. Dalam hal nilai aset tetap hasil revaluasi lebih tinggi dari nilai buku sebelumnya maka selisih tersebut diakui sebagai penambah ekuitas pada Laporan Keuangan. Namun, apabila nilai aset tetap hasil revaluasi lebih rendah dari nilai buku sebelumnya maka selisih tersebut diakui sebagai pengurang ekuitas pada Laporan Keuangan.

Aset Tetap yang tidak digunakan dalam kegiatan operasional pemerintah yang disebabkan antara lain karena aus, ketinggalan jaman, tidak sesuai dengan kebutuhan organisasi yang makin berkembang, rusak berat, tidak sesuai dengan rencana umum tata ruang (RUTR), atau masa kegunaannya telah berakhir direklasifikasi ke Aset Lain-Lain pada pos Aset Lainnya.

Aset tetap yang secara permanen dihentikan penggunaannya, dikeluarkan dari neraca pada saat ada usulan penghapusan dari entitas sesuai dengan ketentuan perundang-undangan di bidang pengelolaan BMN.

Penyajian hasil revaluasi BMN dalam Laporan Neraca (laporan posisi BMN di Neraca) disajikan dengan nilai wajar hasil revaluasi tanpa akumulasi penyusutan.

Penyusutan Aset Tetap

c. Penyusutan Aset Tetap

Penyusutan aset tetap adalah penyesuaian nilai sehubungan dengan penurunan kapasitas dan manfaat dari suatu aset tetap. Kebijakan penyusutan aset tetap didasarkan pada Peraturan Menteri Keuangan Nomor 65/PMK.06/2017 tentang Penyusutan Barang Milik Negara Berupa Aset Tetap Pada Entitas Pemerintah Pusat.

Penyusutan Aset Tetap dilakukan untuk:

a. menyajikan nilai Aset Tetap secara wajar sesuai dengan manfaat ekonomi aset dalam Laporan Keuangan Pemerintah Pusat;
b. mengetahui potensi BMN dengan memperkitakan sisa Masa manfaat suatu BMN yang masih diharapkan dapat diperoleh dalam beberapa tahun ke depan;
c. memberikan bentuk pendekatan yang lebih sistematis dan logis dalam menganggarkan belanja pemeliharaan atau belanja modal untuk mengganti atau menambah Aset Tetap yang sudah dimiliki.

Penyusutan aset tetap tidak dilakukan terhadap:

a. Tanah;
b. Konstruksi dalam Pengerjaan (KDP);
c. Aset Tetap yang dinyatakan hilang berdasarkan dokumen sumber sah atau dalam kondisi rusak berat dan/atau usang yang telah diusulkan kepada Pengelola Barang untuk dilakukan penghapusan;
d. Aset Tetap dalam kondisi rusak berat dan/ atau usang yang telah diusulkan kepada Pengelola Barang atau Pengguna Barang sesuai dengan kewenangannya untuk dilakukan pemindahtanganan, pemusnahan, atau penghapusan;
e. Aset Tetap Renovasi berupa Tanah; dan
f. Aset Tetap Renovasi yang tidak menambah Masa Manfaat.

Penghitungan dan pencatatan Penyusutan Aset Tetap dilakukan setiap akhir semester tanpa memperhitungkan adanya nilai residu. Penyusutan Aset Tetap dilakukan dengan menggunakan metode garis lurus yaitu dengan mengalokasikan nilai yang dapat disusutkan dari Aset Tetap secara merata setiap semester selama Masa Manfaat.

Masa Manfaat Aset Tetap ditentukan dengan berpedoman Keputusan Menteri Keuangan Nomor: 59/KMK.06/2013 tentang Tabel Masa Manfaat Dalam Rangka Penyusutan Barang Milik Negara berupa Aset Tetap pada Entitas Pemerintah Pusat. Secara umum tabel masa manfaat adalah sebagai berikut:

Tabel 2
Penggolongan Masa Manfaat Aset Tetap

Kelompok Aset Tetap	Masa Manfaat
Peralatan dan Mesin	2 s.d. 20 tahun
Gedung dan Bangunan	10 s.d. 50 tahun
Jalan, Jaringan, dan Irigasi	5 s.d. 40 tahun
Aset Tetap Lainnya (Alat Musik Moden)	4 tahun

d. Piutang Jangka Panjang

Piutang Jangka Panjang

Piutang Jangka Panjang adalah piutang yang akan jatuh tempo atau akan direalisasikan lebih dari 12 bulan sejak tanggal pelaporan. Termasuk dalam Piutang Jangka Panjang adalah Tagihan Tuntutan Perbendaharaan/Tuntutan Ganti Rugi (TP/TGR) yang jatuh tempo lebih dari satu tahun.

Tuntutan Perbendaharaan adalah tagihan yang ditetapkan oleh Badan Pemeriksa Keuangan kepada bendahara yang karena lalai atau perbuatan melawan hukum mengakibatkan kerugian Negara/daerah.

Tuntutan Ganti Rugi adalah suatu proses yang dilakukan terhadap pegawai negeri atau bukan pegawai negeri bukan bendahara dengan tujuan untuk menuntut penggantian atas suatu kerugian yang diderita oleh negara sebagai akibat langsung ataupun tidak

langsung dari suatu perbuatan yang melanggar hukum yang dilakukan oleh pegawai tersebut atau kelalaian dalam pelaksanaan tugasnya.

Piutang TP/TGR yang telah diserahkan penagihannya kepada Kementerian Keuangan dalam hal ini DJKN, karena macet dicatat sebagai Tagihan TP/TGR.

Aset Lainnya

e. Aset Lainnya

Aset Lainnya adalah aset pemerintah selain aset lancar, aset tetap, dan piutang jangka panjang. Aset Lainnya meliputi:

- Aset Tak Berwujud meliputi software, lisensi, serta Aset Tak Berwujud Lainnya. Aset Tak Berwujud (ATB) merupakan aset yang dapat diidentifikasi dan tidak mempunyai wujud fisik serta dimiliki untuk digunakan dalam menghasilkan barang atau jasa atau digunakan untuk tujuan lainnya termasuk hak atas kekayaan intelektual. Aset Tak Berwujud disajikan sebesar nilai tercatat netto yaitu sebesar harga perolehan setelah dikurangi amortisasi.

  Pada Aset Lainnya–Aset Tak Berwujud dilakukan amortisasi mulai Tahun 2016 sesuai dengan Peraturan Menteri Keuangan Nomor 251/PMK.06/2015 tentang Tatacara Amortisasi Barang Milik Negara Berupa Aset Tak Berwujud Pada Entitas Pemerintah Pusat.

  Amortisasi ATB dengan masa manfaat terbatas dilakukan dengan metode garis lurus dan nilai sisa nihil. Sedangkan atas ATB dengan masa manfaat tidak terbatas tidak dilakukan amortisasi.

  Masa manfaat Aset Tak Berwujud ditentukan dengan berpedoman pada Keputusan Menteri Keuangan No. 620/KMK.6/2015 tentang Masa Manfaat Dalam Rangka Amortisasi Barang Milik Negara berupa Aset Tak Berwujud pada Entitas Pemerintah Pusat. Secara Umum tabel masa manfaat adalah sebagai berikut:
  - *Software* Komputer masa manfaat 4 tahun
  - Lisensi masa manfaat 10 tahun;
  - *Franchise* masa manfaat 5 tahun;
  - Hak Cipta Atas Ciptaan Gol.I masa manfaat 70 tahun;
  - Hak Paten Sederhana masa manfaat 10 tahun;
  - Hak Cipta Atas Ciptaan Gol.II masa manfaat 50 tahun;
  - Paten Biasa masa manfaat 20 tahun;
  - Merek masa manfaat 10 tahun.
- Aset Lain-lain berupa aset tetap pemerintah yang dihentikan dari penggunaan operasional entitas dan disajikan sebesar nilai buku yaitu harga perolehan dikurangi akumulasi penyusutan.

Kewajiban

6. Kewajiban

Kewajiban adalah utang yang timbul dari peristiwa masa lalu yang penyelesaiannya mengakibatkan aliran keluar sumber daya ekonomi

pemerintah. Kewajiban pemerintah diklasifikasikan kedalam kewajiban jangka pendek dan kewajiban jangka panjang.

- Kewajiban Jangka Pendek

  Suatu kewajiban diklasifikasikan sebagai kewajiban jangka pendek jika diharapkan untuk dibayar atau jatuh tempo dalam waktu dua belas bulan setelah tanggal pelaporan. Kewajiban jangka pendek dalam pengelolaan keuangan BPK terdiri dari:

  - Utang kepada Pihak Ketiga berasal dari:
    - Belanja yang masih harus dibayar yang terdiri dari Belanja Pegawai, Belanja Barang, dan Belanja Modal; dan
    - Utang Kepada Pihak Ketiga Lainnya yang merupakan kontra akun dari Kas Lainnya dan Setara Kas di Bendahara Pengeluaran.

    Kewajiban ini timbul akibat hak atas barang/jasa telah diterima dan dinikmati dan/atau perjanjian komitmen telah dilakukan oleh kementerian negara/Lembaga/ pemerintah, namun sampai akhir periode pelaporan belum dilakukan pembayaran/pelunasan/realisasi atas hak/perjanjian/ komitmen tersebut. Khusus untuk belanja modal yang masih harus dibayar tidak mempengaruhi beban laporan operasional, tetapi bersamaan dengan pengakuan belanja modal yang masih harus dibayar harus diakui adanya aset yang diperoleh. Dengan demikian apabila terdapat aset yang sudah diperoleh yang belum dibayar diakui sebagai kewajiban.

    Pada saat pembayaran belanja yang masih harus dibayar tahun sebelumnya, dilakukan penyesuaian dengan cara mendebet akun belanja yang masih harus dibayar dan mengkredit akun beban pada tanggal yang sama. Dalam hal penyesuaian tidak dapat dilakukan pada tanggal transaksi, maka harus diperhitungkan pada akhir tahun untuk menentukan besarnya nilai pada jurnal penyesuaian.

  - Pendapatan diterima di muka adalah pendapatan pajak dan/atau pendapatan bukan pajak yang sudah diterima di rekening kas negara tetapi belum menjadi hak pemerintah sepenuhnya karena masih melekat kewajiban pemerintah untuk memberikan barang/jasa di kemudian hari kepada pihak ketiga atau adanya kelebihan pembayaran oleh pihak ketiga tetapi belum dikembalikan. Pendapatan Diterima Dimuka di BPK antara lain berupa Pendapatan Sewa Diterima Dimuka. Pendapatan Sewa Diterima di Muka untuk masa lebih dari satu tahun tidak dipisahkan sebagai akun tersendiri baik yang berjangka waktu kurang maupun lebih dari 1 (satu) tahun seluruhnya dicatat sebagai kewajiban jangka pendek. Adapun metode perhitungan Pendapatan Sewa diterima di Muka adalah jumlah hari sisa masa sewa yang belum dinikmati oleh Pihak Ketiga dibagi jumlah hari seluruhnya (asumsi 1 tahun sama dengan 365 hari atau 366 hari jika tahun yang berkenaan

kabisat) dikalikan dengan nilai sewa yang dibayarkan oleh pihak ketiga.

- Utang Jangka Pendek Lainnya Yaitu pajak yang dipotong oleh bendahara Pengeluaran namun belum disetor ke Kas Negara sampai dengan tanggal pelaporan. Perlakuan Akuntansinya adalah di sisi Aset Lancar terdapat Kas Lainnya dan Setara Kas di Bendahara Pengeluaran, sedangkan di sisi Kewajiban Jangka Pendek terdapat Utang Pajak Bendahara yang Belum Disetor.
- Akun Uang Muka dari KPPN merupakan jumlah kas di Bendahara Pengeluaran yang berasal dari Uang Persediaan (UP) dan Tambahan Uang Persediaan (TUP) yang digunakan untuk membayar belanja pegawai, belanja barang, dan belanja modal.

o Kewajiban Jangka Panjang

Kewajiban diklasifikasikan sebagai kewajiban jangka panjang jika diharapkan untuk dibayar atau jatuh tempo dalam waktu lebih dari dua belas bulan setelah tanggal pelaporan. Kewajiban dicatat sebesar nilai nominal, yaitu sebesar nilai kewajiban pemerintah pada saat pertama kali transaksi berlangsung.

Ekuitas

7. Ekuitas

Ekuitas merupakan merupakan selisih antara aset dengan kewajiban dalam satu periode. Nilai Ekuitas Awal merupakan Nilai Ekuitas yang berasal dari nilai Ekuitas Akhir tahun yang lalu.

Pengungkapan lebih lanjut dari ekuitas disajikan dalam Laporan Perubahan Ekuitas.

B PENJELASAN ATAS POS-POS LAPORAN REALISASI ANGGARAN

B.1. PENJELASAN UMUM LAPORAN REALISASI ANGGARAN

Penjelasan Umum LRA

Anggaran dan realisasi pendapatan dan belanja TA 2021 adalah sebagai berikut:

Tabel 3

Anggaran dan Realisasi Pendapatan dan Belanja untuk periode yang berakhir sampai dengan 31 Desember 2021

(dalam Rupiah)

No	Uraian	Anggaran	Realisasi	% Realisasi Anggaran
1	**Pendapatan Negara dan Hibah**	**25.946.000**	**18.635.629**	**71,82**
	a. Penerimaan Pajak		-	-
	b. PNBP	25.946.000	18.635.629	71,82
	c. Hibah	-	-	-
2	**Belanja Negara**	**14.691.502.000**	**14.102.480.219**	**95,99**
	- Belanja Rupiah Murni	14.691.502.000	14.102.480.219	95,99
	- Belanja Pinjaman LN		-	-
	-Belanja Rupiah Pendamping			
	-Belanja Hibah LN			
	-Belanja Barang Non Kas			

Selama periode TA 2021 Satuan Kerja BPK Perwakilan Provinsi Gorontalo telah melakukan revisi Daftar Isian Pelaksanaan Anggaran (DIPA) dari penetapan awal, pagu awal sebesar Rp15.541.709.000,00 setelah revisi terakhir menjadi sebesar Rp14.691.502.000,00. Hal ini disebabkan adanya pemenuhan anggaran untuk tenaga ahli yang bekerja untuk BPK, pemeriksaan LFAr, pencegahan penularan covid-19 dan kebutuhan belanja barang lainnya serta adanya penyesuaian Rencana Penarikan Dana (RPD). Perubahan estimasi pendapatan dan anggaran belanja TA 2021 berdasarkan sumber pendapatan dan jenis belanja adalah sebagai berikut.

Tabel 4

Perubahan Anggaran Pendapatan dan Belanja untuk periode yang berakhir sampai dengan 31 Desember 2021

(dalam Rupiah)

No	Uraian	Anggaran Awal	Anggaran Revisi
1	**Pendapatan Negara dan Hibah**	**25.946.000**	**25.946.000**
	a. Pendaatan Jasa	-	-
	b. Pendapatan Lain-lain	25.946.000	25.946.000
2	**Belanja Negara**	**15.541.709.000**	**14.691.502.000**
	- Belanja Pegawai	3.578.889.000	3.308.375.000
	- Belanja Barang	11.700.856.000	11.121.163.000
	- Belanja Modal	261.964.000	261.964.000

(Laporan Realisasi Anggaran dapat dilihat pada Laporan Keuangan Pendukung Lampiran 1)

B.2. PENJELASAN PER POS LAPORAN REALISASI ANGGARAN

B.2.1. PENDAPATAN

Realisasi Pendapatan Rp18,63 juta

Realisasi Pendapatan pada TA 2021 adalah sebesar Rp18.635.629,00 atau mencapai 71,82% dari estimasi pendapatan yang ditetapkan sebesar Rp25.946.000,00. Pendapatan Satuan Kerja BPK Perwakilan Provinsi Gorontalo terdiri dari Pendapatan Jasa dan Pendapatan Lain-lain.

Rincian estimasi dan realisasi pendapatan dan hibah TA 2021 adalah sebagai berikut:

Tabel 5

Estimasi dan Realisasi Pendapatan dan Hibah untuk periode yang berakhir sampai dengan 31 Desember 2021

(dalam Rupiah)

No.	Uraian Pendapatan & Hibah	Estimasi Pendapatan	Realisasi Pendapatan	%
1	Pendapatan dari Pemindahtanganan BMN (42512)	-	-	0,00%
2	Pendapatan dari Pemanfaatan BMN (42513)	25.946.000	18.635.334	71,82%
3	Pendapatan dari Penggunaan Sarana dan Prasarana sesuai dengan Tusi (42515)	-	-	0,00%
4	Pendapatan Pengembangan Sumber Daya Manusia (42542)	-	-	0,00%
5	Pendapatan Jasa Lainnya (42569)	-	-	0,00%
6	Pendapatan Layanan Jasa Perbankan dan Penutupan Rekening (42576)	-	-	0,00%
7	Pendapatan Penyelesaian Ganti Kerugian Negara (42579)	-	-	0,00%
8	Pendapatan Denda I (42581)	-	-	0,00%
9	Penerimaan Kembali Belanja Tahun Anggaran Yang Lalu I (42591)	-	295	0,00%
10	Pendapatan Setoran Sisa Utang dari Pensiunan (42591)	-	-	0,00%
11	Pendapatan Lain-Lain II (42599)	-	-	0,00%
	Jumlah	25.946.000	18.635.629	71,82%

Realisasi pendapatan TA 2021 tidak mencapai target estimasi disebabkan oleh pelaksanaan pemanfaatan BMN tidak sesuai dengan yang telah direncanakan.

Realisasi Pendapatan dan Hibah TA 2021 mengalami penurunan sebesar Rp181.789.708,00 atau sebesar 90,70% dibandingkan TA 2020 sebesar Rp200.425.337,00.

Rincian perbandingan realisasi Pendapatan dan Hibah TA 2021 dan TA 2020 dapat dilihat pada tabel berikut ini:

Tabel 6

Perbandingan Realisasi Pendapatan dan Hibah

untuk periode yang berakhir sampai dengan 31 Desember 2021 dan 31 Desember 2020

(dalam Rupiah)

No.	Uraian Pendapatan & Hibah	TA 2021	TA 2020	Kenaikan / (penurunan)	
				Rp	%
1	Pendapatan dari Pemindahtanganan BMN (42512)	-	141.611.000	(141.611.000)	(100,00)
2	Pendapatan dari Pemanfaatan BMN (42513)	18.635.334	51.140.172	(32.504.838)	(63,56)
3	Pendapatan dari Penggunaan Sarana dan Prasarana sesuai dengan Tusi (42515)	-	-	-	0,00
4	Pendapatan Pengembangan Sumber Daya Manusia (42542)	-	-	-	0,00
5	Pendapatan Jasa Lainnya (42569)	-	-	-	0,00
6	Pendapatan Layanan Jasa Perbankan dan Penutupan Rekening (42576)	-	-	-	0,00
7	Pendapatan Penyelesaian Ganti Kerugian Negara (42579)	-	-	-	0,00
8	Pendapatan Denda I (42581)	-	3.114.100	(3.114.100)	(100,00)
9	Penerimaan Kembali Belanja Tahun Anggaran Yang Lalu I (42591)	295	4.560.065	(4.559.770)	(99,99)
10	Pendapatan Setoran Sisa Utang dari Pensiunan (42591)	-	-	-	0,00
11	Pendapatan Lain-Lain II (42599)	-	-	-	0,00
	Jumlah	18.635.629	200.425.337	(181.789.708)	(90,70)

Realisasi pendapatan Tahun 2021 mengalami penurunan sebesar Rp181.789.708,00 dibanding Tahun 2020, hal ini antara lain disebabkan oleh:

1. Pendapatan dari Pemindahtangan BMN (42512) mengalami penurunan dikarenakan tidak ada pemindahtanganan BMN selama tahun 2021.
2. Pendapatan dari Pemanfaatan BMN (42513) mengalami penurunan dikarenakan pada tahun 2020 terdapat penerimaan sewa atas pemanfaatan tanah oleh BNI dengan masa sewa selama tiga tahun sampai dengan tahun 2023. Selama tahun 2021 hanya terdapat penerimaan atas sewa rumah dinas eselon III dan IV.
3. Pendapatan Denda (42581) mengalami penurunan dikarenakan pada tahun 2021 tidak terdapat kontrak pekerjaan yang mengalami keterlambatan atau pelanggaran yang menyebabkan pengenaan denda.
4. Penerimaan Kembali Belanja Tahun Anggaran Yang Lalu (42591) mengalami penurunan dikarenakan selama tahun 2021 hanya terdapat penerimaan kembali belanja pegawai atas kekurangan gaji tahun anggaran yang lalu.

(Laporan Realisasi Anggaran Pendapatan Negara dan Hibah dapat dilihat pada Laporan Keuangan Pendukung Lampiran 4,5)

B.2.2. BELANJA

Realisasi Belanja Negara Rp14.102,48 juta

Realisasi Belanja TA 2021 adalah sebesar Rp14.102.480.219,00 atau 95,99% dari anggaran belanja sebesar Rp14.691.502.000,00. Rincian anggaran dan realisasi belanja TA 2021 adalah sebagai berikut:

Tabel 7
Anggaran dan Realisasi Belanja Berdasarkan Jenis Belanja
untuk periode yang berakhir sampai dengan 31 Desember 2021
(dalam Rupiah)

Kode	Uraian	TA 2021		
		Anggaran	Realisasi	%
51	Belanja Pegawai	3.308.375.000	3.244.363.588	98,07
52	Belanja Barang	11.121.163.000	10.609.717.577	95,40
53	Belanja Modal	261.964.000	260.971.100	99,62
Total Belanja Kotor		**14.691.502.000**	**14.115.052.265**	**96,08**
Pengembalian Belanja		-	12.572.046	0,00
Jumlah		**14.691.502.000**	**14.102.480.219**	**95,99**

Sedangkan menurut program, rincian anggaran dan realisasinya dapat dilihat pada tabel berikut ini:

Tabel 8
Anggaran dan Realisasi Belanja Berdasarkan Jenis Program
untuk periode yang berakhir sampai dengan 31 Desember 2021
(dalam Rupiah)

Kode	Uraian Program	Anggaran	Realisasi	%
CI	Program Pemeriksaan Keuangan Negara	14.691.502.000	14.102.480.219	95,99
WA	Program Dukungan Manajemen	-	-	0,00
Jumlah		**14.691.502.000**	**14.102.480.219**	**95,99**

Dibandingkan dengan TA 2020, Realisasi Belanja TA 2021 mengalami penurunan sebesar 18,84% dibandingkan realisasi belanja pada tahun sebelumnya.

Adapun perbandingan realisasi belanja TA 2021 dan TA 2020 berdasarkan jenis belanja adalah sebagai berikut:

Tabel 9
Perbandingan Realisasi Belanja Berdasarkan Jenis Belanja
untuk periode yang berakhir sampai dengan 31 Desember 2021 dan 31 Desember 2020

(dalam Rupiah)

Kode	Uraian Jenis Belanja	TA 2021	TA 2020	Kenaikan / (Penurunan)	
				(Rp)	%
51	Belanja Pegawai	3.244.362.742	2.877.280.554	367.082.188	12,76
52	Belanja Barang	10.597.146.377	9.470.692.669	1.126.453.708	11,89
53	Belanja Modal	260.971.100	5.027.303.867	(4.766.332.767)	(94,81)
Jumlah		14.102.480.219	17.375.277.090	(3.272.796.871)	(18,84)

Penurunan realisasi belanja TA 2021 dibandingkan dengan realisasi belanja TA 2020 antar lain disebabkan:

1. Kenaikan realisasi belanja pegawai terjadi karena adanya kenaikan pangkat para pegawai, kenaikan peran para pemeriksa BPK dalam Jabatan Fungsional Pemeriksa, pengangkatan CPNS menjadi PNS, pengaktifan kembali pegawai yang telah selesai menjalani tugas belajar, dan kenaikan gaji berkala pegawai.
2. Kenaikan realisasi belanja barang terjadi karena terdapat penyesuaian kegiatan yang tahun sebelumnya tidak dapat dilakukan, pada tahun ini dapat dilakukan dengan menerapkan protokol kesehatan.
3. Penurunan realisasi belanja modal terjadi karena penyesuaian kebutuhan dengan anggaran yang ada.

(Laporan Realisasi Anggaran Belanja dapat dilihat pada Laporan Keuangan Pendukung Lampiran 2,3)

B.2.2.1. Belanja Pegawai

Belanja Pegawai Rp3.244,36 juta

Pagu anggaran untuk Belanja Pegawai adalah Rp3.308.375.000,00 dan realisasi Belanja Pegawai TA 2021 sebesar Rp3.244.362.742,00 atau 98,07% dari alokasi Belanja Pegawai yang dianggarkan. Sisa anggaran sebesar Rp64.012.258,00 tidak terealisasi disebabkan oleh penambahan dan pengurangan pegawai tidak sesuai dengan perencanaan awal.

Realisasi Belanja Pegawai TA 2021 dan TA 2020 adalah masing-masing sebesar Rp3.244.362.742,00 dan Rp2.877.280.554,00 Realisasi belanja TA 2021 mengalami kenaikan sebesar 12,76% dari TA 2020. Hal ini disebabkan antara lain oleh:

a. Kenaikan pangkat beberapa pegawai.
b. Kenaikan peran para pemeriksa BPK dalam Jabatan Fungsional Pemeriksa.
c. Pengangkatan CPNS.
d. Pengaktifan kembali pegawai yang telah selesai menjalani tugas belajar.

Rincian perbandingan realisasi Belanja Pegawai TA 2021 dan TA 2020 adalah sebagai berikut:

Tabel 10
Rincian Perbandingan Realisasi Belanja Pegawai
untuk periode yang berakhir sampai dengan 31 Desember 2021 dan 31 Desember 2020

(dalam Rupiah)

Kode Akun	Uraian	TA 2021	TA 2020	Kenaikan / (Penurunan)	
				Rp	%
5111	Belanja gaji & tunjangan PNS	2.961.306.588	2.649.725.064	311.581.524	11,76
5113	Belanja gaji & tunjangan pejabat negara	-	-	-	0,00
5121	Belanja Honorarium	-	-	-	0,00
5122	Belanja Lembur	283.057.000	242.246.000	40.811.000	16,85
5124	Belanja Tunj.Khusus & Belanja Pegawai Transito	-	-	-	0,00
Realisasi Belanja Bruto		**3.244.363.588**	**2.891.971.064**	**352.392.524**	**12,19**
Pengembalian Belanja		**846**	**14.690.510**	**(14.689.664)**	**(99,99)**
Jumlah Netto		**3.244.362.742**	**2.877.280.554**	**367.082.188**	**12,76**

Realisasi Pengembalian Belanja Pegawai TA 2021 adalah sebesar Rp846,00 yang merupakan pengembalian belanja pembulatan gaji PNS.

B.2.2.2. Belanja Barang

Belanja Barang Rp10.597,14 juta

Pagu anggaran untuk Belanja Barang adalah Rp11.121.163.000,00 dan realisasi Belanja Barang TA 2021 sebesar Rp10.597.146.377,00 atau 95,29% dari alokasi Belanja Barang yang dianggarkan. Sisa anggaran sebesar Rp524.016.623,00 tidak terealisasi antara lain disebabkan oleh:

1. Adanya penyesuaian pelaksanaan kegiatan sesuai dengan peraturan pembatasan yang berlaku.
2. Adanya *refocusing* anggaran untuk kegiatan pencegahan dan penanganan covid-19.

Realisasi belanja barang TA 2021 dan TA 2020 adalah masing-masing sebesar Rp10.597.146.377,00 dan Rp9.470.692.669,00.
Realisasi belanja sampai dengan TA 2021 mengalami kenaikan sebesar 11,89% dari 2020. Hal ini disebabkan antara lain oleh:

a. Pelaksanaan kegiatan pemeriksaan yang kembali dilakukan secara *offline* dengan menerapkan protokol kesehatan.
b. Terdapat kegiatan yang dilakukan untuk mendukung kegiatan pemeriksaan seperti penggunaan tenaga ahli.

Rincian perbandingan realisasi Belanja Barang TA 2021 dan TA 2020 adalah sebagai berikut:

Tabel 11

Rincian Perbandingan Realisasi Belanja Barang

untuk periode yang berakhir sampai dengan 31 Desember 2021 dan 31 Desember 2020

(dalam Rupiah)

Kode Akun	Uraian	TA 2021	TA 2020	Kenaikan (Penurunan)	
				(Rp)	%
5211	Belanja Barang Operasional	936.836.134	1.596.655.422	(659.819.288)	(41,33)
5212	Belanja Barang Non Operasional	1.293.577.409	239.025.353	1.054.552.056	441,19
5218	Belanja Barang Persediaan	507.557.277	330.782.832	176.774.445	53,44
5221	Belanja Jasa	1.384.650.225	914.048.767	470.601.458	51,49
5231	Belanja Pemeliharaan	1.810.811.264	1.794.992.379	15.818.885	0,88
5241	Belanja Perjalanan Dalam Negeri	4.676.285.268	4.617.567.915	58.717.353	1,27
5242	Belanja Perjalanan Luar Negeri	-	-	-	0,00
Jumlah Belanja Bruto		**10.609.717.577**	**9.493.072.668**	**1.116.644.909**	**11,76**
Pengembalian Belanja		12.571.200	22.379.999	(9.808.799)	(43,83)
Jumlah Netto		**10.597.146.377**	**9.470.692.669**	**1.126.453.708**	**11,89**

Realisasi Pengembalian Belanja Barang TA 2021 adalah sebesar Rp12.571.200,00 terdiri dari:

a. Pengembalian Belanja Barang Non Operasional Lainnya sebesar Rp760.000,00; dan
b. Pengembalian Belanja Perjalanan Dalam Negeri sebesar Rp11.811.200,00.

Pada Tahun 2021 Satuan Kerja BPK Perwakilan Provinsi Gorontalo mengalokasikan belanja barang untuk penanganan pandemi COVID-19 sebesar Rp214.500.000,00 dengan realisasi sebesar Rp177.509.100,00 atau 82,75%, yang terdiri dari:

Tabel 12

Anggaran dan Realisasi Belanja Barang untuk penanganan pandemi COVID-19 untuk periode yang berakhir sampai dengan 31 Desember 2021

(dalam Rupiah)

Akun	Uraian Akun	Anggaran	Realisasi	%
521131	Belanja Barang Operasional - Penanganan Pandemi COVID-19	54.500.000	46.096.600	84,58%
521241	Belanja Barang Non Operasional - Penanganan Pandemi COVID-19	-	-	0,00%
521841	Belanja Barang Persediaan - Penanganan Pandemi COVID-19	39.000.000	38.942.500	99,85%
522192	Belanja Jasa - Penanganan Pandemi COVID-19	121.000.000	92.470.000	76,42%
524115	Belanja Perjalanan Dinas - Penanganan Pandemi COVID-19	-	-	0,00%

Realisasi Belanja Barang (52) TA 2021 yang dikapitalisasi ke aset tetap adalah sebesar Rp74.063.100,00 dengan rincian sebagai berikut:

1	Kapitalisasi pada Jalan Irigasi dan Jaringan	Rp	74.063.100
2	Kapitalisasi pada Software	Rp	-
3	Kapitalisasi pada ATB Lainnya	Rp	-
4	Kapitalisasi pada Peralatan dan Mesin Extrak	Rp	-
	JUMLAH	**Rp**	**74.063.100**

(Rincian Belanja Barang yang dikapitalisasi ke Aset Tetap dapat dilihat pada Laporan Keuangan Pendukung Lampiran 32)

B.2.2.3. Belanja Modal

Belanja Modal Rp260,97 juta

Pagu anggaran untuk Belanja Modal adalah Rp261.964.000,00 dan realisasi Belanja Modal TA 2021 sebesar Rp260.971.000,00 atau 99,62% dari alokasi Belanja Modal yang dianggarkan. Sisa anggaran sebesar Rp992.900,00 tidak terealisasi disebabkan karena telah terpenuhinya seluruh perencanaan yang telah ditetapkan.

Realisasi Belanja Modal TA 2021 dan TA 2020 adalah masing-masing sebesar Rp260.971.100,00 dan Rp5.027.303.867,00.
Realisasi belanja TA 2021 mengalami penurunan sebesar 94,81% dari TA 2020. Hal ini disebabkan oleh Penyesuaian pengadaan dengan kebutuhan kegiatan operasional kantor.

Rincian perbandingan realisasi Belanja Modal TA 2021 dan TA 2020 adalah sebagai berikut:

Tabel 13
Rincian Perbandingan Realisasi Belanja Modal
untuk periode yang berakhir sampai dengan 31 Desember 2021 dan 31 Desember 2020

(dalam Rupiah)

Kode Akun	Uraian	TA 2021	TA 2020	Kenaikan (Penurunan)	
				(Rp)	%
5311	Belanja Modal Tanah	-	-	-	0,00
5321	Belanja Modal Peralatan dan Mesin	96.550.000	2.069.371.267	(1.972.821.267)	(95,33)
5331	Belanja Modal Gedung dan Bangunan	159.430.600	2.957.932.600	(2.798.502.000)	(94,61)
5361	Belanja Modal Lainnya	4.990.500	-	4.990.500	0,00
Realisasi Belanja Bruto		**260.971.100**	**5.027.303.867**	**(4.766.332.767)**	**(94,81)**
Pengembalian Belanja		-	-	-	0,00
Jumlah Netto		**260.971.100**	**5.027.303.867**	**(4.766.332.767)**	**(94,81)**

Pada Tahun 2021 Satuan Kerja BPK Perwakilan Provinsi Gorontalo tidak mengalokasikan belanja modal untuk penanganan pandemi COVID-19.

Realisasi Belanja Modal Peralatan dan Mesin pada TA 2021 sebesar Rp96.550.000,00 dikapitalisasi pada aset tetap sebagai berikut:

1	Kapitalisasi pada Peralatan dan Mesin	Rp	96.550.000
2	Kapitalisasi pada Gedung dan Bangunan	Rp	-
3	Kapitalisasi pada Irigasi	Rp	-
4	Kapitalisasi pada Jaringan	Rp	-
5	Kapitalsasi pada Aset Tetap Lainnya	Rp	-
6	Kapitalisasi pada Aset Tetap dalam Renovasi	Rp	-
7	Kapitalisasi pada Software	Rp	-
8	Kapitalisasi Peralatan dan Mesin Ekstrakomptabel	Rp	-
9	Tidak dikapitalisasi	Rp	-
	JUMLAH	**Rp**	**96.550.000**

Realisasi Belanja Modal Gedung dan Bangunan pada TA 2021 sebesar Rp159.430.600,00 dikapitalisasi pada aset tetap sebagai berikut:

1	Kapitalisasi pada Peralatan dan Mesin	Rp	16.170.000
2	Kapitalisasi pada Gedung dan Bangunan	Rp	136.825.600
3	Kapitalisasi pada Jalan dan Jembatan	Rp	-
4	Kapitalisasi pada Jaringan	Rp	-
5	Kapitalisasi pada Aset Tetap Renovasi	Rp	-
6	Kapitalisasi Konstruksi Dalam Pengerjaan	Rp	-
7	Kapitalisasi Peralatan dan Mesin Ekstrakomptabel	Rp	6.435.000
8	Tidak dikapitalisasi	Rp	-
	JUMLAH	**Rp**	**159.430.600**

Realisasi Belanja Modal Lainnya pada TA 2021 sebesar Rp4.990.500,00 dikapitalisasi pada aset-aset sebagai berikut:

1	Kapitalisasi pada Aset Tetap Lainnya	Rp	4.990.500
2	Kapitalisasi pada Aktiva Tetap dalam Renovasi	Rp	-
3	Kapitalisasi pada Software	Rp	-
4	Kapitalisasi pada Lisensi	Rp	-
5	Tidak dikapitalisasi	Rp	-
	JUMLAH	**Rp**	**4.990.500**

(Rincian Belanja Modal yang tidak dikapitalisasi ke Aset Tetap dapat dilihat pada Laporan Keuangan Pendukung Lampiran 33)

B.2.2.3.1. Belanja Modal Peralatan dan Mesin

Pagu anggaran untuk Belanja Modal Peralatan dan Mesin adalah Rp96.769.000,00 dan realisasi Belanja Modal Peralatan dan Mesin TA 2021 sebesar Rp96.550.000,00 atau 99,77% dari alokasi belanja modal yang dianggarkan.

Realisasi Belanja Modal Peralatan dan Mesin TA 2021 dan TA 2020 adalah masing-masing sebesar Rp96.550.000,00 dan Rp2.069.371.267,00. Realisasi belanja TA 2021 mengalami penurunan sebesar 95,33% dari TA 2020. Hal ini disebabkan penyesuaian kebutuhan dengan anggaran yang tersedia.

Rincian perbandingan realisasi Belanja Modal Peralatan dan Mesin TA 2021 dan TA 2020 adalah sebagai berikut:

Tabel 14
Rincian Perbandingan Realisasi Belanja Modal Peralatan dan Mesin untuk periode yang berakhir sampai dengan 31 Desember 2021 dan 31 Desember 2020

(dalam Rupiah)

Uraian	TA 2021	TA 2020	Kenaikan / (Penurunan)	
			Rp	%
Meubelair	69.600.000	208.340.200	(138.740.200)	(66,59)
Kendaraan	0	791.699.000	(791.699.000)	(100,00)
Peralatan Lainnya	26.950.000	654.626.496	(627.676.496)	(95,88)
Alat Kantor	0	414.705.571	(414.705.571)	(100,00)
Realisasi Belanja Bruto	**96.550.000**	**2.069.371.267**	**(1.972.821.267)**	**(95,33)**
Pengembalian Belanja	**0**	**0**	**0**	**-**
Jumlah Netto	**96.550.000**	**2.069.371.267**	**(1.972.821.267)**	**(95,33)**

B.2.2.3.2. Belanja Modal Gedung dan Bangunan

Pagu anggaran untuk Belanja Modal Gedung dan Bangunan adalah Rp160.195.000,00 dan realisasi Belanja Modal Gedung dan Bangunan TA 2021 sebesar Rp159.430.600,00 atau 99,52% dari alokasi Belanja Modal Gedung dan Bangunan yang dianggarkan.

Realisasi Belanja Modal Gedung dan Bangunan TA 2021 dan TA 2020 adalah masing-masing sebesar Rp159.430.600,00 dan Rp2.957.932.600,00. Realisasi belanja TA 2021 mengalami penurunan sebesar 94,61% dari TA 2020. Hal ini disebabkan oleh penyesuaian kebutuhan dengan anggaran yang tersedia.

Rincian perbandingan realisasi Belanja Modal TA 2021 dan TA 2020 adalah sebagai berikut:

Tabel 15
Rincian Perbandingan Realisasi Belanja Modal Gedung dan Bangunan untuk periode yang berakhir sampai dengan 31 Desember 2021 dan 31 Desember 2020

(dalam Rupiah)

Uraian	TA 2021	TA 2020	Kenaikan / (Penurunan)	
			Rp	%
Tanah	0	266.640.000	(266.640.000)	(100,00)
Peralatan dan Mesin	16.170.000	0	16.170.000	0,00
Gedung tempat kerja	136.825.600	609.168.000	(472.342.400)	(77,54)
Jalan dan Jembatan	0	0	0	0,00
Irigasi	0	80.080.000	(80.080.000)	(100,00)
KDP	0	2.002.044.600	(2.002.044.600)	(100,00)
Aset Ekstrakomptabel	6.435.000	0	6.435.000	0,00
Realisasi Belanja Bruto	**159.430.600**	**2.957.932.600**	**(2.798.502.000)**	**(94,61)**
Pengembalian Belanja	**0**	**0**	**0**	**-**
Jumlah Netto	**159.430.600**	**2.957.932.600**	**(2.798.502.000)**	**(94,61)**

B.2.2.3.3. Belanja Modal Lainnya

Pagu anggaran untuk Belanja Modal Lainnya adalah Rp5.000.000,00 dan realisasi Belanja Modal Lainnya TA 2021 sebesar Rp4.990.500,00 atau 99,81% dari alokasi belanja modal yang dianggarkan.

Realisasi Belanja Modal Lainnya TA 2021 dan TA 2020 adalah masing-masing sebesar Rp4.990.500,00 dan Rp0,00 Realisasi belanja TA 2021 mengalami kenaikan sebesar 0,00% dari 2020. Hal ini disebabkan oleh pemenuhan kebutuhan kegiatan kantor atas aset monografi.

C. PENJELASAN ATAS POS- POS NERACA

C.1. PENJELASAN UMUM NERACA

Komposisi Perbandingan Neraca per 31 Desember 2021 dan 31 Desember 2020 adalah sebagai berikut:

Tabel 16
Komposisi Perbandingan Neraca
Per 31 Desember 2021 dan 31 Desember 2020

(dalam Rupiah)

Uraian	Tahun 2021	Tahun 2020	%
Aset	37.446.547.594	38.646.922.513	(3,10)
Kewajiban	75.709.375	76.102.781	(0,51)
Ekuitas	37.370.838.219	38.570.819.732	(3,11)

Jumlah Aset per 31 Desember 2021 sebesar Rp37.446.547.594,00 terdiri dari Aset Lancar sebesar Rp106.747.712,00, serta Aset Tetap sebesar Rp37.339.799.882,00.

Jumlah Kewajiban per 31 Desember 2021 sebesar Rp75.709.375,00 yang seluruhnya merupakan kewajiban jangka pendek.

Jumlah Ekuitas per 31 Desember 2021 sebesar Rp37.370.838.219,00.

(Neraca dapat dilihat pada Laporan Keuangan Pendukung Lampiran 6)

C.2. PENJELASAN PER POS NERACA

C.2.1. ASET LANCAR

Aset Lancar Rp106,74 juta

Saldo Aset Lancar per 31 Desember 2021 dan 31 Desember 2020 adalah masing-masing sebesar Rp106.747.712,00 dan Rp134.602.063,00.

Aset Lancar merupakan aset yang diharapkan segera untuk dapat direalisasikan atau dimiliki untuk dipakai dalam waktu 12 (dua belas) bulan sejak tanggal pelaporan.

Rincian Aset Lancar pada satuan kerja BPK Perwakilan Provinsi Gorontalo per 31 Desember 2021 dan 31 Desember 2020 tersaji pada tabel berikut ini:

Tabel 17
Rincian Aset Lancar
Per 31 Desember 2021 dan 31 Desember 2020

(dalam Rupiah)

No	Uraian	Tahun 2021	Tahun 2020
1	Kas di Bendahara Pengeluaran	-	-
2	Kas Lainnya dan Setara Kas	-	-
3	Belanja Dibayar di Muka (*Prepaid*)	-	-
4	Piutang Bukan Pajak	-	3.350.550
5	Penyisihan Piutang Tidak Tertagih -	-	(16.753)
6	Bagian Lancar Tagihan TP/TGR	-	-
7	Penyisihan Piutang Tidak Tertagih - Bagian Lancar Tagihan TP/TGR	-	-
8	Persediaan	106.747.712	131.268.266
	Total	**106.747.712**	**134.602.063**

C.2.1.1. Kas di Bendahara Pengeluaran

Kas di Bendahara Pengeluaran Rp0,00

Tidak terdapat saldo Kas di Bendahara Pengeluaran per 31 Desember 2021 dan 31 Desember 2020.

C.2.1.2. Kas Lainnya dan Setara Kas

Kas Lainnya dan Setara Kas Rp0,00

Tidak terdapat saldo Kas Lainnya dan Setara Kas Pengeluaran per 31 Desember 2021 dan 31 Desember 2020.

C.2.1.3. Belanja Dibayar di Muka (*Prepaid*)

Belanja Dibayar di Muka (Prepaid) Rp0,00

Tidak terdapat saldo Belanja Dibayar di Muka (*Prepaid*) per 31 Desember 2021 dan 31 Desember 2020.

C.2.1.4. Piutang Bukan Pajak

Piutang Bukan Pajak Rp0,00

Saldo Piutang Bukan Pajak per 31 Desember 2021 dan 31 Desember 2020 masing-masing sebesar Rp0,00 dan Rp3.350.550,00, terjadi penurunan sebesar Rp3.350.550,00 atau 100,00%. Piutang Bukan Pajak adalah piutang yang berasal dari penerimaan negara bukan pajak yang belum dilunasi sampai dengan tanggal neraca. Piutang Bukan Pajak terdiri dari Piutang PNBP dan Piutang Lainnya.

Rincian Piutang Bukan Pajak per 31 Desember 2021 adalah sebagai berikut:

Tabel 18

Rincian Piutang Bukan Pajak

Per 31 Desember 2021

(dalam Rupiah)

No	Keterangan	Jumlah
1	Piutang PNBP	-
2	Piutang Lainnya	-
	Jumlah	-

C.2.1.4.1. Piutang Penerimaan Negara Bukan Pajak

Saldo Piutang Penerimaan Negara Bukan Pajak per 31 Desember 2021 dan 31 Desember 2020 masing-masing sebesar Rp0,00 dan Rp3.350.550,00, terjadi penurunan sebesar Rp3.350.550,00 atau 100,00 %.

Piutang PNBP berasal dari seluruh seluruh penerimaan pemerintahan pusat yang tidak berasal dari penerimaan perpajakan dan hibah, misalnya Piutang Pendapatan Sewa Rumah Dinas/Rumah Negeri, Pendapatan Sewa Gedung, Bangunan dan Gudang yang belum dibayar oleh wajib bayar sampai pada tanggal neraca.

Rincian penambahan dan pengurangan nilai Piutang PNBP adalah sebagai berikut:

Tabel 19

Rincian Mutasi Piutang Penerimaan Negara Bukan Pajak

per 31 Desember 2021

(dalam Rupiah)

Jenis Transaksi	Nilai
Saldo per 31 Desember 2020	**3.350.550**
Mutasi Tambah :	
Garansi Bank	-
Sewa Tanah	-
Sewa Rumah Dinas	-
Total Mutasi Tambah	-
Mutasi Kurang :	
Pelunasan s.d 31 Desember 2021	3.350.550
Total Mutasi Kurang	**3.350.550**
Total Mutasi	**(3.350.550)**
Saldo per 31 Desember 2021	-

Mutasi kurang sebesar Rp3.350.550,00 berasal dari adanya penyetoran ke Kas Negara atas sewa rumah dinas sampai dengan 31 Desember 2021 sebesar Rp3.350.550,00.

(Rincian penyetoran ke Kas Nesgara atas saldo tersebut dapat dilihat pada Laporan Keuangan Pendukung Lampiran 34)

C.2.1.5. Penyisihan Piutang Tidak Tertagih – Piutang Bukan Pajak

Penyisihan Piutang Tidak Tertagih – Piutang Bukan Pajak Rp0,00

Saldo Penyisihan Piutang Tidak Tertagih – Piutang Bukan Pajak per 31 Desember 2021 dan 31 Desember 2020 masing-masing sebesar Rp0,00 dan Rp16.753,00.

Penyisihan Piutang Tidak Tertagih adalah cadangan yang harus dibentuk sebesar persentase tertentu dari akun piutang berdasarkan penggolongan kualitas piutang. Penggolongan kualitas piutang merupakan salah satu dasar untuk menentukan besarnya tarif penyisihan piutang. Penilaian kualitas piutang dilakukan dengan mempertimbangkan jatuh tempo dan perkembangan upaya penagihan yang dilakukan oleh pemerintah. Kualitas piutang didasarkan pada kondisi masing-masing piutang pada tanggal pelaporan sesuai dengan Peraturan Menteri Keuangan Nomor: 69/PMK.06/2014 tentang Penentuan Kualitas Piutang dan Pembentukan Penyisihan Tidak Tertagih Pada Kementerian Negara/Lembaga dan Bendahara Umum Negara.

Rincian Penyisihan Piutang Tidak Tertagih - Piutang Bukan Pajak adalah sebagai berikut:

Tabel 20

Rincian Penyisihan Piutang Tidak Tertagih – Piutang Bukan Pajak

Per 31 Desember 2021

(dalam Rupiah)

No	Keterangan	Jumlah
1	Penyisihan Piutang Tidak Tertagih- Piutang PNBP	-
2	Penyisihan Piutang Tidak Tertagih- Piutang Lainnya	-
	Jumlah	-

C.2.1.5.1. Penyisihan Piutang Tidak Tertagih – Piutang Penerimaan Negara Bukan Pajak

Saldo Penyisihan Piutang Tidak Tertagih - Piutang Penerimaan Negara Bukan Pajak per 31 Desember 2021 dan 31 Desember 2020 masing-masing sebesar Rp0,00 dan Rp16.753,00, terjadi penurunan sebesar Rp16.753,00 atau 100,00%.

C.2.1.6. Bagian Lancar Tagihan Tuntutan Perbendaharaan/Tuntutan Ganti Rugi (TP/TGR)

Bagian Lancar Tagihan TP/TGR Rp0,00

Tidak terdapat saldo Bagian Lancar Tagihan Tuntutan Perbendaharaan/Tuntutan Ganti Rugi (TP/TGR) per 31 Desember 2021 dan 31 Desember 2020.

C.2.1.7. Penyisihan Piutang Tidak Tertagih – Bagian Lancar Tagihan Tuntutan Perbendaharaan/Tuntutan Ganti Rugi (TP/TGR)

Penyisihan Piutang Tidak Tertagih -Bagian Lancar Tagihan TP/TGR Rp0,00

Tidak terdapat saldo Penyisihan Piutang Tidak Tertagih – Bagian Lancar Tagihan Tuntutan Perbendaharaan/Tuntutan Ganti Rugi (TP/TGR) per 31 Desember 2021 dan 31 Desember 2020.

C.2.1.8. Persediaan

Persediaan Rp106,74 juta

Saldo Persediaan per 31 Desember 2021 dan 31 Desember 2020 masing-masing sebesar Rp106.747.712,00 dan Rp131.268.266,00, terjadi penurunan sebesar Rp24.520.554,00 atau 18,67%. Persediaan merupakan jenis aset dalam bentuk barang atau perlengkapan (supplies) pada tanggal neraca yang diperoleh dengan maksud untuk mendukung kegiatan operasional dan untuk diserahkan dalam rangka pelayanan kepada masyarakat.

Rincian Persediaan 31 Desember 2021 dan 31 Desember 2020 tersaji pada tabel berikut ini:

Tabel 21

Rincian Perbandingan Persediaan

Per 31 Desember 2021 dan 31 Desember 2020

(dalam Rupiah)

No	Jenis Persediaan	Tahun 2021	Tahun 2020
1	Barang Konsumsi	100.253.449	98.760.445
2	Bahan untuk pemeliharaan	1.390.000	1.415.500
3	Suku Cadang	-	-
4	Pita, Cukai, Materai dan Leges	-	-
5	Barang Persediaan Lainnya untuk Dijual/Diserahkan ke Masyarakat	-	-
6	Bahan Baku	-	-
7	Persediaan untuk tujuan strategis/berjaga-jaga	-	-
8	Persediaan Lainnya	5.104.263	31.092.321
	TOTAL	106.747.712	131.268.266

Rincian Persediaan per 31 Desember 2021 pada Aplikasi SAIBA dan Persediaan tersaji pada tabel berikut ini:

Tabel 22

Rincian Perbandingan Nilai Persediaan pada Aplikasi SAIBA dan Persediaan

Per 31 Desember 2021

(dalam Rupiah)

No	Jenis Persediaan	SAIBA	Persediaan	Selisih
1	Barang Konsumsi	100.253.449,00	100.253.449,00	-
2	Bahan untuk pemeliharaan	1.390.000,00	1.390.000,00	-
3	Suku Cadang	-	-	-
4	Pita, Cukai, Materai dan Leges	-	-	-
5	Barang Persediaan Lainnya untuk Dijual/Diserahkan ke Masyarakat	-	-	-
6	Bahan Baku	-	-	-
7	Persediaan untuk tujuan strategis/berjaga-jaga	-	-	-
8	Persediaan Lainnya	5.134.162,00	5.134.162,00	-
	TOTAL	106.777.611,00	106.777.611,00	-

Persediaan tersebut di atas digunakan untuk kegiatan operasional Satuan Kerja BPK Perwakilan Provinsi Gorontalo dalam kondisi baik.

Persediaan dalam rangka penanganan pandemi Covid-19 hasil belanja barang yang belum digunakan dalam kondisi baik per 31 Desember 2021 adalah sebagai berikut:

Tabel 23

Rincian Nilai Persediaan dalam rangka penanganan pandemi Covid-19

Per 31 Desember 2021

(Dalam rupiah)

No.	Nama Barang Persediaan	Unit	Nilai Rupiah
1.	Masker Medis	-	-
2.	Masker Non Medis	-	-
3.	Disinfektan	2	96.000
4.	Swab Test	-	-
Total			96.000

(Laporan Barang Persediaan per 31 Desember 2021 dapat dilihat pada Laporan Keuangan Pendukung Lampiran 26)

C.2.2. ASET TETAP

Aset Tetap Rp37.339,79 juta

Nilai Aset Tetap per 31 Desember 2021 dan 31 Desember 2020 masing-masing sebesar Rp37.339.799.882,00 dan Rp38.512.320.450,00. Aset Tetap merupakan aset berwujud yang mempunyai masa manfaat lebih dari 12 bulan dan digunakan dalam kegiatan operasional entitas.

Rincian Aset Tetap pada satuan kerja BPK Perwakilan Provinsi Gorontalo per 31 Desember 2021 dan 31 Desember 2020 tersaji pada tabel berikut ini:

Tabel 24
Rincian Perbandingan Aset Tetap
Per 31 Desember 2021 dan 31 Desember 2020

(dalam Rupiah)

No.	Uraian	Tahun 2021	Tahun 2020
1	Tanah	15.064.517.800	15.064.517.800
2	Peralatan dan Mesin	20.262.451.851	21.245.619.400
3	Gedung dan Bangunan	19.437.834.305	19.301.008.705
4	Jalan, Irigasi dan Jaringan	3.959.549.007	3.885.485.907
5	Aset Tetap Lainnya	144.776.930	137.519.730
6	Konstruksi Dalam Pengerjaan	-	-
	Jumlah	58.869.129.893	59.634.151.542
7	Akumulasi Penyusutan	(21.529.330.011)	(21.121.831.092)
	Nilai Buku Aset Tetap	37.339.799.882	38.512.320.450

Rincian Aset Tetap per 31 Desember 2021 pada Aplikasi SAIBA dan SIMAK-BMN tersaji pada tabel berikut ini:

Tabel 25
Rincian Perbandingan Aset Tetap pada Aplikasi SAIBA dan SIMAK-BMN
Per 31 Desember 2021

(dalamRupiah)

No.	Uraian	SAIBA	SIMAK-BMN	Selisih
1	Tanah	15.064.517.800	15.064.517.800	-
2	Peralatan dan Mesin	20.262.451.851	20.262.451.851	-
3	Gedung dan Bangunan	19.437.834.305	19.437.834.305	-
4	Jalan, Irigasi dan Jaringan	3.959.549.007	3.959.549.007	-
5	Aset Tetap Lainnya	144.776.930	144.776.930	-
6	Konstruksi Dalam Pengerjaan	-	-	-
	Jumlah	58.869.129.893	58.869.129.893	-
7	Akumulasi Penyusutan	(21.529.330.011)	(21.529.330.011)	-
	Nilai Buku Aset Tetap	37.339.799.882	37.339.799.882	-

C.2.2.1. Tanah

Tanah Rp15.064,51 juta

Nilai Tanah per 31 Desember 2021 dan 31 Desember 2020 masing-masing sebesar Rp15.064.517.800,00 dan Rp15.064.517.800,00, tidak terjadi mutasi Aset Tetap Tanah selama tahun 2021.

Rincian penambahan dan pengurangan nilai Tanah adalah sebagai berikut:

Tabel 26
Rincian Mutasi Tanah
per 31 Desember 2021

(dalam Rupiah)

Jenis Transaksi	Nilai
Saldo per 31 Desember 2020	**15.064.517.800**
Mutasi Tambah:	
Pembelian	-
Selisih revaluasi aset	-
Total Mutasi Tambah	-
Mutasi Kurang:	
Transfer Keluar	-
Total Mutasi Kurang	-
Total Mutasi	-
Saldo per 31 Desember 2021	**15.064.517.800**

Tidak ada mutasi Aset Tetap Tanah selama tahun 2021.

Rincian saldo Tanah per jenis barang adalah sebagai berikut:

No	Jenis Barang	Kuantitas (M2)	Nilai (Rp)
1	Tanah Bangunan Rumah Negara Golongan I	3.485	3.189.031.000
2	Tanah Bangunan Rumah Negara Golongan II	-	-
3	Tanah Bangunan Rumah Negara Golongan III	-	-
4	Tanah Bangunan Mess/Wisma/Asrama	-	-
5	Tanah Bangunan Kantor Pemerintah	12.381	11.875.486.800
6	Tanah Bangunan Pendidikan Dan Latihan	-	-
	Total	**15.866**	**15.064.517.800**

(Rincian mengenai lokasi, luas, dan status kepemilikan tanah dapat dilihat dalam Laporan Keuangan Pendukung Lampiran 34)

C.2.2.2. Peralatan dan Mesin

Peralatan dan Mesin Rp20.262,45 juta

Nilai Peralatan dan Mesin per 31 Desember 2021 dan 31 Desember 2020 masing-masing sebesar Rp20.262.451.851,00 dan Rp21.245.619.400,00, terjadi penurunan sebesar Rp983.167.549,00 atau 4,62%.

Rincian penambahan dan pengurangan nilai Peralatan dan Mesin adalah sebagai berikut:

Tabel 27
Rincian Mutasi Peralatan dan Mesin
Per 31 Desember 2021

(dalam Rupiah)

Jenis Transaksi	Nilai
Saldo per 31 Desember 2020	**21.245.619.400**
Mutasi Tambah :	
Penambahan Saldo Awal	-
Pembelian	112.720.000
Transfer Masuk	-
Pembatalan Penghapusan	-
Pengembangan	-
Transaksi Normalisasi Aset Tetap	5.000.000
Reklasifikasi Masuk	-
Total Mutasi Tambah	**117.720.000**
Pengurangan :	
Penghapusan	-
Transfer Keluar	-
Reklasifikasi Keluar	1.100.887.549
Penghentian Aset Dari Penggunaan	-
Total Mutasi Kurang	**1.100.887.549**
Total Mutasi	**(983.167.549)**
Saldo per 31 Desember 2021	**20.262.451.851**
Akumulasi Penyusutan s.d. 31 Desember 2021	(17.865.399.936)
Nilai Buku per 31 Desember 2021	**2.397.051.915**

Mutasi Tambah sebesar Rp117.720.000,00 merupakan pembelian meubelair sebanyak 2 set, tenda kerucut sebanyak 5 buah, dan *digital* LED *running text* dan meubelair sebesar Rp112.720.000,00 dan hasil normalisasi aset tetap berupa mesin ketik sebesar Rp5.000.000,00 .

Mutasi Kurang sebesar Rp1.100.887.549,00 merupakan penghentian dari penggunaan yang terdiri dari:

No.	Jenis Barang	Jumlah
1	Gerobak dorong	2
2	Mesin Ketik	11
3	Alat Hitung	18
4	Alat Kantor	29
5	Meubelair	181
6	Alat Pembersih	4
7	Alat Dapur	9
8	Alat Rumah Tangga	3
9	UPS	14
10	Kamera Digital	1
11	Mesin Jilid	1
12	Facsimile	3
13	Peralatan Antena SHF/Parabola	1
14	Alat Kedokteran	1
15	Personal Komputer	30
16	Peralatan Personal Komputer	7
Total		**315**

Penambahan Peralatan dan Mesin yang dihasilkan oleh Belanja adalah sebagai berikut:

(dalam Rupiah)

Transaksi	Nilai
Pembelian	112,720,000
Pengembangan Nilai Aset	-
Total	**112,720,000**

Realisasi Belanja Modal Peralatan dan Mesin sampai dengan 31 Desember 2021 adalah sebagai berikut:

(dalam Rupiah)

Kode Akun	Uraian	Jumlah
532111	Belanja Modal Peralatan dan Mesin	96.550.000
532121	Belanja Penambahan Nilai Peralatan dan Mesin	-
Total		**96.550.000**

Penambahan Peralatan dan Mesin yang dihasilkan oleh Belanja Modal Peralatan dan Mesin tidak sama dengan realisasi belanja modal dengan selisih sebesar Rp16.170.000,00 karena dipengaruhi oleh hal sebagai berikut:

(dalam Rupiah)

Keterangan	Jumlah
Penambahan Peralatan dan Mesin dari realisasi belanja selain Belanja Peralatan dan Mesin (1):	
Penambahan dari realisasi Belanja Modal Gedung dan Bangunan	16.170.000
Penambahan dari Belanja Barang	-
Total (1)	**16.170.000**
Penambahan aset selain Peralatan dan Mesin dari realisasi BelanjaModal Peralatan dan Mesin (2):	
Penambahan pada Gedung dan Bangunan	-
Penambahan pada Irigasi	-
Penambahan pada Jaringan	-
Penambahan pada Aset Tetap Lainnya	-
Penambahan pada Aset Tetap Dalam Renovasi	-
Penambahan pada Software	-
Total (2)	-
Tidak menambah nilai aset pada Neraca (3):	
Penambahan pada Peralatan dan Mesin Ekstrakomptabel	-
Tidak Dikapitalisasi	-
Total (3)	-
Total Penjelasan Selisih (2+3-1)	**(16.170.000)**

Tidak ada Peralatan dan Mesin yang diperoleh pada tahun 2021 dalam rangka Penanganan Pandemi COVID-19.

Rincian nilai Peralatan dan Mesin per jenis barang adalah sebagai berikut:

No	Jenis Barang	Kuantitas (Unit)	Nilai (Rp)
1	Elevator/Lift	1	884.605.000
2	Stationary Generating Set	2	331.925.000
3	Kendaraan roda 4/6	8	2.209.492.000
4	Kendaraan roda 2	9	173.999.000
5	Mesin Fotocopy	7	250.496.500
6	Lemari, Rak, Filing Cabinet dan Buffet	275	1.121.042.110
7	Meja Kerja Kayu	63	223.521.500
8	Kursi Besi/Metal	443	420.399.700
9	Sice	62	669.468.299
10	Workstation	14	374.090.200
11	A.C. Split	132	1.742.136.267
12	Local Area Network (LAN)	2	340.938.620
13	P.C Unit	56	771.724.628
14	Note Book	22	390.490.480
15	Printer (Peralatan Personal Komputer)	44	192.221.747
16	Scanner (Peralatan Personal Komputer)	46	672.670.895
17	Server	1	76.982.400
18	Peralatan dan mesin lainnya	1.061	9.416.247.505
	Total	2.248	20.262.451.851

C.2.2.3. Gedung dan Bangunan

Gedung dan Bangunan Rp19.437,83 juta

Nilai Gedung dan Bangunan per 31 Desember 2021 dan 31 Desember 2020 masing-masing sebesar Rp19.437.834.305,00 dan Rp19.301.008.705,00, terjadi kenaikan sebesar Rp136.825.600,00 atau 0,70%.

Rincian penambahan dan pengurangan nilai Gedung dan Bangunan adalah sebagai berikut:

Tabel 28
Rincian Mutasi Gedung dan Bangunan
Per 31 Desember 2021

(dalam Rupiah)

Jenis Transaksi	Nilai
Saldo per 31 Desember 2020	**19.301.008.705**
Mutasi Tambah:	
Pembelian	-
Transfer Masuk	-
Penyelesaian Pembangunan Dengan KDP	-
Reklasifikasi Masuk	-
Pengembangan Nilai Aset	136.825.600
Pengembagan Melalui KDP	-
Total Mutasi Tambah	**136.825.600**
Mutasi Kurang:	
Koreksi Pencatatan Nilai	-
Transfer Keluar	-
Reklasifikasi Keluar	-
Total Mutasi Kurang	**-**
Total Mutasi	**136.825.600**
Saldo per 31 Desember 2021	**19.437.834.305**
Akumulasi Penyusutan s.d. 31 Desember 2021	(1.902.957.577)
Nilai Buku per 31 Desember 2021	**17.534.876.728**

Mutasi Tambah sebesar Rp136.825.600,00 berasal dari pengembangan nilai aset untuk bangunan gedung yang sudah ada.

Penambahan Gedung dan Bangunan yang dihasilkan oleh Belanja adalah sebagai berikut:

(dalam Rupiah)

Pembelian	-
Pengembangan Nilai Aset	136.825.600
KDP Penyelesaian	-
Jumlah	**136.825.600**

Realisasi Belanja Modal Gedung dan Bangunan Per 31 Desember 2021 adalah sebagai berikut:

(dalam Rupiah)

Kode Akun	Uraian	Jumlah
533111	Belanja Modal Gedung dan Bangunan	-
533121	Belanja Penambahan Nilai Gedung dan Bangunan	159.430.600
	Jumlah Belanja	159.430.600

Penambahan Gedung dan Bangunan yang dihasilkan oleh Belanja Modal Gedung dan Bangunan tidak sama dengan realisasi belanja modal dengan selisih sebesar Rp22.605.000,00 karena dipengaruhi oleh hal sebagai berikut:

(dalam Rupiah)

Keterangan	Jumlah
Penambahan Gedung dan Bangunan dari realisasi belanja selain Belanja Gedung dan Bangunan (1):	
Penambahan dari realisasi Belanja Modal Peralatan dan Mesin	-
Total (1)	**-**
Penambahan aset selain Gedung dan Bangunan dari realisasi Belanja Modal Gedung dan Bangunan (2):	
Penambahan pada Peralatan dan Mesin	16.170.000
Penambahan pada Jalan dan Jembatan	-
Penambahan pada Jaringan	-
Penambahan pada Aset Tetap Dalam Renovasi	-
Penambahan pada Konstruksi Dalam Pengerjaan	-
Total (2)	**16.170.000**
Tidak menambah nilai aset pada Neraca (3):	
Penambahan pada Peralatan dan Mesin Ekstrakomptabel	6.435.000
Tidak Dikapitalisasi	-
Total (3)	**6.435.000**
Total Penjelasan Selisih (2+3-1)	**22.605.000**

Tidak ada Gedung dan Bangunan yang diperoleh pada tahun 2021 dalam rangka Penanganan Pandemi COVID-19.

Rincian saldo Gedung dan Bangunan per jenis barang adalah sebagai berikut:

No	Jenis Barang	Kuantitas (Unit)	Nilai (Rp)
1	Bangunan Gedung Kantor Permanen	1	12.876.958.245
2	Bangunan Gedung Tertutup Permanen	1	64.980.000
3	Bangunan Gedung Tertutup Semi Permanen	-	-
4	Bangunan Klinik/Puskesmas	-	-
5	Bangunan Gedung Tempat Ibadah Permanen	1	150.471.000
6	Bangunan Gedung Pertemuan Permanen	-	-
7	Bangunan Gedung Pendidikan Permanen	-	-
8	Gedung Olah Raga Tertutup Permanen	-	-
9	Bangunan Gedung Tempat Kerja Lainnya Permanen	-	-
10	Bangunan Lainnya	3	183.244.000
11	Rumah Negara Golongan I Tipe A Permanen	-	-
12	Rumah Negara Golongan I Tipe B Permanen	1	979.905.000
13	Rumah Negara Golongan I Tipe C Permanen	2	698.412.000
14	Rumah Negara Golongan I Tipe D Permanen	5	1.280.425.000
15	Mess/Wisma/Bungalow/Tempat Peristirahatan Permanen	1	1.626.189.000
16	Gedung dan Bangunan lainnya	14	1.577.250.060
	Total	**29**	**19.437.834.305**

C.2.2.4. Jalan, Irigasi, dan Jaringan

Jalan, Irigasi, dan Jaringan Rp3.959,54 juta

Nilai Jalan, Irigasi, dan Jaringan per 31 Desember 2021 dan 31 Desember 2020 masing-masing sebesar Rp3.959.549.007,00 dan Rp3.885.485.907,00, terjadi kenaikan sebesar Rp74.063.100,00 atau 1,90%.

Rincian Jalan, Irigasi, dan Jaringan per 31 Desember 2021 adalah sebagai berikut:

Tabel 29
Rincian Jalan, Irigasi, dan Jaringan
Per 31 Desember 2021

(dalam Rupiah)

No	Keterangan	Jumlah
1	Jalan dan Jembatan	1.066.698.440,00
2	Irigasi	248.831.000,00
3	Jaringan	2.644.019.567,00
	TOTAL	**3.959.549.007,00**

C.2.2.4.1. Jalan dan Jembatan

Nilai Jalan dan Jembatan per 31 Desember 2021 dan 31 Desember 2020 masing-masing sebesar Rp1.066.698.440,00 dan Rp992.635.340,00, terjadi kenaikan sebesar Rp74.063.100,00 atau 7,46%.

Rincian penambahan dan pengurangan nilai Jalan dan Jembatan adalah sebagai berikut:

Tabel 30
Rincian Mutasi Jalan dan Jembatan
Per 31 Desember 2021

(dalam Rupiah)

Jenis Transaksi	Nilai
Saldo per 31 Desember 2020	992,635,340
Mutasi Tambah:	
Pembelian	-
Pengembangan Nilai Aset	74,063,100
Kapitalisasi	-
Total Mutasi Tambah	74,063,100
Mutasi Kurang:	
Transfer Keluar	-
Total Mutasi Kurang	-
Total Mutasi	74,063,100
Saldo per 31 Desember 2021	1,066,698,440
Akumulasi Penyusutan s.d. 31 Desember 2021	(544,990,713)
Nilai Buku per 31 Desember 2021	521,707,727

Mutasi Tambah sebesar Rp74.063.100,00 berasal dari pengembangan nilai aset berupa akses jalan kompleks.
Tidak ada mutasi kurang selama tahun 2021.

Penambahan Jalan dan Jembatan yang dihasilkan oleh Belanja adalah sebagai berikut:

(dalam Rupiah)

Transaksi	Nilai
Pembelian	-
Pengembangan Nilai Aset	-
Total	-

Penambahan Jalan dan Jembatan sebesar Rp74.063.100,00 tersebut bersumber dari realisasi belanja sebagai berikut:

(dalam Rupiah)

Kode Akun	Uraian	Jumlah
5231	Belanja Pemeliharaan Gedung dan Bangunan	74.063.100
Total		74.063.100

Rincian saldo Jalan dan Jembatan per jenis barang adalah sebagai berikut:

No	Jenis Barang	Kuantitas (Unit)	Nilai (Rp)
1	Jalan Khusus Komplek	111.908	1.066.698.440
2	Jalan dan Jembatan lainnya	-	-
3	Gedung dan Bangunan lainnya	-	-
Total		111.908	1.066.698.440

C.2.2.4.2. Irigasi

Nilai Irigasi per 31 Desember 2021 dan 31 Desember 2020 masing-masing sebesar Rp248.831.000,00 dan Rp248.831.000,00, tidak terjadi mutasi Aset Tetap Irigasi selama tahun 2021.

Rincian penambahan dan pengurangan nilai Irigasi adalah sebagai berikut:

Tabel 31
Rincian Mutasi Irigasi
Per 31 Desember 2021

(dalam Rupiah)

Jenis Transaksi	Nilai
Saldo per 31 Desember 2020	248.831.000
Mutasi Tambah:	
Pembelian	-
Transfer Masuk	-
Koreksi Pencatatan Nilai/Kuantitas	-
Reklas masuk	-
Total Mutasi Tambah	-
Mutasi Kurang	
Transfer Keluar	-
Reklasifikasi Keluar	-
Total Mutasi Kurang	-
Total Mutasi	-
Saldo per 31 Desember 2021	248.831.000
Akumulasi Penyusutan s.d. 31 Desember 2021	(109.687.720)
Nilai Buku per 31 Desember 2021	139.143.280

Tidak ada mutasi Aset Tetap Irigasi selama tahun 2021.

Rincian nilai Irigasi per jenis barang adalah sebagai berikut:

No	Jenis Barang	Kuantitas (Unit)	Nilai (Rp)
1	Saluran Drainage	5	168.751.000
2	Sumur Artetis	-	-
3	Bangunan Mandi Cuci Kakus (MCK)	1	80.080.000
4	bak Penyimpanan/Tower Air Baku	-	-
5	Bangunan Menara/Bak Penampung/Reservoir Air Minum	-	-
	Total	6	248.831.000

C.2.2.4.3. Jaringan

Nilai Jaringan per 31 Desember 2021 dan 31 Desember 2020 masing-masing sebesar Rp2.644.019.567,00 dan Rp2.644.019.567,00, tidak terjadi mutasi Aset Tetap Jaringan selama tahun 2021.

Rincian penambahan dan pengurangan nilai Jaringan adalah sebagai berikut:

Tabel 32
Rincian Mutasi Jaringan
Per 31 Desember 2021

(dalam Rupiah)

Jenis Transaksi	Nilai
Saldo per 31 Desember 2020	2.644.019.567
Mutasi Tambah:	
Pembelian	-
Transfer Masuk	-
Koreksi Pencatatan Nilai/Kuantitas	-
Reklas masuk	-
Total Mutasi Tambah	-
Mutasi Kurang	
Transfer Keluar	-
Total Mutasi Kurang	-
Total Mutasi	-
Saldo per 31 Desember 2021	2.644.019.567
Akumulasi Penyusutan s.d. 31 Desember 2021	(1.106.294.065)
Nilai Buku per 31 Desember 2021	1.537.725.502

Tidak ada mutasi Aset Tetap Jaringan selama tahun 2021.

Rincian saldo Jaringan per jenis barang adalah sebagai berikut:

No	Jenis Barang	Kuantitas (Unit)	Nilai (Rp)
1	Instalasi Air Permukaan	2	143.502.707
2	Instalasi Air Bersih/Air Baku	1	312.465.969
3	Instalasi Generating Set	2	262.974.492
4	Instalasi AC	1	53.081.091
5	Instalasi Building Automation System (BAS)	-	-
6	Instalasi Lain-lain	2	86.812.288
7	Jaringan Listrik Lainnya	3	1.696.575.921
8	Jaringan Telepon Diatas Tanah	1	88.607.099
	Total	12	2.644.019.567

C.2.2.5. Aset Tetap Lainnya

Aset Tetap Lainnya Rp144,77 juta

Nilai Aset Tetap Lainnya per 31 Desember 2021 dan 31 Desember 2020 masing-masing sebesar Rp144.776.930,00 dan Rp137.519.730,00 merupakan aset tetap yang tidak dapat dikelompokkan dalam tanah, peralatan dan mesin, gedung dan bangunan, jalan, irigasi dan jaringan.

Rincian Aset Tetap Lainnya per 31 Desember 2021 adalah sebagai berikut:

Tabel 33
Rincian Aset Tetap Lainnya
Per 31 Desember 2021

(dalam Rupiah)

No	Keterangan	Jumlah
1	Aset Tetap dalam Renovasi	-
2	Aset Tetap Lainnya	144.776.930
	Total	144.776.930

C.2.2.5.1. Aset Tetap Lainnya

Nilai Aset Tetap Lainnya per 31 Desember 2021 dan 31 Desember 2020 masing-masing sebesar Rp144.776.930,00 dan Rp137.519.730,00, terjadi kenaikan sebesar Rp7.257.200,00 atau 5,27%.

Rincian penambahan dan pengurangan nilai Aset Tetap Lainnya adalah sebagai berikut:

Tabel 34
Rincian Mutasi Aset Tetap Lainnya
Per 31 Desember 2021

(dalam Rupiah)

Saldo per 31 Desember 2020	**137.519.730**
Mutasi Tambah:	
Pembelian	4.990.500
Transfer Masuk	2.266.700
Hasil Tindak Lanjut Normalisasi BMN	8.350.000
Total Mutasi Tambah	**15.607.200**
Mutasi Kurang:	
Normalisasi BMN	8.350.000
Total Mutasi Kurang	**8.350.000**
Total Mutasi	**7.257.200**
Saldo per 31 Desember 2021	**144.776.930**
Akumulasi Penyusutan s.d. 31 Desember 2021	-
Nilai Buku per 31 Desember 2021	**144.776.930**

Mutasi Tambah sebesar Rp15.607.200,00 berasal dari:

1. Pembelian sebesar Rp4.990.500,00 merupakan penambahan monografi kantor perwakilan.
2. Transfer masuk sebesar Rp2.266.700,00 merupakan transfer monografi yang berasal dari satker Setjen.
3. Hasil tindak lanjut normalisasi BMN sebesar Rp8.350.000,00 merupakan normalisasi atas lukisan.

Mutasi kurang sebesar Rp8.350.000,00 merupakan hasil normalisasi BMN berupa lukisan.

Penambahan Aset Tetap Lainnya yang dihasilkan oleh Belanja adalah sebagai berikut:

(dalam Rupiah)

Transaksi	Nilai
Pembelian	4.990.500
Pengembangan Nilai Aset	-
Total	**4.990.500**

Penambahan Aset Tetap Lainnya sebesar Rp4.990.500,00 tersebut bersumber dari realisasi belanja sebagai berikut:

(dalam Rupiah)

Kode Akun	Uraian	Jumlah
5321	Belanja Modal Peralatan dan Mesin	-
5361	Belanja Modal Fisik Lainnya	4.990.500
Total		**4.990.500**

Saldo Aset Tetap Lainnya per jenis barang adalah sebagai berikut:

No	Jenis Barang	Kuantitas (Unit)	Nilai (Rp)
1	Monografi	978	134.614.430
2	Buku Lainnya	34	1.357.000
3	Kaset	2	265.500
4	Atlas	1	190.000
5	Lukisan Cat Minyak	1	3.125.000
6	Lukisan Lainnya	1	5.225.000
	Total	1.017	144.776.930

C.2.2.6. Konstruksi Dalam Pengerjaan

Konstruksi Dalam Pengerjaan Rp0,00

Tidak terdapat saldo Konstruksi Dalam Pengerjaan per 31 Desember 2021 dan 31 Desember 2020.

C.2.2.7. Akumulasi Penyusutan Aset Tetap

Akumulasi Penyusutan Aset Tetap Rp21.529,33 juta

Nilai Akumulasi Penyusutan Aset Tetap per 31 Desember 2021 dan 31 Desember 2020 masing-masing sebesar Rp21.529.330.011,00 dan Rp21.121.831.092,00, terjadi kenaikan sebesar Rp407.498.919,00 atau 1,92%.

Akumulasi Penyusutan Aset Tetap merupakan kontra akun Aset Tetap yang disajikan berdasarkan pengakumulasian atas penyesuaian nilai sehubungan dengan penurunan kapasitas dan manfaat Aset Tetap selain Tanah dan Konstruksi dalam Pengerjaan (KDP).

Rangkuman Akumulasi Penyusutan Aset Tetap per 31 Desember 2021 adalah sebagai berikut:

Tabel 35
Rincian Akumulasi Penyusutan Aset Tetap
Per 31 Desember 2021

(dalam Rupiah)

No.	Aset Tetap	Nilai Perolehan	Akumulasi Penyusutan	Nilai Buku
1	Tanah	15.064.517.800	-	15.064.517.800
2	Peralatan dan Mesin	20.262.451.851	17.865.399.936	2.397.051.915
3	Gedung dan Bangunan	19.437.834.305	1.902.957.577	17.534.876.728
4	Jalan, Irigasi,dan Jaringan	3.959.549.007	1.760.972.498	2.198.576.509
5	Aset Tetap Lainnya	144.776.930	-	144.776.930
	Total	58.869.129.893	21.529.330.011	37.339.799.882

Sesuai dengan PMK Nomor 65/PMK.06/2017 tentang Penyusutan Barang Milik Negara berupa Aset Tetap pada Entitas Pemerintah Pusat dan KMK Nomor 145/KM.6/2014 tentang Perubahan atas KMK Nomor 94/KM.6/2013 tentang Modul Penyusutan Barang Milik Negara berupa Aset Tetap pada Entitas Pemerintah Pusat, maka kebijakan akuntansi aset tetap yang diperoleh sebelum tahun 2005 berubah, yang semula dilakukan penyusutan sejak tanggal perolehan menjadi dilakukan sejak Semester II Tahun 2010 sampai dengan berakhirnya masa manfaat aset tetap dimaksud.

(Rincian Nilai, Beban Penyusutan, Akumulasi Penyusutan, dan Nilai Buku Aset dapat dilihat dalam Laporan Keuangan Lampiran A.1)
(Laporan Penyusutan Barang Kuasa Pengguna Tahunan dapat dilihat dalam Laporan Keuangan Pendukung Lampiran 18, 19, dan 20)

C.2.3. PIUTANG JANGKA PANJANG

Piutang Jangka Panjang Rp0,00

Tidak terdapat saldo Piutang Jangka Panjang per 31 Desember 2021 dan 31 Desember 2020.

C.2.3.1. Piutang Tagihan Tuntutan Perbendaharaan/Tuntutan Ganti Rugi

Piutang Tagihan TP/TGR Rp0,00

Tidak terdapat saldo Piutang Tagihan Tuntutan Perbendaharaan/Tuntutan Ganti Rugi per 31 Desember 2021 dan 31 Desember 2020.

C.2.3.2. Penyisihan Piutang Tidak Tertagih – Tagihan Tuntutan Perbendaharaan/Tuntutan Ganti Rugi (TP/TGR)

Penyisihan Piutang Tidak Tertagih – TP/TGR Rp0,00

Tidak terdapat saldo Penyisihan Piutang Tidak Tertagih – Tagihan Tuntutan Perbendaharaan/Tuntutan Ganti Rugi (TP/TGR) per 31 Desember 2021 dan 31 Desember 2020.

C.2.4. ASET LAINNYA

Aset Lainnya Rp0,00

Nilai Aset Lainnya per 31 Desember 2021 dan 31 Desember 2020 masing-masing sebesar Rp0,00 dan Rp0,00.

Aset Lainnya merupakan aset yang tidak dapat dikelompokkan baik ke dalam Aset Lancar maupun Aset Tetap.

Rincian Aset Lainnya pada satuan kerja BPK Perwakilan Provinsi Gorontalo per 31 Desember 2021 dan 31 Desember 2020 tersaji pada tabel berikut ini:

Tabel 36
Rincian Perbandingan Aset Lainnya
Per 31 Desember 2021 dan 31 Desember 2020

(dalam Rupiah)

No	Uraian	Tahun 2021	Tahun 2020
1	Aset Tak Berwujud	354.475.000	378.500.000
2	Aset Lain-Lain	1.197.572.036	77.659.487
	Jumlah	1.552.047.036	456.159.487
	Akumulasi Penyusutan/Amortisasi Aset Lainnya	(1.552.047.036)	(456.159.487)
	Nilai Buku Aset Lainnya	-	-

C.2.4.1. Aset Tak Berwujud

Aset Tak Berwujud Rp354,47 juta

Nilai Aset Tak Berwujud per 31 Desember 2021 dan 31 Desember 2020 masing-masing sebesar Rp354.475.000,00 dan Rp378.500.000,00. Aset Tak Berwujud merupakan aset yang dapat diidentifikasikan dan dimiliki, tetapi tidak mempunyai wujud fisik. Aset Tak Berwujud pada satuan kerja

BPK Perwakilan Provinsi Gorontalo berupa Software, Lisensi, dan Aset Tak Berwujud Lainnya yang digunakan untuk menunjang operasional kantor.

Rincian Aset Tak Berwujud per 31 Desember 2021 adalah sebagai berikut:

Tabel 37
Rincian Aset Tak Berwujud
Per 31 Desember 2021

(dalam Rupiah)

No.	Keterangan	Nilai
1.	*Software*	354.475.000
2.	Lisensi	-
3.	Aset Tak Berwujud lainnya	-
	Total	**354.475.000**

(Laporan Barang Kuasa Pengguna Tahunan-Aset Tak Berwujud dapat dilihat pada Laporan Keuangan Pendukung Lampiran 16)

C.2.4.1.1. *Software*

Saldo *Software* per 31 Desember 2021 dan 31 Desember 2020 masing-masing sebesar Rp354.475.000,00 dan Rp378.500.000,00, terjadi penurunan sebesar Rp24.025.000,00 atau 6,34%.

Rincian penambahan dan pengurangan *Software* adalah sebagai berikut:

Tabel 38
Rincian Mutasi *Software*
Per 31 Desember 2021

(dalam Rupiah)

Jenis Transaksi	Nilai
Saldo per 31 Desember 2020	378.500.000
Mutasi Tambah:	
Pembelian	-
Transfer Masuk	-
Pengembangan Nilai Aset	-
Total Mutasi Tambah	-
Mutasi Kurang:	
Reklasifikasi Keluar	24.025.000
Total Mutasi Kurang	**24.025.000**
Total Mutasi	(24.025.000)
Saldo per 31 Desember 2021	**354.475.000**
Akumulasi Amortisasi s.d. 31 Desember 2021	**(354.475.000)**
Nilai Buku per 31 Desember 2021	-

Tidak ada mutasi tambah pada aset tak berwujud-*software* selama tahun 2021.

Mutasi Kurang sebesar Rp24.025.000,00 merupakan reklasifikasi keluar ke aset tak berwujud yang tidak digunakan.

C.2.4.2. Aset Lain-Lain

Aset Lain-lain Rp1.197,57 juta

Nilai Aset Lain-Lain per per 31 Desember 2021 dan 31 Desember 2020 masing-masing sebesar Rp1.197.572.036,00 dan Rp77.659.487,00, terjadi kenaikan sebesar Rp1.119.912.549,00 atau 1.442,08%.

Aset Lain-lain merupakan barang milik negara (BMN) yang berada dalam kondisi rusak berat dan tidak lagi digunakan dalam operasional lingkup BPK serta dalam proses penghapusan dari BMN.

Nilai Aset Lain-lain per 31 Desember 2021 seluruhnya berasal dari Aset Tetap yang Tidak Digunakan dalam Operasi Pemerintahan.

Rincian penambahan dan pengurangan Aset Lain-lain adalah sebagai berikut:

Tabel 39
Rincian Mutasi Aset Lain-lain
Per 31 Desember 2021

(dalam Rupiah)

Jenis Transaksi	Nilai
Saldo per 31 Desember 2020	77.659.487
Mutasi Tambah:	
Reklasifikasi dari Aset Tetap	1.100.887.549
Reklasifikasi dari Aset Tak Berwujud	24.025.000
Total Mutasi Tambah	**1.124.912.549**
Mutasi Kurang:	
Transaksi Normalisasi BMN	5.000.000
Usulan Barang Rusak Berat ke Pengelola (BMN Yang Dihentikan)	-
Total Mutasi Kurang	**5.000.000**
Total Mutasi	**1.119.912.549**
Saldo per 31 Desember 2021	**1.197.572.036**
Akumulasi Penyusutan Aset Lain-lain s.d. 31 Desember 2021	(1.197.572.036)
Nilai Buku per 31 Desember 2021	-

Mutasi Tambah sebesar Rp1.124.912.549,00 berasal dari:

1. Reklasifikasi Masuk dari Aset tetap Peralatan dan Mesin sebesar Rp1.100.887.549,00; dan
2. Reklasifikasi Masuk dari Aset Tetap Tak Berwujud berupa software sebesar Rp24.025.000,00.

Mutasi kurang sebesar Rp5.000.000,00 berasal dari normalisasi BMN atas mesin ketik listrik yang tercatat ganda.

Rincian Aset Tetap yang tidak digunakan dalam Operasi Pemerintahan per jenis barang adalah sebagai berikut:

No	Jenis Barang	Kuantitas (Unit)	Nilai (Rp)
1	Gerobak Dorong	2	1.300.000
2	Mesin Ketik	11	24.462.393
3	Mesin Hitung	18	21.381.400
4	Alat Kantor	29	56.570.618
5	Meubelair	184	246.506.100
6	Alat Pembersih	4	13.123.000
7	Alat Dapur	9	46.523.920
8	Alat Rumah Tangga	3	5.816.878
9	UPS	15	50.849.662
10	Alat Studio, Komunikasi, dan Pemancar	2	8.875.000
11	Mesin Jilid	1	4.925.000
12	Facsimile	3	7.631.000
13	Peralatan Antena SHF/Parabola	1	4.590.000
14	Alat Kedokteran	1	1.500.000
15	Personal Komputer	35	630.974.800
16	Peralatan Personal Komputer	10	48.517.265
17	Software	1	24.025.000
	Total	**329**	**1.197.572.036**

C.2.4.3. Akumulasi Penyusutan/Amortisasi Aset Lainnya

Akumulasi Penyusutan/ Amortisasi Aset Lainnya Rp1.557,04 juta

Nilai Akumulasi Penyusutan/Amortisasi Aset Lainnya per 31 Desember 2021 dan 31 Desember 2020 masing-masing sebesar Rp1.552.047.036,00 dan Rp456.159.487,00, terjadi kenaikan sebesar Rp1.095.887.549,00 atau 240,24%.

Akumulasi Penyusutan Aset Lainnya merupakan disajikan berdasarkan pengakumulasian atas penyesuaian nilai sehubungan dengan penurunan kapasitas dan manfaat Aset Lainnya. Khusus Akumulasi Penyusutan Aset Tetap yang Tidak Digunakan dalam Operasi Pemerintahan merupakan akumulasi penyusutan atas Aset Tetap yang dinyatakan hilang berdasarkan dokumen sumber sah atau dalam kondisi rusak berat dan/atau usang yang telah diusulkan kepada Pengelola Barang untuk dilakukan penghapusan.

Rincian Akumulasi Penyusutan/Amortisasi Aset Lainnya per 31 Desember 2021 disajikan sebagai berikut:

No.	Aset Lainnya	Nilai Perolehan	Akumulasi Penyusutan	Nilai Buku
1	Aset Tak Berwujud	354.475.000	354.475.000	-
2	Aset Lain-lain	1.197.572.036	1.197.572.036	-
	Jumlah Aset Lainnya	1.552.047.036	1.552.047.036	-

C.2.5. KEWAJIBAN JANGKA PENDEK

Kewajiban Jangka Pendek Rp75,70 juta

Saldo Kewajiban Jangka Pendek per 31 Desember 2021 dan 31 Desember 2020 masing-masing sebesar Rp75.709.375,00 dan Rp76.102.781,00.

Kewajiban Jangka pendek merupakan kelompok kewajiban yang diharapkan segera diselesaikan dalam waktu kurang dari 12 (dua belas) bulan setelah tanggal pelaporan.

Rincian Kewajiban Jangka Pendek pada satuan kerja BPK Perwakilan Provinsi Gorontalo per 31 Desember 2021 dan 31 Desember 2020 tersaji pada tabel berikut ini:

Tabel 40
Rincian Kewajiban Jangka Pendek
Per 31 Desember 2021 dan 31 Desember 2020

(dalam Rupiah)

No.	Uraian	Tahun 2021	Tahun 2020
1	Utang Kepada Pihak Ketiga	52.591.988	40.410.362
2	Pendapatan Diterima dimuka	23.117.387	35.692.419
3	Uang Muka dari KPPN	-	-
4	Pendapatan yang Ditangguhkan	-	-
	Jumlah	75.709.375	76.102.781

C.2.5.1. Utang Kepada Pihak Ketiga

Utang Kepada Pihak Ketiga Rp52,59 juta

Saldo Utang Kepada Pihak Ketiga per 31 Desember 2021 dan 31 Desember 2020 masing-masing sebesar Rp52.591.988,00 dan Rp40.410.362,00, terjadi kenaikan sebesar Rp12.181.626,00 atau 30,14%.

Utang kepada Pihak Ketiga merupakan belanja yang masih harus dibayar dan merupakan kewajiban yang harus segera diselesaikan kepada pihak ketiga lainnya dalam waktu kurang dari 12 (dua belas) bulan.

Rincian saldo Utang Kepada Pihak Ketiga sebesar Rp52.591.988,00 terdiri dari:

Tabel 41
Rincian Utang Kepada Pihak Ketiga
Per 31 Desember 2021

(dalam Rupiah)

No.Akun	Keterangan	Jumlah
212111	Belanja Pegawai yang Masih Harus Dibayar	-
212112	Belanja Barang yang Masih Harus Dibayar	52.591.988
212113	Belanja Modal yang Masih Harus Dibayar	-
212191	Utang Kepada Pihak Ketiga Lainnya	-
	Jumlah	52.591.988

Rincian penambahan dan pengurangan Utang Kepada Pihak Ketiga adalah sebagai berikut:

Tabel 42
Rincian Mutasi Utang kepada Pihak Ketiga
Per 31 Desember 2021

(dalam Rupiah)

Jenis Transaksi	Nilai
Saldo per 31 Desember 2020	**40,410,362**
Mutasi Tambah :	
Belanja Pegawai yang masih harus dibayar	-
Belanja Barang yang masih harus dibayar	52,591,988
Utang kepada pihak ketiga lainnya	-
Total Mutasi Tambah	**52,591,988**
Mutasi Kurang :	
Pembayaran Belanja Pegawai yang masih harus dibayar	10,367,700
Pembayaran Belanja Barang yang masih harus dibayar	30,042,662
Utang kepada pihak ketiga lainnya	-
Total Mutasi Kurang	**40,410,362**
Total Mutasi	**12,181,626**
Saldo Utang Kepada Pihak Ketiga per 31 Desember 2021	**52,591,988**

Mutasi tambah sebesar Rp52.591.988,00 berasal dari belanja barang berupa listrik/telepon/air/internet yang belum dibayar per 31 Desember 2021.

Mutasi kurang sebesar Rp40.410.362,00 berasal dari:

1. Adanya pembayaran gaji dan uang makan pegawai yang berasal dari periode sebelumnya sebesar Rp10.367.700,00.
2. Adanya pembayaran kekurangan Belanja Barang yang berasal dari periode sebelumnya sebesar Rp30.042.662,00.

Saldo Utang Kepada Pihak Ketiga per 31 Desember 2021 sebesar Rp52.591.988,00 merupakan Belanja Barang yang Masih Harus Dibayar meliputi:

1. Belanja langganan listrik sebesar Rp47.541.284,00;
2. Belanja langganan telepon sebesar Rp3.528.319,00;
3. Belanja langganan air sebesar Rp1.522.385,00.

(Daftar Pembayaran Saldo Belanja Pegawai yang Masih Harus Dibayar per 31 Desember 2021 dan Rincian Rekapitulasi Perhitungan masing-masing sub akun Utang Kepada Pihak Ketiga per 31 Desember 2021 dapat dilihat pada Laporan Keuangan Pendukung Lampiran 34)

C.2.5.2. Utang Kelebihan Pembayaran Pendapatan

Utang Kelebihan Pembayaran Pendapatan Rp0,00

Tidak terdapat saldo Utang Kelebihan Pembayaran Pendapatan per 31 Desember 2021 dan 31 Desember 2020.

C.2.5.3. Pendapatan Diterima di Muka

Pendapatan Diterima di Muka Rp23,11 juta

Saldo Pendapatan Diterima di Muka per 31 Desember 2021 dan 31 Desember 2020 masing-masing sebesar Rp23.117.387,00 dan Rp35.692.419,00, terjadi penurunan sebesar Rp12.575.032,00 atau 35,23%.

Pendapatan Diterima Dimuka merupakan pendapatan yang sudah disetor ke Kas Negara, namun Barang/Jasa belum diserahkan kepada pihak ketiga dalam rangka PNBP.

Saldo Pendapatan Diterima di Muka per 31 Desember 2021 tersebut seluruhnya berasal dari Pendapatan Sewa Diterima di Muka.

Rincian penambahan dan pengurangan Pendapatan Diterima di Muka adalah sebagai berikut:

Tabel 43
Rincian Mutasi Pendapatan Diterima Dimuka
Per 31 Desember 2021

(dalam Rupiah)

Jenis Transaksi	Nilai
Saldo per 31 Desember 2020	35.692.419
Mutasi Tambah:	
Nilai sewa penempatan ATM dan Menara Telkom yang belum digunakan per 31 Desember 2021	23.117.387
Total Mutasi Tambah	**23.117.387**
Mutasi Kurang:	
Jurnal balik per 1 Januari 2021 atas nilai sewa penempatan ATM dan Menara Telkom yang belum digunakan per 31	35.692.419
Total Mutasi Kurang	**35.692.419**
Total Mutasi	**(12.575.032)**
Saldo per 31 Desember 2021	**23.117.387**

Saldo Akun Pendapatan Diterima di Muka per 31 Desember 2021 sebesar Rp23.117.387,00 merupakan nilai sewa gedung dan bangunan yang belum digunakan oleh Bank BNI di BPK Perwakilan provinsi Gorontalo per 31 Desember 2021.

(Rincian dan perhitungan Pendapatan Sewa Diterima di Muka dapat dilihat pada Laporan Keuangan Pendukung Lampiran 34)

C.2.5.4. Uang Muka dari KPPN

Uang Muka dari KPPN Rp0,00

Tidak terdapat saldo Uang Muka dari KPPN per 31 Desember 2021 dan 31 Desember 2020.

C.2.5.5. Utang Jangka Pendek Lainnya

Utang Jangka Pendek Lainnya Rp0,00

Tidak terdapat saldo Utang Jangka Pendek Lainnya per 31 Desember 2021 dan 31 Desember 2020.

C.2.6. EKUITAS

Ekuitas Rp37.370,83 juta

Saldo Ekuitas per 31 Desember 2021 dan 31 Desember 2020 masing-masing sebesar Rp37.370.838.219,00 dan Rp38.570.819.732,00.

Ekuitas adalah kekayaan bersih entitas yang merupakan selisih antara aset dan kewajiban. Rincian lebih lanjut tentang ekuitas disajikan dalam Laporan Perubahan Ekuitas.

D. PENJELASAN ATAS POS-POS LAPORAN OPERASIONAL

D.1. PENJELASAN UMUM LAPORAN OPERASIONAL

Komposisi Perbandingan Laporan Operasional untuk periode yang berakhir sampai dengan 31 Desember 2021 dan 31 Desember 2020 adalah sebagai berikut:

Tabel 44
Komposisi Perbandingan Laporan Operasional
Untuk periode yang berakhir sampai dengan 31 Desember 2021 dan 31 Desember 2020

(dalam Rupiah)

Uraian	Tahun 2021	Tahun 2020	%
Surplus/Defisit Dari Kegiatan Operasional	(15,286,314,021)	(13,933,225,473)	(9.71)
Surplus/Defisit Dari Kegiatan Non Operasional	(115,595)	148,672,999	(100.10)
Surplus/Defisit Dari Pos Luar Biasa	-	-	0.00
Surplus/Defisit LO	**(15,286,429,616)**	**(13,784,552,474)**	**(10.89)**

Defisit Dari Kegiatan Operasional untuk periode yang berakhir sampai dengan 31 Desember 2021 sebesar Rp15.286.314.021,00 terdiri dari Pendapatan Operasional sebesar Rp27.859.816,00 dan Beban Operasional sebesar Rp15.314.173.837,00.

Defisit Dari Kegiatan Non Operasional untuk periode yang berakhir sampai dengan 31 Desember 2021 sebesar Rp115.595,00 merupakan Defisit Pelepasan Aset Non Lancar.

Surplus/Defisit Dari Pos Luar Biasa untuk periode yang berakhir sampai dengan 31 Desember 2021 sebesar Rp0,00.

(Laporan Operasional dapat dilihat pada Laporan Keuangan Pendukung Lampiran 8)

D.2. PENJELASAN PER POS LAPORAN OPERASIONAL

D.2.1. PENDAPATAN OPERASIONAL

Pendapatan Operasional Rp27,85 juta

Saldo Pendapatan Operasional untuk periode yang berakhir sampai dengan 31 Desember 2021 dan 31 Desember 2020 adalah masing-masing sebesar Rp27.859.816,00 dan Rp32.419.148,00. Keseluruhan Pendapatan Operasional merupakan Pendapatan Negara Bukan Pajak.

Pendapatan Negara Bukan Pajak pada satuan kerja BPK Perwakilan Provinsi Gorontalo untuk periode yang berakhir sampai dengan 31 Desember 2021 dan 31 Desember 2020 seluruhnya berasal dari Pendapatan Negara Bukan Pajak Lainnya masing-masing sebesar Rp27.859.816,00 dan Rp32.419.148,00 terjadi penurunan sebesar Rp4.559.332,00 atau 14,06%.

Pendapatan Negara Bukan Pajak Lainnya adalah pendapatan negara yang bukan merupakan pendapatan dari pajak atau pun pendapatan hibah dan bukan bagian dari pendapatan yang berasal dari pemanfaatan sumber daya alam maupun pendapatan bagian pemerintah atas laba.

Rincian Pendapatan Negara Bukan Pajak Lainnya pada Untuk periode yang berakhir sampai dengan 31 Desember 2021 dan 31 Desember 2020 adalah sebagai berikut:

Tabel 45

Rincian Pendapatan Negara Bukan Pajak Lainnya

Untuk periode yang berakhir sampai dengan 31 Desember 2021 dan 31 Desember 2020

(dalam Rupiah)

No	Uraian Jenis Pendapatan	Tahun 2021	Tahun 2020	%
1	Pendapatan Sewa Tanah, Gedung, dan Bangunan	27.859.816,00	29.305.048,00	(4,93)
2	Pendapatan Jasa Tenaga, Pekerjaan, Informasi, Pelatihan dan Teknologi	-	-	0,00
3	Pendapatan Jasa Lembaga Keuangan (Jasa Giro)	-	-	0,00
4	Pendapatan Jasa Lainnya	-	-	0,00
5	Pendapatan Denda Keterlambatan Penyelesaian Pekerjaan Pemerintah	-	3.114.100,00	(100,00)
6	Penerimaan Kembali Persekot/Uang Muka Gaji	-	-	0,00
7	Pendapatan Anggaran Lain-lain	-	-	0,00
	Jumlah	27.859.816,00	32.419.148,00	(14,06)

Realisasi pendapatan TA 2021 tidak mencapai target estimasi disebabkan oleh pelaksanaan pemanfaatan BMN tidak sesuai dengan yang telah direncanakan.

Pendapatan Negara Bukan Pajak Lainnya Untuk periode yang berakhir sampai dengan 31 Desember 2021 sebesar Rp27.859.816,00 terdiri atas:

a. Pendapatan sewa Tanah, Gedung dan Bangunan sebesar Rp12.575.032,00 berasal dari sewa penempatan ATM BNI.
b. Pendapatan sewa Tanah, Gedung dan Bangunan sebesar Rp15.284.784,00 berasal dari sewa rumah dinas eselon II dan III.

D.2.2. BEBAN OPERASIONAL

Beban Operasional Rp15.314,17 juta

Saldo Beban Operasional untuk periode yang berakhir sampai dengan 31 Desember 2021 dan 31 Desember 2020 adalah masing-masing sebesar Rp15.314.173.837,00 dan Rp13.965.644.621,00.

Beban Operasional pada satuan kerja BPK Perwakilan Provinsi Gorontalo untuk periode yang berakhir sampai dengan 31 Desember 2021 dan 31 Desember 2020 terdiri dari:

Tabel 46

Rincian Perbandingan Beban Operasional

Untuk periode yang berakhir sampai dengan 31 Desember 2021 dan 31 Desember 2020

(dalam Rupiah)

No.	Uraian	Tahun 2021	Tahun 2020	%
1	Beban Pegawai	3,232,344,706.00	2,878,503,254.00	12.29
2	Beban Persediaan	537,590,437.00	464,776,236.00	15.66
3	Beban Barang dan Jasa	3,643,288,094.00	2,754,260,891.00	32.27
4	Beban Pemeliharaan	1,731,090,064.00	1,799,336,779.00	(3.79)
5	Beban Perjalanan Dinas	4,664,474,068.00	4,595,547,916.00	1.49
6	Beban Penyusutan dan Amortisasi	1,505,386,468.00	1,473,202,792.00	2.18
7	Beban Penyisihan Piutang Tak Tertagih	-	16,753.00	(100.00)
8	Beban Lain-lain	-	-	0.00
	Jumlah Beban Operasional	**15,314,173,837.00**	**13,965,644,621.00**	9.65

D.2.2.1. Beban Pegawai

Beban Pegawai Rp3.232,34 juta

Jumlah Beban Pegawai untuk periode yang berakhir sampai dengan 31 Desember 2021 dan 31 Desember 2020 masing-masing sebesar Rp3.232.344.706,00 dan Rp2.878.503.254,00, terjadi kenaikan sebesar Rp353.841.452,00 atau 12,29%. Beban Pegawai adalah beban atas kompensasi, baik dalam bentuk uang maupun barang yang ditetapkan berdasarkan peraturan perundang-undangan yang diberikan kepada pejabat negara, Pegawai Negeri Sipil (PNS), dan pegawai yang dipekerjakan oleh pemerintah yang belum berstatus PNS sebagai imbalan atas pekerjaan yang telah dilaksanakan kecuali pekerjaan yang berkaitan dengan pembentukan modal.

Rincian Beban Pegawai untuk periode yang berakhir sampai dengan 31 Desember 2021 dan 31 Desember 2020 adalah sebagai berikut:

Tabel 47

Rincian Beban Pegawai

Untuk periode yang berakhir sampai dengan 31 Desember 2021 dan 31 Desember 2020

(dalam Rupiah)

No	Uraian Jenis Beban	Tahun 2021	Tahun 2020	%
1	Beban Gaji	2,266,808,250.00	2,087,401,863.00	8.59
2	Beban Tunjangan-Tunjangan	682,479,456.00	548,855,391.00	24.35
3	Beban Honorarium dan Vakasi	-	-	0.00
4	Beban Lembur	283,057,000.00	242,246,000.00	16.85
	Jumlah	3,232,344,706.00	2,878,503,254.00	12.29

D.2.2.2. Beban Persediaan

Beban Persediaan Rp537,59 juta

Jumlah Beban Persediaan untuk periode yang berakhir sampai dengan 31 Desember 2021 dan 31 Desember 2020 masing-masing sebesar Rp537.590.437,00 dan Rp464.776.236,00, terjadi kenaikan sebesar Rp72.814.201,00 atau 15,66%. Beban Persediaan merupakan beban untuk mencatat konsumsi atas barang-barang yang habis pakai, termasuk barang-barang hasil produksi baik yang dipasarkan maupun tidak dipasarkan.

Rincian Beban Persediaan Untuk periode yang berakhir sampai dengan 31 Desember 2021 dan 31 Desember 2020 adalah sebagai berikut:

Tabel 48

Rincian Beban Persediaan

Untuk periode yang berakhir sampai dengan 31 Desember 2021 dan 31 Desember 2020

(dalam Rupiah)

No	Uraian Jenis Beban	Tahun 2021	Tahun 2020	%
1	Beban Persediaan Konsumsi	428.898.650,00	420.360.821,00	2,03
2	Beban Persediaan Bahan Baku	-	-	0,00
3	Beban Persediaan Lainnya	108.691.787,00	44.415.415,00	144,71
	Jumlah	537.590.437,00	464.776.236,00	15,66

D.2.2.3. Beban Barang dan Jasa

Beban Barang dan Jasa Rp3.643,28 juta

Jumlah Beban Barang dan Jasa untuk periode yang berakhir sampai dengan 31 Desember 2021 dan 31 Desember 2020 masing-masing sebesar Rp3.643.288.094,00 dan Rp2.754.260.891,00, terjadi kenaikan sebesar Rp889.027.203,00 atau 32,27%. Beban Barang dan Jasa adalah konsumsi atas jasa-jasa dalam rangka penyelenggaraan kegiatan entitas.

Rincian Beban Barang dan Jasa Untuk periode yang berakhir sampai dengan 31 Desember 2021 dan 31 Desember 2020 adalah sebagai berikut:

Tabel 49

Rincian Beban Barang dan Jasa

Untuk periode yang berakhir sampai dengan 31 Desember 2021 dan 31 Desember 2020

(dalam Rupiah)

No	Uraian Jenis Beban	Tahun 2021	Tahun 2020	%
Beban Barang				
1	Beban Barang Operasional	936.836.134,00	1.596.295.422,00	(41,31)
2	Beban Barang Non Operasional	1.292.817.409,00	239.025.353,00	440,87
3	Beban Kontribusi	-	-	0,00
Beban Jasa				
1	Beban Langganan Daya dan Jasa	569.212.902,00	383.655.366,00	48,37
2	Beban Sewa	127.140.000,00	30.415.500,00	318,01
3	Beban Jasa Konsultan	511.477.249,00	319.079.250,00	60,30
4	Beban Jasa Profesi	4.110.000,00	5.500.000,00	(25,27)
5	Beban Jasa Lainnya	195.259.400,00	178.420.000,00	9,44
Beban Barang Lainnya				
1	Beban Aset Extrakomtabel Peralatan dan Mesin	6.435.000,00	1.870.000,00	244,12
3	Beban Aset Extrakomtabel Aset Tetap Lainnya	-	-	
	Jumlah	3.643.288.094,00	2.754.260.891,00	32,28

D.2.2.4. Beban Pemeliharaan

Beban Pemeliharaan Rp1.731,09 juta

Jumlah Beban Pemeliharaan untuk periode yang berakhir sampai dengan 31 Desember 2021 dan 31 Desember 2020 masing-masing sebesar Rp1.731.090.064,00 dan Rp1.799.336.779,00, terjadi penurunan sebesar Rp68.246.715,00 atau 3,79%. Beban Pemeliharaan merupakan beban yang dimaksudkan untuk mempertahankan aset tetap atau aset lainnya yang sudah ada ke dalam kondisi normal.

Rincian Beban Pemeliharaan untuk periode yang berakhir sampai dengan 31 Desember 2021 dan 31 Desember 2020 adalah sebagai berikut:

Tabel 50
Rincian Beban Pemeliharaan
Untuk periode yang berakhir sampai dengan 31 Desember 2021 dan 31 Desember 2020

(dalam Rupiah)

No	Uraian Jenis Beban	Tahun 2021	Tahun 2020	%
1	Beban Pemeliharaan Gedung dan Bangunan	1.390.849.995,00	1.453.947.294,00	(4,34)
2	Beban Pemeliharaan Peralatan dan Mesin	338.898.169,00	341.045.085,00	(0,63)
3	Beban Pemeliharaan Lainnya	-	-	0,00
4	Beban Persediaan Bahan untuk Pemeliharaan	1.291.900,00	1.020.400,00	26,61
5	Beban Persediaan Suku Cadang	50.000,00	3.324.000,00	(98,50)
6	Beban Aset Ekstrakomtabel Gedung dan Bangunan	-	-	0,00
	Jumlah	1.731.090.064,00	1.799.336.779,00	(3,79)

D.2.2.5. Beban Perjalanan Dinas

Beban Perjalanan Dinas Rp4.664,47 juta

Jumlah Beban Perjalanan Dinas untuk periode yang berakhir sampai dengan 31 Desember 2021 dan 31 Desember 2020 masing-masing sebesar Rp4.664.474.068,00 dan Rp4.595.547.916,00, terjadi kenaikan sebesar Rp68.926.152,00 atau 1,49%. Beban Perjalanan Dinas adalah merupakan beban yang terjadi untuk perjalanan dinas dalam rangka pelaksanaan tugas, fungsi, dan jabatan.

Rincian Beban Perjalanan Dinas untuk periode yang berakhir sampai dengan 31 Desember 2021 dan 31 Desember 2020 adalah sebagai berikut:

Tabel 51
Rincian Beban Perjalanan Dinas
Untuk periode yang berakhir sampai dengan 31 Desember 2021 dan 31 Desember 2020

(dalam Rupiah)

No	Uraian Jenis Beban	Tahun 2021	Tahun 2020	%
1	Beban Perjalanan Biasa	4.368.517.006,00	4.365.597.916,00	0,06
2	Beban Perjalanan Dinas Dalam Kota	79.200.000,00	94.050.000,00	(15,78)
3	Beban Perjalanan Dinas Paket Meeting Dalam Kota	216.757.062,00	135.900.000,00	59,49
4	Beban Perjalanan Dinas Paket Meeting Luar Kota	-	-	-
	Jumlah	4.664.474.068,00	4.595.547.916,00	1,49

D.2.2.6. Beban Penyusutan dan Amortisasi

Beban Penyusutan dan Amortisasi Rp1.505,38 juta

Jumlah Beban Penyusutan dan Amortisasi untuk periode yang berakhir sampai dengan 31 Desember 2021 dan 31 Desember 2020 masing-masing sebesar Rp1.505.386.468,00 dan Rp1.473.202.792,00, terjadi kenaikan sebesar Rp32.183.676,00 atau 2,18%. Beban Penyusutan dan Amortisasi adalah merupakan beban untuk mencatat alokasi sistematis atas nilai suatu aset tetap yang dapat disusutkan (depreciable assets) selama masa manfaat aset yang bersangkutan. Sedangkan Beban Amortisasi digunakan untuk mencatat alokasi penurunan manfaat ekonomi untuk Aset Tak berwujud.

Rincian Beban Penyusutan dan Amortisasi untuk periode yang berakhir sampai dengan 31 Desember 2021 dan 31 Desember 2020 adalah sebagai berikut:

Tabel 52
Rincian Beban Penyusutan dan Amortisasi
Untuk periode yang berakhir sampai dengan 31 Desember 2021 dan 31 Desember 2020

(dalam Rupiah)

No	Uraian Beban Penyusutan dan Amortisasi	Tahun 2021	Tahun 2020	%
1	Beban Penyusutan Peralatan dan Mesin	829.076.376,00	806.925.019,00	2,74
2	Beban Penyusutan Gedung dan Bangunan	439.065.650,00	428.745.565,00	2,40
3	Beban Penyusutan Jalan, Irigasi, Jaringan	235.452.442,00	237.532.208,00	(0,88)
4	Beban Penyusutan Aset Tetap Lainnya	-	-	0,00
	Jumlah Penyusutan	1.503.594.468,00	1.473.202.792,00	2,06
5	Beban Amortisasi Aset Tak Berwujud	-	-	0,00
6	Beban Penyusutan aset lain-lain	1.792.000,00	-	0,00
	Jumlah Amortisasi	1.792.000,00	-	0,00
	Jumlah Beban Penyusutan dan Amortisasi	1.505.386.468,00	1.473.202.792,00	2,18

D.2.2.7. Beban Penyisihan Piutang Tak Tertagih

Beban Penyisihan Piutang Tak Tertagih Rp0,00

Jumlah Beban Penyisihan Piutang Tak Tertagih untuk periode yang berakhir sampai dengan 31 Desember 2021 dan 31 Desember 2020 masing-masing sebesar Rp0,00 dan Rp16.753,00, terjadi penurunan sebesar Rp16.753,00 atau 100,00%. Beban Penyisihan Piutang Tak Tertagih adalah merupakan beban untuk mencatat estimasi ketidaktertagihan piutang dalam suatu periode.

Rincian Beban Penyisihan Piutang Tak Tertagih untuk periode yang berakhir sampai dengan 31 Desember 2021 dan 31 Desember 2020 adalah sebagai berikut:

Tabel 53
Rincian Beban Penyisihan Piutang Tak Tertagih
Untuk periode yang berakhir sampai dengan 31 Desember 2021 dan 31 Desember 2020

(dalam Rupiah)

No	Uraian Jenis Beban	Tahun 2021	Tahun 2020	%
1	Beban Penyisihan Piutang Tak Tertagih - Piutang Jk Pendek	-	16.753,00	(100,00)
2	Beban Penyisihan Piutang Tak Tertagih - Piutang Jk Panjang	-	-	-
	Jumlah	-	16.753,00	(100,00)

D.2.2.8. Beban Lain-lain

Beban Lain-lain Rp0,00

Tidak terdapat saldo Beban Lain-lain untuk periode yang berakhir sampai dengan 31 Desember 2021 dan 31 Desember 2020.

D.2.3. KEGIATAN NON OPERASIONAL

Kegiatan Non Operasional (Rp0,11 juta)

Jumlah Surplus/Defisit Kegiatan Non Operasional untuk periode yang berakhir sampai dengan 31 Desember 2021 dan 31 Desember 2020 masing-masing sebesar (Rp115.595,00) dan Rp148.672.999,00.

Pos Surplus/Defisit dari Kegiatan Non Operasional terdiri dari pendapatan dan beban yang sifatnya tidak rutin dan bukan merupakan tugas pokok dan fungsi entitas.

Rincian Surplus/Defisit Kegiatan Non Opersaional pada satuan kerja BPK Perwakilan Provinsi Gorontalo untuk periode yang berakhir sampai dengan 31 Desember 2021 dan 31 Desember 2020 tersaji pada tabel berikut ini:

Tabel 54

Rincian Surplus/Defisit Kegiatan Non Operasional

Untuk periode yang berakhir sampai dengan 31 Desember 2021 dan 31 Desember 2020

(dalam Rupiah)

Uraian	Tahun 2021	Tahun 2020	%
Surplus/(Defisit) Pelepasan Aset Non Lancar	-	-	0,00
Pendapatan Pelepasan Aset Non Lancar	-	141.611.000,00	(100,00)
Beban Pelepasan Aset Non Lancar	(115.595,00)	-	0,00
Surplus/(Defisit) Penyelesaian Kewajiban Jangka Panjang	-	-	0,00
Pendapatan Penyelesaian Kewajiban Jangka Panjang	-	-	0,00
Beban Penyelesaian Kewajiban Jangka Panjang	-	-	0,00
Surplus/(Defisit) dari Kegiatan Non Operasional Lainya	-	-	0,00
Pendapatan dari Kegiatan Non Operasional Lainya	-	50.236.798,00	(100,00)
Beban dari Kegiatan Non Operasional Lainya	-	(43.174.799,00)	(100,00)
Surplus/(Defisit) dari Kegiatan Non Operasional	**(115.595,00)**	**148.672.999,00**	**(100,10)**

D.2.3.1. Surplus/(Defisit) Pelepasan Aset Non Lancar

Surplus/(Defisit) Pelepasan Aset Non Lancar Rp0,11 juta

Jumlah Surplus/Defisit Pelepasan Aset Non Lancar untuk periode yang berakhir sampai dengan 31 Desember 2021 dan 31 Desember 2020 masing-masing sebesar (Rp115.595,00) dan Rp141.611.000,00, terjadi penurunan sebesar Rp141.726.595,00 atau 100,08%. Surplus atau Defisit Pelepasan Aset Non Lancar merupakan kegiatan pelepasan Aset yang meliputi pendapatan hasil lelang dikurangi beban yang ditimbulkan atas selisih kurang nilai lelang dari nilai buku Aset Non Lancar.

Rincian Surplus/(Defisit) Pelepasan Aset Non Lancar untuk periode yang berakhir sampai dengan 31 Desember 2021 dan 31 Desember 2020 adalah sebagai berikut:

Tabel 55
Rincian Surplus/(Defisit) Pelepasan Aset Non Lancar
Untuk periode yang berakhir sampai dengan 31 Desember 2021 dan 31 Desember 2020

(dalam Rupiah)

No	Uraian	Tahun 2021	Tahun 2020	%
1	**Pendapatan Pelepasan Aset Non Lancar**			
	a Pendapatan dari Penjualan Peralatan dan Mesin	-	141.611.000,00	(100,00)
	b Pendapatan dari Pemindahtanganan BMN Lainnya	-	-	0,00
	Jumlah Pendapatan Pelepasan Aset Non Lancar	-	141.611.000,00	(100,00)
2	**Beban Pelepasan Aset Non Lancar**			
	a Beban Kerugian Pelepasan Aset	115.595,00	-	0,00
	Beban Pelepasan Aset Non Lancar	115.595,00	-	0,00
	Surplus/(Defisit)	(115.595,00)	141.611.000,00	(100,08)

D.2.3.2. Surplus/(Defisit) Dari Kegiatan Non Operasional Lainnya

Surplus/(Defisit) Dari Kegiatan Non Operasional Lainnya Rp0,00

Jumlah Surplus/(Defisit) Dari Kegiatan Non Operasional Lainnya untuk periode yang berakhir sampai dengan 31 Desember 2021 dan 31 Desember 2020 masing-masing sebesar Rp0,00 dan Rp7.061.999,00, terjadi penurunan sebesar Rp7.061.999,00 atau 100,00%. Surplus atau Defisit dari Kegiatan Non Operasional Lainnya merupakan kegiatan menerima pendapatan yang bukan pendapatan operasional dikurangi beban yang bukan beban operasional.

Rincian Surplus/(Defisit) Dari Kegiatan Non Operasional Lainnya untuk periode yang berakhir sampai dengan 31 Desember 2021 dan 31 Desember 2020 adalah sebagai berikut:

Tabel 56
Rincian Surplus/(Defisit) Dari Kegiatan Non Operasional Lainnya
Untuk periode yang berakhir sampai dengan 31 Desember 2021 dan 31 Desember 2020

(dalam Rupiah)

No	Uraian	Tahun 2021	Tahun 2020	%
1	**Pendapatan dari Kegiatan Non Operasional Lainnya**			
	a Pendapatan Penyelesaian Tuntutan Ganti Rugi Non Bendahara	-	-	0,00
	b Penerimaan Kembali Belanja Pegawai Tahun Anggaran Yang Lalu	-	-	0,00
	c Penerimaan Kembali Belanja Barang Tahun Anggaran Yang Lalu	-	-	0,00
	d Penerimaan Kembali Belanja Lain-lain Tahun Anggaran Yang Lalu	-	-	0,00
	e Pendapatan Selisih Kurs yang Belum Terealisasi	-	-	0,00
	f Pendapatan Perolehan Aset Lainnya	-	-	0,00
	g Pendapatan Penyesuaian Nilai Persediaan	-	50.236.798,00	(100,00)
	Jumlah Pendapatan dari Kegiatan Non Operasional Lainnya	-	50.236.798,00	(100,00)
2	**Beban dari Kegiatan Non Operasional Lainnya**			0,00
	a Beban Kerugian Persediaan Rusak/Usang	-	-	0,00
	b Beban Penyesuaian Nilai Persediaan	-	43.174.799,00	(100,00)
	Jumlah Beban dari Kegiatan Non Operasional Lainnya	-	43.174.799,00	(100,00)
	Surplus/(Defisit) Dari Kegiatan Non Operasional Lainnya	-	7.061.999,00	(100,00)

D.2.4. POS LUAR BIASA

Pos Luar Biasa Rp0,00

Tidak terdapat nilai Pos Luar Biasa Untuk periode yang berakhir sampai dengan 31 Desember 2021 dan 31 Desember 2020.

E. PENJELASAN ATAS POS- POS LAPORAN PERUBAHAN EKUITAS

E.1. PENJELASAN UMUM LAPORAN PERUBAHAN EKUITAS

Rincian Perbandingan Laporan Perubahan Ekuitas untuk periode yang berakhir sampai dengan 31 Desember 2021 dan 31 Desember 2020 adalah sebagai berikut:

Tabel 57
Rincian Perbandingan Laporan Perubahan Ekuitas
Untuk periode yang berakhir sampai dengan 31 Desember 2021 dan 31 Desember 2020

(dalam Rupiah)

Uraian	Tahun 2021	Tahun 2020	%
Ekuitas Awal	38,570,819,732	35,158,123,425	9.70
Surplus/Defisit LO	(15,286,429,616)	(13,784,552,474)	10.89
Koreksi Yang Menambah/Mengurangi Ekuitas Yang Antara Lain Berasal Dari Dampak Kumulatif Perubahan Kebijakan Akuntansi/Kesalahan Mendasar	(1,633,288)	6,374,028	(125.62)
Transaksi Antara Entitas	14,086,111,290	17,190,874,753	(18.06)
Kenaikan/Penurunan Ekuitas	(1,201,951,614)	3,412,696,307	(135.22)
Ekuitas Akhir	37,368,868,118	38,570,819,732	(3.11)

Jumlah Ekuitas Awal pada tanggal 1 Januari 2021 sebesar Rp38.570.819.732,00.

Jumlah Defisit LO untuk periode yang berakhir pada 31 Desember 2021 sebesar Rp15.286.429.616,00.

Jumlah Koreksi Yang Menambah/Mengurangi Ekuitas Yang Antara Lain Berasal Dari Dampak Kumulatif Perubahan Kebijakan Akuntansi/Kesalahan Mendasar untuk periode yang berakhir sampai dengan 31 Desember 2021 sebesar (Rp1.633.288,00).

Jumlah Transaksi Antara Entitas untuk periode yang berakhir sampai dengan 31 Desember 2021 sebesar Rp14.086.111.290,00.

Jumlah Ekuitas Akhir untuk periode yang berakhir sampai dengan 31 Desember 2021 sebesar Rp37.368.868.118,00.

(Laporan Perubahan Ekuitas dapat dilihat pada Laporan Keuangan Pendukung Lampiran 9)

E.2. PENJELASAN PER POS LAPORAN PERUBAHAN EKUITAS

E.2.1. EKUITAS AWAL

Ekuitas Awal Rp38.570,81 juta

Nilai Ekuitas Awal pada tanggal 1 Januari 2021 dan 1 Januari 2020 adalah masing-masing sebesar Rp38.570.819.732,00 dan Rp35.158.123.425,00.

Nilai Ekuitas Awal merupakan Nilai Ekuitas yang berasal dari nilai Ekuitas Akhir tahun yang lalu.

E.2.2. SURPLUS (DEFISIT) LO

Surplus (Defisit) LO Rp15.286,42 juta

Jumlah Defisit LO untuk periode yang berkahir pada 31 Desember 2021 dan 31 Desember 2020 masing-masing sebesar Rp15.286.429.616,00 dan Rp13.784.552.474,00.

Defisit LO merupakan selisih kurang antara surplus/defisit kegiatan operasional, surplus/defisit kegiatan non operasional, dan pos luar biasa.

E.2.3. KOREKSI YANG MENAMBAH/MENGURANGI EKUITAS YANG ANTARA LAIN BERASAL DARI DAMPAK KUMULATIF PERUBAHAN KEBIJAKAN/KESALAHAN MENDASAR

Koreksi Yang Menambah / Mengurangi Ekuitas (Rp1,63) juta

Koreksi Yang Menambah/Mengurangi Ekuitas Yang Antara Lain Berasal Dari Dampak Kumulatif Perubahan Kebijakan/Kesalahan Mendasar merupakan Penyesuaian nilai Aset, Koreksi Nilai Persediaan, Selisih Revaluasi Aset Tetap, Koreksi Nilai Aset Tetap Non Revaluasi serta Koreksi Lain-lain yang dilakukan pada periode berjalan terhadap nilai ekuitas dari akun-akun Aset pada tahun lalu.

Jumlah Koreksi Yang Menambah/Mengurangi Ekuitas Yang Antara Lain Berasal Dari Dampak Kumulatif Perubahan Kebijakan/Kesalahan Mendasar untuk periode yang berakhir sampai dengan 31 Desember 2021 dan 31 Desember 2020 masing-masing sebesar (Rp1.633.288,00) dan Rp6.374.028,00.

Rincian Koreksi Yang Menambah/Mengurangi Ekuitas Yang Antara Lain Berasal Dari Dampak Kumulatif Perubahan Kebijakan/Kesalahan Mendasar pada satuan kerja BPK Perwakilan Provinsi Gorontalo untuk periode yang berakhir sampai dengan 31 Desember 2021 dan 31 Desember 2020 tersaji pada tabel berikut ini:

Tabel 58

Rincian Perbandingan Koreksi Yang Menambah/Mengurangi Ekuitas Yang Antara Lain Berasal Dari Dampak Kumulatif Perubahan Kebijakan/Kesalahan Mendasar

Untuk periode yang berakhir sampai dengan 31 Desember 2021 dan 31 Desember 2020

(dalam Rupiah)

No	Uraian	Tahun 2021	Tahun 2020	%
1	Penyesuaian Nilai Aset	-	-	0.00
2	Koreksi Nilai Persediaan	-	-	0.00
3	Koreksi Atas Reklasifikasi	-	1,543,490.00	(100.00)
4	Selisih Revaluasi Aset Tetap	-	-	0.00
5	Koreksi Nilai Aset Tetap Non Revaluasi	-	270,473.00	(100.00)
6	Lain-lain	(1,633,288.00)	4,560,065.00	(99.62)
	Jumlah	(1,633,288.00)	6,374,028.00	(125.62)

E.2.3.1. Penyesuaian Nilai Aset

Penyesuaian Nilai Aset Rp0,00

Tidak terdapat saldo Penyesuaian Nilai Aset untuk periode yang berakhir sampai dengan 31 Desember 2021 dan 31 Desember 2020.

E.2.3.2. Koreksi Nilai Persediaan

Koreksi Nilai Persediaan Rp0,00

Tidak terdapat saldo Koreksi Nilai Persediaan untuk periode yang berakhir sampai dengan 31 Desember 2021 dan 31 Desember 2020.

E.2.3.3. Koreksi Atas Reklasifikasi

Koreksi Atas Reklasifikasi Rp0,00

Koreksi Atas Reklasifikasi merupakan transaksi Reklasifikasi Masuk dan Reklasifikasi Keluar Persediaan, Aset Tetap dan Aset Lainnya yang diakibatkan karena kesalahan dalam penilaian yang terjadi pada periode sebelumnya.

Nilai Koreksi Atas Reklasifikasi untuk periode yang berakhir sampai dengan 31 Desember 2021 dan 31 Desember 2020 masing-masing sebesar Rp0,00 dan Rp1.543.490,00, terjadi penurunan sebesar Rp1.543.490,00 atau 100,00%.

E.2.3.4. Selisih Revaluasi Aset Tetap

Selisih Revaluasi Aset Tetap Rp0,00

Tidak terdapat saldo Selisih Revaluasi Aset Tetap untuk periode yang berakhir sampai dengan 31 Desember 2021 dan 31 Desember 2020.

E.2.3.5. Koreksi Nilai Aset Tetap Non Revaluasi

Koreksi Nilai Aset Tetap Non Revaluasi Rp0,00

Saldo Koreksi Nilai Aset Tetap Non Revaluasi untuk periode yang berakhir sampai dengan 31 Desember 2021 dan 31 Desember 2020 masing-masing sebesar Rp0,00 dan Rp270.473,00.

Koreksi Nilai Aset Tetap Non Revaluasi ini berasal dari transaksi koreksi nilai aset tetap dan aset lainnya yang bukan karena revaluasi aset.

Rincian Koreksi Nilai Aset Tetap Non Revaluasi untuk periode yang berakhir sampai dengan 31 Desember 2021 dan 31 Desember 2020 adalah sebagai berikut:

Tabel 59
Rincian Koreksi Nilai Aset Tetap Non Revaluasi
Untuk periode yang berakhir sampai dengan 31 Desember 2021 dan 31 Desember 2020

(dalam Rupiah)

No	Uraian	Tahun 2021	Tahun 2020	%
Koreksi Nilai Aset Tetap Non Revaluasi		-	270.473,00	(100,00)
1	Tanah	-	-	0
2	Peralatan dan Mesin	-	-	0
3	Gedung dan Bangunan	-	-	0
4	Aset Tetap Renovasi	-	-	0
5	Jalan dan Jembatan	-	-	0
6	Jaringan	-	-	0
7	Irigasi	-	-	0
8	Akumulasi Penyusutan Gedung dan Bangunan	-	270.473,00	(100,00)
9	Akumulasi Penyusutan Peralatan dan Mesin	-	-	0
10	Akumulasi Penyusutan Jalan dan Jembatan	-	-	0
11	Akumulasi Penyusutan Jaringan	-	-	0
12	Akumulasi Penyusutan Irigasi	-	-	0
Koreksi Nilai Aset Lainnya Non Revaluasi		-	-	-
1	Software	-	-	0
2	Lisensi	-	-	0
3	Akumulasi Amortisasi Software	-	-	0
4	Akumulasi Amortisasi Lisensi	-	-	0
Jumlah Total		-	270.473,00	(100,00)

E.2.3.6. Koreksi Lain-lain

Koreksi Lain-lain Rp1,63 juta

Saldo Koreksi Lain-lain untuk periode yang berakhir sampai dengan 31 Desember 2021 dan 31 Desember 2020 masing-masing sebesar (Rp1.633.288,00) dan Rp4.560.065,00.

Koreksi Lain-lain merupakan koreksi selain yang terkait Barang Milik Negara, antara lain koreksi atas pendapatan, koreksi atas beban, koreksi atas hibah, piutang dan utang.

Tabel 60
Rincian Nilai Koreksi Lain-lain
Untuk periode yang berakhir sampai dengan 31 Desember 2021 dan 31 Desember 2020

(dalam Rupiah)

No.	Jenis Koreksi	Tahun 2021	Tahun 2020	%
1	Kas Lainnya di Bendahara Pengeluaran	-	-	0.00
2	Piutang	-	-	0.00
3	Kewajiban	-	-	0.00
4	Pendapatan	295.00	4,560,065.00	(99.62)
5	Beban	(1,633,583.00)	-	0.00
Jumlah Koreksi		(1,633,288.00)	4,560,065.00	(99.62)

Rincian Koreksi Lain-lain senilai (Rp1.633.288,00) untuk periode yang berakhir sampai dengan 31 Desember 2021 berasal dari:

1. Koreksi atas Pendapatan sebesar Rp295,00 merupakan koreksi pendapatan atas Penerimaan Kembali Belanja Pegawai TAYL di Tahun 2021.
2. Koreksi atas beban sebesar (Rp1.633.288,00) merupakan koreksi beban atas saldo penyisihan piutang PNBP sebesar Rp16.753,00 dan koreksi beban atas pembayaran beban pegawai tahun 2018-2019 yang dibayarkan pada tahun 2021 sebesar (Rp1.650.336,00).

E.2.4. TRANSAKSI ANTAR ENTITAS

Transaksi Antar Entitas Rp14.086,11 juta

Nilai Transaksi Antar Entitas untuk periode yang berakhir sampai dengan 31 Desember 2021 dan 31 Desember 2020 masing-masing sebesar Rp14.086.111.290,00 dan Rp17.190.874.753,00.

Transaksi Antar Entitas merupakan kegiatan entitas pelaporan dengan entitas pelaporan lainnya. Transaksi antar Entitas adalah transaksi yang melibatkan dua atau lebih entitas yang berbeda baik internal KL, antar KL, antar BUN maupun KL dengan BUN.

Rincian Transaksi Antara Entitas untuk periode yang berakhir sampai dengan 31 Desember 2021 dan 31 Desember 2020 adalah sebagai berikut:

Tabel 61

Rincian Perbandingan Nilai Transaksi antar Entitas
Untuk periode yang berakhir sampai dengan 31 Desember 2021 dan 31 Desember 2020

dalam rupiah

No.	Uraian	Tahun 2021	Tahun 2020	%
1	Diterima Dari Entitas Lain	(18.635.629,00)	(200.425.337,00)	(90,70)
2	Ditagihkan Ke Entitas Lain	14.102.480.219,00	17.375.277.090,00	(18,83)
3	Transfer Masuk	2.266.700,00	16.023.000,00	(85,85)
4	Transfer Keluar	-	-	0,00
5	Pengesahan Hibah Langsung	-	-	0,00
6	Pengesahan Pengembalian Hiba	-	-	0,00
	Jumlah	14.086.111.290,00	17.190.874.753,00	(18,06)

E.2.4.1. Diterima dari Entitas Lain/Ditagihkan ke Entitas Lain

Diterima dari Entitas Lain/Ditagihkan ke Entitas Lain merupakan transaksi antar entitas atas pendapatan dan belanja pada KL yang melibatkan kas negara (BUN).

Diterima dari Entitas Lain untuk periode yang berakhir sampai dengan 31 Desember 2021 dan 31 Desember 2020 masing-masing sebesar Rp18.635.629,00 dan Rp200.425.337,00.

Ditagihkan ke Entitas Lain untuk periode yang berakhir sampai dengan 31 Desember 2021 dan 31 Desember 2020 masing-masing sebesar Rp14.102.480.219,00 dan Rp17.375.277.090,00.

E.2.4.2. Transfer Masuk/Transfer Keluar

Transfer Masuk/Transfer Keluar merupakan perpindahan aset dan atau kewajiban dari satu entitas ke entitas lain pada internal KL, antara KL dan antara KL dengan BA-BUN.

Saldo Transfer Masuk untuk periode yang berakhir sampai dengan 31 Desember 2021 dan 31 Desember 2020 masing-masing sebesar Rp2.266.700,00 dan Rp16.023.000,00.

Tabel 62

Tabel Rincian Nilai Transfer Masuk

Untuk periode yang berakhir sampai dengan 31 Desember 2021

(dalam rupiah)

No.	Satker Asal	Jenis Aset							Jumlah
		Persediaan	Tanah	Peralatan dan Mesin		Aset Tetap Lainnya	Software		
				Nilai Perolehan	Penyusutan		Nilai Perolehan	Amorisasi	
1	Setjen Pusat	-	-	-	-	2.266.700	-	-	2.266.700
Jumlah		-	-	-	-	2.266.700	-	-	2.266.700

Tidak ada saldo Transfer Keluar untuk periode yang berakhir sampai dengan 31 Desember 2021 dan 31 Desember 2020.

E.2.5. EKUITAS AKHIR

Ekuitas Akhir Rp37.368,86 juta

Nilai Ekuitas Akhir untuk periode yang berakhir sampai dengan 31 Desember 2021 dan 31 Desember 2020 masing-masing sebesar Rp37.368.868.118,00 dan Rp38.570.819.732,00.

F.1. PENGUNGKAPAN PENTING LAINNYA

F.1. KEJADIAN-KEJADIAN PENTING SETELAH TANGGAL NERACA

-

F.2. PENGUNGKAPAN LAIN-LAIN

-

F.3. REKENING PEMERINTAH

Rekening pemerintah yang dimiliki Satuan Kerja BPK Perwakilan Provinsi Gorontalo (kode satker 890639) yang masih dipertahankan adalah Rekening Giro pada Bank BNI Persero dengan nomor rekening 98900389006391000 atas nama BPG 050 BPK PERWAKILAN PROV GORONTALO (status aktif). KPPN Pemberi Persetujuan adalah KPPN Gorontalo

(Daftar rekening pemerintah dilampirkan sebagaimana format terlampir pada Laporan Keuangan Pendukung Lampiran 27)

F.4. TINDAK LANJUT TEMUAN PEMERIKSAAN OLEH KAP

(Rincian temuan dan Progres Tindak Lanjut atas temuan pemeriksaan KAP dilampirkan pada Laporan Keuangan Pendukung Lampiran 28)

F.4. DAMPAK PENANGANAN PANDEMI COVID-19 TERHADAP LAPORAN KEUANGAN

Kasus COVID-19 di Indonesia pertama kali merebak pada tanggal 2 Maret 2020. Badan Kesehatan Dunia (World Health Organization, WHO) pada tanggal 11 Maret 2020 menetapkan wabah virus corona (COVID-19) menjadi pandemi global setelah terjadi lebih dari 118 ribu kasus corona pada lebih dari 110 negara di seluruh dunia. Menghadapi hal tersebut, Pemerintah pada tanggal 31 Maret 2020 menerbitkan Peraturan Pemerintah Nomor 21 Tahun 2020 tentang Pembatasan Sosial Berskala Besar Dalam Rangka Percepatan Penanganan COVID-19. Pembatasan sosial skala besar adalah pembatasan kegiatan tertentu penduduk dalam suatu wilayah yang diduga terinfeksi COVID-19 sedemikian rupa untuk mencegah kemungkinan penyebaran COVID-19. Pembatasan sosial berskala besar meliputi peliburan sekolah dan tempat kerja, pembatasan kegiatan keagamaan, dan/atau pembatasan kegiatan di tempat atau fasilitas umum. Presiden juga menetapkan Keputusan Presiden Nomor 11 Tahun 2020 tentang Penetapan Kedaruratan Kesehatan Masyarakat COVID-19. Keppres ini menetapkan bahwa COVID-19 sebagai jenis penyakit yang menimbulkan kedaruratan kesehatan masyarakat.

Dampak pandemi COVID-19 berupa realokasi dan *refocussing* anggaran untuk mendukung penanganan pandemi COVID-19.

BPK Perwakilan Provinsi Gorontalo

Rincian Nilai Perolehan, Akumulasi Penyusutan, dan Nilai Buku Aset Tetap

Untuk Periode yang Berakhir pada 31 Desember 2021

No	Aset Tetap	Masa Manfaat	Nilai Perolehan	Akm. Peny. Per 31-12-2020	Beban Peny. Per 31-12-2021	Akm. Peny. Per 31-12-2021	Total Akm. Peny. Per 31-12-2021	Nilai Buku Per 31-12-2021
1	2	3	4	5	6	7	8	9
A	Tanah							
1	Tanah	-	15.064.517.800,00	-	-	-	-	15.064.517.800,00
	Jumlah		15.064.517.800,00	-	-	-	-	15.064.517.800,00
B	Peralatan dan Mesin							
1	Alat Angkutan Darat Bermotor	7	2.383.491.000,00	1.138.545.502,00	216.564.144,00	-	1.355.109.646,00	1.028.381.354,00
2	Alat Kantor	5	2.787.943.264,00	2.590.455.966,00	80.982.884,00	(105.674.411,00)	2.565.764.439,00	222.178.825,00
3	Alat Rumah Tangga	5	7.017.378.040,00	6.407.920.787,00	241.505.184,00	(308.502.898,00)	6.340.923.073,00	676.454.967,00
4	Alat Komunikasi	5	655.518.672,00	640.873.006,00	8.497.778,00	(12.221.000,00)	637.149.784,00	18.368.888,00
5	Alat Kesehatan	4	71.050.713,00	71.750.713,00	200.000,00	(1.500.000,00)	70.450.713,00	600.000,00
6	Peralatan Komputer	4	3.375.039.846,00	3.774.744.131,00	66.422.366,00	(607.727.560,00)	3.233.438.937,00	141.600.909,00
7	Alat Laboratorium						-	-
9	Alat Besar		2.080.106.500,00	1.696.156.384,00	168.298.958,00	-	1.864.455.342,00	215.651.158,00
10	Alat Bengkel dan Alat Ukur		565.855.650,00	556.950.902,00	10.204.748,00	(1.300.000,00)	565.855.650,00	-
11	Peralatan Proses/Produksi		1.230.929.166,00	1.161.982.718,00	34.800.314,00	(59.669.680,00)	1.137.113.352,00	93.815.814,00
12	Peralatan Olah Raga	3	95.139.000,00	93.039.000,00	2.100.000,00		95.139.000,00	-
	Jumlah		20.262.461.861,00	18.132.419.109,00	829.576.376,00	(1.096.595.549,00)	17.865.399.936,00	2.397.051.915,00
C	Gedung dan Bangunan							
1	Bangunan Gedung Tempat Kerja	50	13.949.203.605,00	1.082.060.196,00	322.095.571,00	-	1.404.155.767,00	12.545.047.838,00
2	Bangunan Gedung Tempat Tinggal	50	5.488.630.700,00	381.831.731,00	116.970.079,00	-	498.801.810,00	4.989.828.890,00
	Jumlah		19.437.834.305,00	1.463.891.927,00	439.065.650,00	-	1.902.957.577,00	17.534.876.728,00
D	Jaringan							
1	Jaringan Listrik	40	1.696.575.921,00	435.309.159,00	42.379.968,00	-	477.689.127,00	1.218.886.794,00
	Jaringan Telepon	20	88.607.099,00	46.518.727,00	4.430.355,00			
	Instalasi Air		455.968.676,00	159.589.030,00	15.198.955,00			
2	Instalasi Lain		402.867.871,00	402.867.871,00	-	-	402.867.871,00	-
	Jumlah		2.644.018.567,00	1.044.284.787,00	62.009.278,00	-	880.556.998,00	1.218.886.794,00
E	Konstruksi Dalam Pengerjaan							
1	Konstruksi Dalam Pengerjaan	1	-	-	-	-	-	-
	Jumlah		-					-
F	Aset Tetap Lainnya							
1	Barang bercorak kesenian	4	-	-	-	-	-	-
2		-	-	-	-	-	-	-
	Jumlah		-	-	-	-	-	-
G	Aset Lainnya							
1	Aset Tak Berwujud*	4	354.475.000,00	354.475.000,00	-	-	354.475.000,00	-
2	Aset yang dihentikan penggunaannya		1.173.547.036,00	77.659.487,00	1.792.000,00	1.094.095.549,00	1.173.547.036,00	-

BPK Perwakilan Provinsi Gorontalo

Rincian Nilai Perolehan, Akumulasi Penyusutan, dan Nilai Buku Aset Tetap

Untuk Periode yang Berakhir pada 31 Desember 2021

No	Aset Tetap	Masa Manfaat	Nilai Perolehan	Akm. Peny.	Beban Peny.	Akm. Peny.	Total Akm. Peny.	Nilai Buku
				Per 31-12-2020	Per 31-12-2021	Per 31-12-2021	Per 31-12-2021	Per 31-12-2021
	Jumlah		1.528.022.036,00	432.134.487,00	1.702.000,00	1.094.096.549,00	1.528.022.036,00	-
	Total		58.936.846.559,00	21.072.730.310,00	1.332.445.304,00	(2.500.000,00)	22.176.936.547,00	36.215.333.237,00

* Beban Amortisasi

Lampiran A.1.a

BPK Perwakilan Provinsi Gorontalo
Rincian Nilai Koreksi-Koreksi Nilai Akumulasi Penyusutan
Per 31 Desember 2021

No	Aset Tetap/Uraian Koreksi	Akumulasi Penyusutan Per 31-12-2021
A	**Peralatan dan Mesin**	
	Koreksi Saldo Awal	-
	Koreksi Nilai Pembelian	-
	Transfer Masuk	-
	Reklasifikasi Masuk	-
	Koreksi Pencatatan Nilai/Kuantitas	-
	Penghapusan	-
	Transfer Keluar	-
	Reklasifikasi Keluar	-
	Penghentiaan Aset Dari	-
	Penggunaan	-
	Normalisasi BMN	2.500.000
	Jumlah	-
B	**Gedung dan Bangunan**	
	Koreksi Pembelian	-
	Reklasifikasi Masuk	-
	Koreksi Pencatatan Nilai/Kuantitas	
	Transfer Keluar	
	Reklasifikasi Keluar	-
	Jumlah	-
C	**Jalan dan Jembatan**	
	Reklasifikasi Masuk	-
	Koreksi Pencatatan Nilai/Kuantitas	
	Jumlah	-
D	**Irigasi**	
	Reklasifikasi Masuk	-
	Transfer Keluar	
	Jumlah	-
E	**Jaringan**	
	Pembelian	-
	Transfer Keluar	
	Koreksi Pencatatan	
	Jumlah	-
F	**Aset Tetap Lainnya**	
	Reklasifikasi Masuk	
	Transfer Keluar	-
	Jumlah	-

BPK Perwakilan Provinsi Gorontalo
Rincian Nilai Koreksi-Koreksi Nilai Akumulasi Penyusutan
Per 31 Desember 2021

No	Aset Tetap/Uraian Koreksi	Akumulasi Penyusutan Per 31-12-2021
G	**Software**	
	Reklasifikasi Masuk	-
	Transfer Keluar	-
	Jumlah	-
H	**Lisensi**	
	Reklasifikasi Masuk	-
	Transfer Keluar	-
	Jumlah	-
I	**Aset Tetap yang tidak digunakan dalam OperasiPemerintahan**	
	Penghapusan (BMN yang dihentikan)	
	Pengrentian Aset Dari Penggunaan	
	Penggunaan kembali BMN yang sudah dihentikan penggunaan aktif	
	Jumlah	2.500.000
	Total*	2.500.000

*) Nilai Total harus sama dengan Nilai Total pada Kolom 7 lampiran A.1

Lampiran A.2

BPK Perwakilan Provinsi Gorontalo
Daftar Hibah Langsung Berupa Uang/Barang/Jasa
Untuk Periode yang Berakhir pada 31 Desember 2021

No	Nama Penerima Hibah	Bentuk Hibah	Sumber Dana	Nilai Hibah	Sudah Disahkan	Belum Disahkan	
						Nilai	Ket.
1	2	3	4	5	6	7	8
Jumlah Hibah							
Pengembalian Hibah							
Total							

TIDAK ADA

DAFTAR LAMPIRAN

A. Lampiran-Lampiran Pendukung Sesuai Peraturan Dirjen Perbendaharaan Nomor PER-42/PB/2016

Lampiran 1	Laporan Realisasi Anggaran: a. Laporan Realisasi Anggaran untuk semester yang berakhir 31 Desember 2021 b. Laporan Realisasi Anggaran untuk Tahun yang berakhir 31 Desember 2021 dan 31 Desember 2020
Lampiran 2	Laporan Realisasi Belanja Satuan Kerja melalui KPPN dan BUN Untuk Bulan yang berakhir 31 Desember 2021
Lampiran 3	Laporan Realisasi Pengembalian Belanja Satuan Kerja melalui KPPN dan BUN Untuk Bulan yang berakhir 31 Desember 2021
Lampiran 4	Laporan Realisasi Pendapatan Negara dan Hibah Satuan Kerja melalui KPPN dan BUN Untuk Bulan yang berakhir 31 Desember 2021
Lampiran 5	Laporan Realisasi Pengembalian Pendapatan Negara dan Hibah Satuan Kerja melalui KPPN dan BUN Untuk Bulan yang berakhir 31 Desember 2021
Lampiran 6	Neraca Tingkat Satuan Kerja: a. Neraca per 31 Desember 2021 b. Neraca per 31 Desember 2021 dan 31 Desember 2020
Lampiran 7	Neraca Percobaan Tingkat Satuan Kerja per 31 Desember 2021 (*Basis Kas dan Akrual*)
Lampiran 8	Laporan Operasional Untuk Periode Yang Berakhir Sampai Dengan 31 Desember 2021 dan 31 Desember 2020
Lampiran 9	Laporan Perubahan Ekuitas Untuk Periode Yang Berakhir Sampai Dengan 31 Desember 2021 dan 31 Desember 2020

B. Laporan Barang Kuasa Pengguna Tahunan

Lampiran 10	Catatan Ringkas Barang Milik Negara Satker Tahun Anggaran 2021
Lampiran 11	Laporan Posisi Barang Milik Negara di Neraca untuk Periode yang Berakhir 31 Desember 2021
Lampiran 12	Laporan Barang Kuasa Pengguna Tahunan - Intrakomptabel Rincian Per Sub-sub Kelompok Barang Posisi untuk Periode yang Berakhir 31 Desember 2021
Lampiran 13	Laporan Barang Kuasa Pengguna Tahunan - Ekstrakomptabel Rincian Per Sub-sub Kelompok Barang untuk Periode yang Berakhir 31 Desember 2021
Lampiran 14	Laporan Barang Kuasa Pengguna Tahunan - Gabungan Intrakomptabel dan Ekstrakomptabel Rincian Per Sub-sub Kelompok Barang untuk Periode yang Berakhir 31 Desember 2021

Lampiran 15	Laporan Barang Kuasa Pengguna Tahunan - Barang Bersejarah Rincian Per Sub-sub Kelompok Barang untuk Periode yang Berakhir 31 Desember 2021
Lampiran 16	Laporan Barang Kuasa Pengguna Tahunan - Aset Tak Berwujud Rincian Per Sub-sub Kelompok Barang untuk Periode yang Berakhir 31 Desember 2021
Lampiran 17	Laporan Barang Kuasa Pengguna Tahunan - Konstruksi Dalam Pengerjaan Rincian Per Sub-sub Kelompok Barang untuk Periode yang Berakhir 31 Desember 2021
Lampiran 18	Laporan Penyusutan Barang Kuasa Pengguna Tahunan – Intrakomptabel Rincian Per Sub-sub Kelompok Barang untuk Periode yang Berakhir 31 Desember 2021
Lampiran 19	Laporan Penyusutan Barang Kuasa Pengguna Tahunan – Ekstrakomptabel Rincian Per Sub-sub Kelompok Barang untuk Periode yang Berakhir 31 Desember 2021
Lampiran 20	Laporan Penyusutan Barang Kuasa Pengguna Tahunan – Gabungan Intrakomptabel dan Ekstrakomptabel Rincian Per Sub-sub Kelompok Barang untuk Periode yang Berakhir 31 Desember 2021
Lampiran 21	Laporan Amortisasi Barang Kuasa Pengguna Tahunan – Aset Tak Berwujud Rincian Per Sub-sub Kelompok Barang untuk Periode yang Berakhir 31 Desember 2021
Lampiran 22	Laporan Barang Hilang yang Telah Diusulkan Proses Penghapusan Kepada Pengelola Barang Rincian Per Sub-sub Kelompok Barang untuk Periode yang Berakhir 31 Desember 2021
Lampiran 23	Laporan Barang dengan Kondisi Rusak Berat yang Telah Diusulkan Proses Penghapusan Kepada Pengelola Barang untuk Periode yang Berakhir 31 Desember 2021
Lampiran 24	Laporan Kondisi Barang per 31 Desember 2021 *(hasil cetakan khusus BMN yang dalam kondisi rusak)*
Lampiran 25	Berita Acara *Stock Opname* Persediaan per 31 Desember 2021
Lampiran 26	Laporan Barang Persediaan per 31 Desember 2021: a. Laporan Barang Persediaan dari aplikasi Persediaan b. Laporan Barang Persediaan dari aplikasi SIMAK BMN

C. Lampiran-Lampiran Lainnya Sebagai Pendukung Catatan atas Laporan Keuangan

Lampiran 27	Laporan Rekening Pemerintah
Lampiran 28	Laporan Tindak Lanjut Hasil Pemeriksaan KAP
Lampiran 29	Berita Acara Rekonsiliasi Bulanan antara Unit Akuntansi Kuasa Pengguna Anggaran (UAKPA) dengan Kantor Pelayanan Perbendaharaan Negara (KPPN) periode 1 Januari 2021 s.d. 31 Desember 2021 (***tanpa lampiran***).

Lampiran 30	Daftar SSBP untuk Penyetoran Sisa Uang Persediaan (UP) Tahun 2018 yang disetor Tahun 2020 beserta fotokopi dokumen SSBP dan Daftar Penyetoran Kas Lainnya dan Setara Kas Tahun 2020.
Lampiran 31	Fotokopi Laporan Pertanggungjawaban Bendahara Pengeluaran per 31 Desember 2021
Lampiran 32	Daftar Aset yang Berasal dari Belanja Barang per 31 Desember 2021
Lampiran 33	Daftar Belanja Modal yang tidak dikapitalisasi per 31 Desember 2021
Lampiran 34	Lampiran Pendukung CaLK yaitu: a. Kertas Kerja Perhitungan Belanja Barang Dibayar di Muka (*Prepaid*) b. Daftar Rekapitulasi Piutang Bukan Pajak c. Kartu Penyisihan Piutang Tidak Tertagih d. Daftar Penyetoran Piutang Lainnya per 31 Desember 2021 e. Kertas Kerja Analisa Belanja Modal f. Kertas Kerja Pembelian Persediaan g. Status Tanah h. Lampiran Utang Kepada Pihak Ketiga yaitu: - Daftar Pembayaran atas saldo Belanja Pegawai/Barang yang Masih Harus di bayar 31 Desember 2020 dan per 31 Desember 2021 (Beserta No. SPM/SP2D) - Rekapitulasi Perhitungan Kekurangan Pembayaran Gaji, Uang Makan Pegawai per 31 Desember 2021 - Rekapitulasi Kekurangan Pembayaran Tagihan Langganan Daya dan Jasa per 31 Desember 2021 i. Kertas Kerja Perhitungan Pendapatan Sewa Diterima Di Muka

LAMPIRAN 1

LAPORAN REALISASI ANGGARAN

LAPORAN REALISASI ANGGARAN SATUAN KERJA
UNTUK SEMESTER YANG BERAKHIR 31 DESEMBER 2021
(DALAM RUPIAH)

KEMENTERIAN NEGARA/LEMBAGA : 004 BADAN PEMERIKSA KEUANGAN
ESELON I : 01 BADAN PEMERIKSA KEUANGAN
WILAYAH/PROPINSI : 3100 GORONTALO
SATUAN KERJA : 890639 BPK PERWAKILAN PROVINSI GORONTALO
JENIS KEWENANGAN : KD KANTOR DAERAH

No	URAIAN	ANGGARAN	REALISASI	REALISASI DI ATAS (BAWAH) ANGGARAN	% REALISASI ANGGARAN
1	2	3	4	5	6
A	PENDAPATAN NEGARA DAN HIBAH				
	1. PENERIMAAN DALAM NEGERI	25,946,000	18,635,629	(7,310,371)	71.82
	a. Penerimaan Perpajakan	0	0	0	0.00
	b. Penerimaan Negara Bukan Pajak	25,946,000	18,635,629	(7,310,371)	71.82
	2. HIBAH	0	0	0	0.00
	JUMLAH PENDAPATAN DAN HIBAH	**25,946,000**	**18,635,629**	**(7,310,371)**	**71.82**
B	BELANJA				
	Belanja Pegawai	3,308,375,000	3,244,362,742	(64,012,258)	98.07
	Belanja Barang	11,121,163,000	10,597,146,377	(524,016,623)	95.29
	Belanja Modal	261,964,000	260,971,100	(992,900)	99.62
	Pembayaran Bunga Utang	0	0	0	0.00
	Subsidi	0	0	0	0.00
	Hibah	0	0	0	0.00
	Bantuan Sosial	0	0	0	0.00
	Belanja Lain-lain	0	0	0	0.00
	JUMLAH BELANJA	**14,691,502,000**	**14,102,480,219**	**(589,021,781)**	**95.99**
C	PEMBIAYAAN				
	1. PEMBIAYAAN DALAM NEGERI (NETO)	0	0	0	0.00
	a. Perbankan Dalam Negeri	0	0	0	0.00
	b. Non Perbankan Dalam Negeri (Neto)	0	0	0	0.00
	2. PEMBIAYAAN LUAR NEGERI (NETO)	0	0	0	0.00
	a. Penarikan Pinjaman Luar Negeri	0	0	0	0.00
	b. Pembayaran Cicilan Pokok Utang Luar Negeri	0	0	0	0.00
	JUMLAH PEMBIAYAAN	**0**	**0**	**0**	**0.00**

Gorontalo, 25 April 2022
Kepala Perwakilan

Dwi Sapardjana
NIP 196809011989031003

LAPORAN REALISASI ANGGARAN SATUAN KERJA
UNTUK TAHUN YANG BERAKHIR 31 DESEMBER 2021 DAN 2020
(DALAM RUPIAH)

KEMENTERIAN NEGARA/LEMBAGA : 004 BADAN PEMERIKSA KEUANGAN
ESELON I : 01 BADAN PEMERIKSA KEUANGAN
WILAYAH/PROPINSI : 3100 GORONTALO
SATUAN KERJA : 890639 BPK PERWAKILAN PROVINSI GORONTALO
JENIS KEWENANGAN : KD KANTOR DAERAH

Kode Lap LRASKI
Tanggal 22 April 2022
Halaman 1
Prog Id lu_pastki

No	URAIAN	2021				2020			
		ANGGARAN	REALISASI	REALISASI DI ATAS (BAWAH) ANGGARAN	% REAL. ANGG.	ANGGARAN	REALISASI	REALISASI DI ATAS (BAWAH) ANGGARAN	% REAL. ANGG.
1	2	3	4	5	6	7	8	9	10
A	PENDAPATAN NEGARA DAN HIBAH								
A.I.1	PENERIMAAN NEGARA	25,946,000	18,635,629	(7,310,371)	71.82	0	200,425,337	200,425,337	0.00
A.I.1.a	Penerimaan Perpajakan	0	0	0	0.00	0	0	0	0.00
A.I.1.b	Penerimaan Negara Bukan Pajak	25,946,000	18,635,629	(7,310,371)	71.82	0	200,425,337	200,425,337	0.00
A.I.2	HIBAH	0	0	0	0.00	0	0	0	0.00
	JUMLAH PENDAPATAN DAN HIBAH	25,946,000	18,635,629	(7,310,371)	71.82	0	200,425,337	200,425,337	0.00
B	BELANJA NEGARA								
B.I.1	Rupiah Murni	14,691,502,000	14,102,480,219	(589,021,781)	95.99	18,305,999,000	17,375,277,090	(930,721,910)	94.92
B.I.1.a	Belanja Pegawai	3,308,375,000	3,244,362,742	(64,012,258)	98.07	3,408,560,000	2,877,280,554	(531,279,446)	84.41
B.I.1.b	Belanja Barang	11,121,163,000	10,597,146,377	(524,016,623)	95.29	9,810,438,000	9,470,692,669	(339,745,331)	96.54
B.I.1.c	Belanja Modal	261,964,000	260,971,100	(992,900)	99.62	5,087,001,000	5,027,303,867	(59,697,133)	98.83
B.I.1.d	Pembayaran Bunga Utang	0	0	0	0.00	0	0	0	0.00
B.I.1.e	Subsidi	0	0	0	0.00	0	0	0	0.00
B.I.1.f	Hibah	0	0	0	0.00	0	0	0	0.00
B.I.1.g	Bantuan Sosial	0	0	0	0.00	0	0	0	0.00
B.I.1.h	Belanja Lain-lain	0	0	0	0.00	0	0	0	0.00
B.I.2	Pinjaman dan Hibah	0	0	0	0.00	0	0	0	0.00
B.I.2.a	Belanja Pegawai	0	0	0	0.00	0	0	0	0.00
B.I.2.b	Belanja Barang	0	0	0	0.00	0	0	0	0.00
B.I.2.c	Belanja Modal	0	0	0	0.00	0	0	0	0.00
B.I.2.d	Pembayaran Bunga Utang	0	0	0	0.00	0	0	0	0.00
B.I.2.e	Subsidi	0	0	0	0.00	0	0	0	0.00
B.I.2.f	Hibah	0	0	0	0.00	0	0	0	0.00
B.I.2.g	Bantuan Sosial	0	0	0	0.00	0	0	0	0.00
B.I.2.h	Belanja Lain-lain	0	0	0	0.00	0	0	0	0.00
	JUMLAH BELANJA	14,691,502,000	14,102,480,219	(589,021,781)	95.99	18,305,999,000	17,375,277,090	(930,721,910)	94.92
C	PEMBIAYAAN								
C.I	PEMBIAYAAN DALAM NEGERI (NETO)	0	0	0	0.00	0	0	0	0.00
C.I.1	Perbankan Dalam Negeri	0	0	0	0.00	0	0	0	0.00

LAPORAN REALISASI ANGGARAN SATUAN KERJA
UNTUK TAHUN YANG BERAKHIR 31 DESEMBER 2021 DAN 2020
(DALAM RUPIAH)

KEMENTERIAN NEGARA/LEMBAGA : 004 BADAN PEMERIKSA KEUANGAN
ESELON I : 01 BADAN PEMERIKSA KEUANGAN
WILAYAH/PROPINSI : 3100 GORONTALO
SATUAN KERJA : 890639 BPK PERWAKILAN PROVINSI GORONTALO
JENIS KEWENANGAN : KD KANTOR DAERAH

Kode Lap. : LRAST
Tanggal : 22 April 2022
Halaman : 2
Prog.Id : lu_pastkt

No	URAIAN	2021				2020			
		ANGGARAN	REALISASI	REALISASI DI ATAS (BAWAH) ANGGARAN	% REAL. ANGG.	ANGGARAN	REALISASI	REALISASI DI ATAS (BAWAH) ANGGARAN	% REAL. ANGG.
1	2	3	4	5	6	7	8	9	10
C.I.2	Non Perbankan Dalam Negeri (Neto)	0	0	0	0.00	0	0	0	0.00
C.II	PEMBIAYAAN LUAR NEGERI (NETO)	0	0	0	0.00	0	0	0	0.00
C.II.1	Penarikan Pinjaman Luar Negeri	0	0	0	0.00	0	0	0	0.00
C.II.1	Pembayaran Cicilan Pokok Utang Luar Negeri	0	0	0	0.00	0	0	0	0.00
	JUMLAH PEMBIAYAAN	0	0	0	0.00	0	0	0	0.00

Gorontalo, 25 April 2022
Kepala Perwakilan

Dwi Sabardiana
NIP 196809011989031003

LAMPIRAN 2

LAPORAN REALISASI BELANJA SATUAN KERJA MELALUI KPPN DAN BUN UNTUK BULAN YANG BERAKHIR 31 DESEMBER 2021

LAPORAN REALISASI ANGGARAN BELANJA
BELANJA SATUAN KERJA MELALUI KPPN DAN BUN
TAHUN 2021
(dalam rupiah)

KEMENTERIAN NEGARA/LEMBAGA : 004 BADAN PEMERIKSA KEUANGAN
ESELON I : 01 BADAN PEMERIKSA KEUANGAN
WILAYAH/PROPINSI : 3100 GORONTALO
SATUAN KERJA : 890639 BPK PERWAKILAN PROVINSI GORONTALO
JENIS SATUAN KERJA : KD KANTOR DAERAH

Kode Lap. : LRBST 01
Tanggal : 22 April 2022
Halaman : 1
Prog.Id : lu_irabstkt

KODE	URAIAN	ANGGARAN SEMULA	ANGGARAN SETELAH REVISI	REALISASI BELANJA				% REALISASI ANGGARAN	SISA ANGGARAN
				TAHUN INI	JUMLAH S/D TAHUN INI	PENGEMBALIAN S/D TAHUN INI	JUMLAH NETO S/D TAHUN INI		
1	2	3	4	5	6	7	8	9	10
	TRANSAKSI KAS								
01	RUPIAH MURNI								
0	RM								
01	PELAYANAN UMUM								
01	LEMBAGA EKSEKUTIF DAN LEGISLATIF, KEUANGAN DAN FISKAL, SERTA URUSAN LUAR NEGERI								
CI	Program Pemeriksaan Keuangan Negara								
1043	Pemeriksaan Keuangan Negara dan Pemantauan Penyelesaian Ganti Kerugian Negara								
EAA	Layanan Perkantoran								
51	BELANJA PEGAWAI								
5111	Belanja Gaji dan Tunjangan PNS								
511111	Belanja Gaji Pokok PNS	2,194,925,000	2,282,914,000	2,272,027,380	2,272,027,380	0	2,272,027,380	99.52	10,886,620
511119	Belanja Pembulatan Gaji PNS	31,000	36,000	33,734	33,734	(846)	32,888	91.36	3,112
511121	Belanja Tunj. Suami/Istri PNS	219,495,000	114,471,000	110,988,116	110,988,116	0	110,988,116	96.96	3,482,884
511122	Belanja Tunj. Anak PNS	36,014,000	33,210,000	31,048,396	31,048,396	0	31,048,396	93.49	2,161,604
511123	Belanja Tunj. Struktural PNS	118,580,000	95,880,000	93,880,000	93,880,000	0	93,880,000	97.91	2,000,000
511125	Belanja Tunj. PPh PNS	4,191,000	5,691,000	5,038,602	5,038,602	0	5,038,602	88.54	652,398
511126	Belanja Tunj. Beras PNS	105,255,000	113,755,000	112,830,360	112,830,360	0	112,830,360	99.19	924,640
511129	Belanja Uang Makan PNS	509,520,000	341,280,000	305,090,000	305,090,000	0	305,090,000	89.40	36,190,000
511151	Belanja Tunjangan Umum PNS	103,110,000	35,370,000	30,370,000	30,370,000	0	30,370,000	85.86	5,000,000
	JUMLAH SUB KELOMPOK BELANJA 5111	3,293,121,000	3,022,607,000	2,961,306,588	2,961,306,588	(846)	2,961,305,742	97.97	61,301,258
5122	Belanja Lembur								

LAPORAN REALISASI ANGGARAN BELANJA
BELANJA SATUAN KERJA MELALUI KPPN DAN BUN
TAHUN 2021
(dalam rupiah)

KEMENTERIAN NEGARA/LEMBAGA : 004 BADAN PEMERIKSA KEUANGAN
ESELON I : 01 BADAN PEMERIKSA KEUANGAN
WILAYAH/PROPINSI : 3100 GORONTALO
SATUAN KERJA : 690639 BPK PERWAKILAN PROVINSI GORONTALO
JENIS SATUAN KERJA : KD KANTOR DAERAH

Kode Lap. : LRBST 01
Tanggal : 22 April 2022
Halaman : 2
Prog.Id : lu_lrabstkt

KODE	URAIAN	ANGGARAN SEMULA	ANGGARAN SETELAH REVISI	REALISASI BELANJA				% REALISASI ANGGARAN	SISA ANGGARAN
				TAHUN INI	JUMLAH S/D TAHUN INI	PENGEMBALIAN S/D TAHUN INI	JUMLAH NETO S/D TAHUN INI		
1	2	3	4	5	6	7	8	9	10
512211	Belanja Uang Lembur	285,768,000	285,768,000	283,057,000	283,057,000	0	283,057,000	99.05	2,711,000
	JUMLAH SUB KELOMPOK BELANJA 5122	285,768,000	285,768,000	283,057,000	283,057,000	0	283,057,000	99.05	2,711,000
	JUMLAH KELOMPOK BELANJA 51	3,578,889,000	3,308,375,000	3,244,363,588	3,244,363,588	(846)	3,244,362,742	98.07	64,012,258
52	BELANJA BARANG								
5211	Belanja Barang Operasional								
521111	Belanja Keperluan Perkantoran	502,145,000	565,817,000	564,616,225	564,616,225	0	564,616,225	99.79	1,200,775
521113	Belanja Penambah Daya Tahan Tubuh	27,740,000	27,740,000	27,445,500	27,445,500	0	27,445,500	98.94	294,500
521114	Belanja Pengiriman Surat Dinas Pos Pusat	7,350,000	7,350,000	7,169,909	7,169,909	0	7,169,909	97.55	180,091
521115	Belanja Honor Operasional Satuan Kerja	254,760,000	254,760,000	243,960,000	243,960,000	0	243,960,000	95.76	10,800,000
521131	Belanja Barang Operasional - Penanganan Pandemi COVID-19	0	54,500,000	46,096,600	46,096,600	0	46,096,600	84.58	8,403,400
	JUMLAH SUB KELOMPOK BELANJA 5211	791,995,000	910,167,000	889,288,234	889,288,234	0	889,288,234	97.71	20,878,766
5212	Belanja Barang Non Operasional								
521213	Belanja Honor Output Kegiatan	2,280,000	2,280,000	2,280,000	2,280,000	0	2,280,000	100.00	0
	JUMLAH SUB KELOMPOK BELANJA 5212	2,280,000	2,280,000	2,280,000	2,280,000	0	2,280,000	100.00	0
5218	Belanja Barang Persediaan								
521832	Belanja Barang Persediaan Lainnya	48,175,000	69,000,000	68,928,768	68,928,768	0	68,928,768	99.90	71,232
521841	Belanja Barang Persediaan - Penanganan Pandemi COVID-19	0	39,000,000	38,942,500	38,942,500	0	38,942,500	99.85	57,500
	JUMLAH SUB KELOMPOK BELANJA 5218	48,175,000	108,000,000	107,871,268	107,871,268	0	107,871,268	99.88	128,732
5221	Belanja Jasa								
522111	Belanja Langganan Listrik	325,080,000	481,020,000	469,912,412	469,912,412	0	469,912,412	97.69	11,107,588
522112	Belanja Langganan Telepon	49,680,000	49,680,000	42,315,027	42,315,027	0	42,315,027	85.18	7,364,973

LAPORAN REALISASI ANGGARAN BELANJA
BELANJA SATUAN KERJA MELALUI KPPN DAN BUN
TAHUN 2021
(dalam rupiah)

KEMENTERIAN NEGARA/LEMBAGA : 004 BADAN PEMERIKSA KEUANGAN
ESELON I : 01 BADAN PEMERIKSA KEUANGAN
WILAYAH/PROPINSI : 3100 GORONTALO
SATUAN KERJA : 890639 BPK PERWAKILAN PROVINSI GORONTALO
JENIS SATUAN KERJA : KD KANTOR DAERAH

Kode Lap. : LRBST 01
Tanggal : 22 April 2022
Halaman : 3
Prog.Id : lu_lrabstkt

KODE	URAIAN	ANGGARAN SEMULA	ANGGARAN SETELAH REVISI	REALISASI BELANJA				% REALISASI ANGGARAN	SISA ANGGARAN
				TAHUN INI	JUMLAH S/D TAHUN INI	PENGEMBALIAN S/D TAHUN INI	JUMLAH NETO S/D TAHUN INI		
1	2	3	4	5	6	7	8	9	10
522113	Belanja Langganan Air	24,000,000	48,000,000	34,436,137	34,436,137	0	34,436,137	71.74	13,563,863
522191	Belanja Jasa Lainnya	46,325,000	74,400,000	66,699,400	66,699,400	0	66,699,400	89.65	7,700,600
522192	Belanja Jasa - Penanganan Pandemi COVID-19	0	47,500,000	47,361,000	47,361,000	0	47,361,000	99.71	139,000
	JUMLAH SUB KELOMPOK BELANJA 5221	445,085,000	700,600,000	660,723,976	660,723,976	0	660,723,976	94.31	39,876,024
5231	Belanja Pemeliharaan								
523111	Belanja Pemeliharaan Gedung dan Bangunan	1,568,646,000	1,464,947,000	1,464,913,095	1,464,913,095	0	1,464,913,095	100.00	33,905
523121	Belanja Pemeliharaan Peralatan dan Mesin	350,109,000	346,096,000	345,898,169	345,898,169	0	345,898,169	99.94	197,831
	JUMLAH SUB KELOMPOK BELANJA 5231	1,918,755,000	1,811,043,000	1,810,811,264	1,810,811,264	0	1,810,811,264	99.99	231,736
5241	Belanja Perjalanan Dalam Negeri								
524111	Belanja Perjalanan Biasa	391,648,000	305,284,000	299,763,790	299,763,790	0	299,763,790	98.19	5,520,210
	JUMLAH SUB KELOMPOK BELANJA 5241	391,648,000	305,284,000	299,763,790	299,763,790	0	299,763,790	98.19	5,520,210
	JUMLAH KELOMPOK BELANJA 52	3,597,938,000	3,837,374,000	3,770,738,532	3,770,738,532	0	3,770,738,532	98.26	66,635,468
	JUMLAH BELANJA KRO 1043.EAA	7,176,827,000	7,145,749,000	7,015,102,120	7,015,102,120	(846)	7,015,101,274	98.17	130,647,726
EAD	Layanan Sarana Internal								
53	BELANJA MODAL								
5321	Belanja Modal Peralatan dan Mesin								
532111	Belanja Modal Peralatan dan Mesin	96,769,000	96,769,000	96,550,000	96,550,000	0	96,550,000	99.77	219,000
	JUMLAH SUB KELOMPOK BELANJA 5321	96,769,000	96,769,000	96,550,000	96,550,000	0	96,550,000	99.77	219,000
	JUMLAH KELOMPOK BELANJA 53	96,769,000	96,769,000	96,550,000	96,550,000	0	96,550,000	99.77	219,000
	JUMLAH BELANJA KRO 1043.EAD	96,769,000	96,769,000	96,550,000	96,550,000	0	96,550,000	99.77	219,000
EAE	Layanan Prasarana Internal								
53	BELANJA MODAL								

LAPORAN REALISASI ANGGARAN BELANJA
BELANJA SATUAN KERJA MELALUI KPPN DAN BUN
TAHUN 2021
(dalam rupiah)

KEMENTERIAN NEGARA/LEMBAGA : 004 BADAN PEMERIKSA KEUANGAN
ESELON I : 01 BADAN PEMERIKSA KEUANGAN
WILAYAH/PROPINSI : 3100 GORONTALO
SATUAN KERJA : 890639 BPK PERWAKILAN PROVINSI GORONTALO
JENIS SATUAN KERJA : KD KANTOR DAERAH

Kode Lap. : LRBST 01
Tanggal : 22 April 2022
Halaman : 4
Prog.Id : lu_lrabstkt

KODE	URAIAN	ANGGARAN SEMULA	ANGGARAN SETELAH REVISI	REALISASI BELANJA				% REALISASI ANGGARAN	SISA ANGGARAN
				TAHUN INI	JUMLAH S/D TAHUN INI	PENGEMBALIAN S/D TAHUN INI	JUMLAH NETO S/D TAHUN INI		
1	2	3	4	5	6	7	8	9	10
5331	Belanja Modal Gedung dan Bangunan								
533121	Belanja Penambahan Nilai Gedung dan Bangunan	160,195,000	160,195,000	159,430,600	159,430,600	0	159,430,600	99.52	764,400
	JUMLAH SUB KELOMPOK BELANJA 5331	160,195,000	160,195,000	159,430,600	159,430,600	0	159,430,600	99.52	764,400
	JUMLAH KELOMPOK BELANJA 53	160,195,000	160,195,000	159,430,600	159,430,600	0	159,430,600	99.52	764,400
	JUMLAH BELANJA KRO 1043.EAE	160,195,000	160,195,000	159,430,600	159,430,600	0	159,430,600	99.52	764,400
FAF	Pemeriksaan Keuangan								
52	BELANJA BARANG								
5211	Belanja Barang Operasional								
521111	Belanja Keperluan Perkantoran	18,490,000	47,890,000	47,547,900	47,547,900	0	47,547,900	99.29	342,100
	JUMLAH SUB KELOMPOK BELANJA 5211	18,490,000	47,890,000	47,547,900	47,547,900	0	47,547,900	99.29	342,100
5212	Belanja Barang Non Operasional								
521211	Belanja Bahan	343,025,000	360,524,000	351,595,419	351,595,419	0	351,595,419	97.52	8,928,581
521219	Belanja Barang Non Operasional Lainnya	1,009,194,000	971,369,000	939,701,990	939,701,990	(760,000)	938,941,990	96.66	32,427,010
	JUMLAH SUB KELOMPOK BELANJA 5212	1,352,219,000	1,331,893,000	1,291,297,409	1,291,297,409	(760,000)	1,290,537,409	96.95	41,355,591
5218	Belanja Barang Persediaan								
521811	Belanja Barang Persediaan Barang Konsumsi	362,932,000	407,120,000	399,686,009	399,686,009	0	399,686,009	98.17	7,433,991
	JUMLAH SUB KELOMPOK BELANJA 5218	362,932,000	407,120,000	399,686,009	399,686,009	0	399,686,009	98.17	7,433,991
5221	Belanja Jasa								
522131	Belanja Jasa Konsultan	313,088,000	620,429,000	511,477,249	511,477,249	0	511,477,249	82.44	108,951,751
522141	Belanja Sewa	52,088,000	127,140,000	127,140,000	127,140,000	0	127,140,000	100.00	0
522151	Belanja Jasa Profesi	20,300,000	6,000,000	4,110,000	4,110,000	0	4,110,000	68.50	1,890,000
522191	Belanja Jasa Lainnya	100,000,000	70,000,000	36,090,000	36,090,000	0	36,090,000	51.56	33,910,000

LAPORAN REALISASI ANGGARAN BELANJA
BELANJA SATUAN KERJA MELALUI KPPN DAN BUN
TAHUN 2021
(dalam rupiah)

KEMENTERIAN NEGARA/LEMBAGA : 004 BADAN PEMERIKSA KEUANGAN
ESELON I : 01 BADAN PEMERIKSA KEUANGAN
WILAYAH/PROPINSI : 3100 GORONTALO
SATUAN KERJA : 890639 BPK PERWAKILAN PROVINSI GORONTALO
JENIS SATUAN KERJA : KD KANTOR DAERAH

Kode Lap. : LRBST 01
Tanggal : 22 April 2022
Halaman : 5
Prog.Id : lu_lrabstkt

KODE	URAIAN	ANGGARAN SEMULA	ANGGARAN SETELAH REVISI	REALISASI BELANJA				% REALISASI ANGGARAN	SISA ANGGARAN
				TAHUN INI	JUMLAH S/D TAHUN INI	PENGEMBALIAN S/D TAHUN INI	JUMLAH NETO S/D TAHUN INI		
1	2	3	4	5	6	7	8	9	10
522192	Belanja Jasa - Penanganan Pandemi COVID-19	1,800,000	73,500,000	45,109,000	45,109,000	0	45,109,000	61.37	28,391,000
	JUMLAH SUB KELOMPOK BELANJA 5221	487,276,000	897,069,000	723,926,249	723,926,249	0	723,926,249	80.70	173,142,751
5241	Belanja Perjalanan Dalam Negeri								
524111	Belanja Perjalanan Biasa	5,443,776,000	4,272,075,000	4,080,564,416	4,080,564,416	(11,811,200)	4,068,753,216	95.24	203,321,784
524113	Belanja Perjalanan Dinas Dalam Kota	99,150,000	91,500,000	79,200,000	79,200,000	0	79,200,000	86.56	12,300,000
524114	Belanja Perjalanan Dinas Paket Meeting Dalam Kota	339,075,000	236,242,000	216,757,062	216,757,062	0	216,757,062	91.75	19,484,938
	JUMLAH SUB KELOMPOK BELANJA 5241	5,882,001,000	4,599,817,000	4,376,521,478	4,376,521,478	(11,811,200)	4,364,710,278	95.15	235,106,722
	JUMLAH KELOMPOK BELANJA 52	8,102,918,000	7,283,789,000	6,838,979,045	6,838,979,045	(12,571,200)	6,826,407,845	93.69	457,381,155
53	BELANJA MODAL								
5361	Belanja Modal Lainnya								
536111	Belanja Modal Lainnya	5,000,000	5,000,000	4,990,500	4,990,500	0	4,990,500	99.81	9,500
	JUMLAH SUB KELOMPOK BELANJA 5361	5,000,000	5,000,000	4,990,500	4,990,500	0	4,990,500	99.81	9,500
	JUMLAH KELOMPOK BELANJA 53	5,000,000	5,000,000	4,990,500	4,990,500	0	4,990,500	99.81	9,500
	JUMLAH BELANJA KRO 1043.FAF	8,107,918,000	7,288,789,000	6,843,969,545	6,843,969,545	(12,571,200)	6,831,398,345	93.90	457,390,655
	JUMLAH BELANJA KEGIATAN 1043	15,541,709,000	14,691,502,000	14,115,052,265	14,115,052,265	(12,572,046)	14,102,480,219	96.08	589,021,781
	JUMLAH BELANJA PROGRAM 01.01.CI	15,541,709,000	14,691,502,000	14,115,052,265	14,115,052,265	(12,572,046)	14,102,480,219	96.08	589,021,781
	JUMLAH BELANJA SUB FUNGSI 01.01	15,541,709,000	14,691,502,000	14,115,052,265	14,115,052,265	(12,572,046)	14,102,480,219	96.08	589,021,781
	JUMLAH BELANJA FUNGSI 01	15,541,709,000	14,691,502,000	14,115,052,265	14,115,052,265	(12,572,046)	14,102,480,219	96.08	589,021,781
	JUMLAH BELANJA CARA PENARIKAN 0	15,541,709,000	14,691,502,000	14,115,052,265	14,115,052,265	(12,572,046)	14,102,480,219	96.08	589,021,781
	JUMLAH BELANJA SUMBER DANA 01	15,541,709,000	14,691,502,000	14,115,052,265	14,115,052,265	(12,572,046)	14,102,480,219	96.08	589,021,781
	JUMLAH BELANJA JENIS SATKER KD	15,541,709,000	14,691,502,000	14,115,052,265	14,115,052,265	(12,572,046)	14,102,480,219	96.08	589,021,781
	JUMLAH TRANSAKSI KAS	15,541,709,000	14,691,502,000	14,115,052,265	14,115,052,265	(12,572,046)	14,102,480,219	96.08	589,021,781

LAPORAN REALISASI ANGGARAN BELANJA
BELANJA SATUAN KERJA MELALUI KPPN DAN BUN
TAHUN 2021
(dalam rupiah)

KEMENTERIAN NEGARA/LEMBAGA : 004 BADAN PEMERIKSA KEUANGAN
ESELON I : 01 BADAN PEMERIKSA KEUANGAN
WILAYAH/PROPINSI : 3100 GORONTALO
SATUAN KERJA : 890639 BPK PERWAKILAN PROVINSI GORONTALO
JENIS SATUAN KERJA : KD KANTOR DAERAH

Kode Lap. : LRBST 01
Tanggal : 22 April 2022
Halaman : 6
Prog.Id : lu_lrabstkt

KODE	URAIAN	ANGGARAN SEMULA	ANGGARAN SETELAH REVISI	REALISASI BELANJA				% REALISASI ANGGARAN	SISA ANGGARAN
				TAHUN INI	JUMLAH S/D TAHUN INI	PENGEMBALIAN S/D TAHUN INI	JUMLAH NETO S/D TAHUN INI		
1	2	3	4	5	6	7	8	9	10
	JUMLAH BELANJA (TRANSAKSI KAS DAN TRANSAKSI NON KAS	15,541,709,000	14,691,502,000	14,115,052,265	14,115,052,265	(12,572,046)	14,102,480,219	96.08	589,021,781

LAMPIRAN 3

LAPORAN REALISASI PENGEMBALIAN BELANJA SATUAN KERJA MELALUI KPPN DAN BUN UNTUK BULAN YANG BERAKHIR 31 DESEMBER 2021

LAPORAN REALISASI PENGEMBALIAN BELANJA
PENGEMBALIAN BELANJA SATUAN KERJA MELALUI KPPN DAN BUN
TAHUN 2021
(dalam rupiah)

KEMENTERIAN NEGARA/LEMBAGA : 004 BADAN PEMERIKSA KEUANGAN
ESELON I : 01 BADAN PEMERIKSA KEUANGAN
WILAYAH/PROPINSI : 3100 GORONTALO
SATUAN KERJA : 890639 BPK PERWAKILAN PROVINSI GORONTALO
JENIS SATUAN KERJA : KD KANTOR DAERAH

Kode Lap. : LRBST 01
Tanggal : 22-04-22
Halaman : 1
Prog.Id : lu_lrapbstkth

KODE	URAIAN	ANGGARAN SEMULA	ANGGARAN SETELAH REVISI	REALISASI PENGEMBALIAN BELANJA			% REALISASI ANGGARAN	SISA ANGGARAN
				JUMLAH S/D SEMESTER YANG LALU	SEMESTER INI	JUMLAH S/D SEMESTER INI		
1	2	3	4	5	6	7	8	9
	TRANSAKSI KAS							
01	RUPIAH MURNI							
0	RM							
01	PELAYANAN UMUM							
01	LEMBAGA EKSEKUTIF DAN LEGISLATIF, KEUANGAN DAN FISKAL, SERTA URUSAN LUAR NEGERI							
CI	Program Pemeriksaan Keuangan Negara							
1043	Pemeriksaan Keuangan Negara dan Pemantauan Penyelesaian Ganti Kerugian Negara							
EAA	Layanan Perkantoran							
51	PENGEMBALIAN BELANJA PEGAWAI							
5111	Pengembalian Belanja Gaji dan Tunjangan PNS							
511119	Pengembalian Belanja Pembulatan Gaji PNS	0	0	350	496	846	0.00	0
	JUMLAH PENGEMBALIAN SUB KELOMPOK BELANJA 5111	0	0	350	496	846	0.00	0
	JUMLAH PENGEMBALIAN KELOMPOK BELANJA 51	0	0	350	496	846	0.00	0
	JUMLAH PENGEMBALIAN BELANJA OUTPUT 1043.EAA	0	0	350	496	846	0.00	0
	JUMLAH PENGEMBALIAN BELANJA KEGIATAN 1043	0	0	350	496	846	0.00	0
1043	Pemeriksaan Keuangan Negara dan Pemantauan Penyelesaian Ganti Kerugian Negara							
FAF	Pemeriksaan Keuangan							
52	PENGEMBALIAN BELANJA BARANG							
5212	Pengembalian Belanja Barang Non Operasional							
521219	Pengembalian Belanja Barang Non Operasional Lainnya	0	0	0	760,000	760,000	0.00	0
	JUMLAH PENGEMBALIAN SUB KELOMPOK BELANJA 5212	0	0	0	760,000	760,000	0.00	0

LAPORAN REALISASI PENGEMBALIAN BELANJA
PENGEMBALIAN BELANJA SATUAN KERJA MELALUI KPPN DAN BUN
TAHUN 2021
(dalam rupiah)

KEMENTERIAN NEGARA/LEMBAGA : 004 BADAN PEMERIKSA KEUANGAN
ESELON I : 01 BADAN PEMERIKSA KEUANGAN
WILAYAH/PROPINSI : 3100 GORONTALO
SATUAN KERJA : 890639 BPK PERWAKILAN PROVINSI GORONTALO
JENIS SATUAN KERJA : KD KANTOR DAERAH

Kode Lap. : LRBST 01
Tanggal : 22-04-22
Halaman : 2
Prog.Id : iu_lrapbstkth

KODE	URAIAN	ANGGARAN SEMULA	ANGGARAN SETELAH REVISI	REALISASI PENGEMBALIAN BELANJA			% REALISASI ANGGARAN	SISA ANGGARAN
				JUMLAH S/D SEMESTER YANG LALU	SEMESTER INI	JUMLAH S/D SEMESTER INI		
1	2	3	4	5	6	7	8	9
5241	Pengembalian Belanja Perjalanan Dalam Negeri							
524111	Pengembalian Belanja Perjalanan Biasa	0	0	0	11,811,200	11,811,200	0.00	0
	JUMLAH PENGEMBALIAN SUB KELOMPOK BELANJA 5241	0	0	0	11,811,200	11,811,200	0.00	0
	JUMLAH PENGEMBALIAN KELOMPOK BELANJA 52	0	0	0	12,571,200	12,571,200	0.00	0
	JUMLAH PENGEMBALIAN BELANJA OUTPUT 1043.FAF	0	0	0	12,571,200	12,571,200	0.00	0
	JUMLAH PENGEMBALIAN BELANJA KEGIATAN 1043	0	0	0	12,571,200	12,571,200	0.00	0
	JUMLAH PENGEMBALIAN BELANJA PROGRAM 01.01.CI	0	0	350	12,571,696	12,572,046	0.00	0
	JUMLAH PENGEMBALIAN BELANJA SUB FUNGSI 01.01	0	0	350	12,571,696	12,572,046	0.00	0
	JUMLAH PENGEMBALIAN BELANJA FUNGSI 01	0	0	350	12,571,696	12,572,046	0.00	0
	JUMLAH PENGEMBALIAN BELANJA CARA PENARIKAN 0	0	0	350	12,571,696	12,572,046	0.00	0
	JUMLAH PENGEMBALIAN BELANJA SUMBER DANA 01	0	0	350	12,571,696	12,572,046	0.00	0
	JUMLAH PENGEMBALIAN BELANJA JENIS SATKER KD	0	0	350	12,571,696	12,572,046	0.00	0
	JUMLAH PENGEMBALIAN TRANSAKSI KAS	0	0	350	12,571,696	12,572,046	0.00	0
	JUMLAH PENGEMBALIAN BELANJA (TRANSAKSI KAS DAN TRANSAKSI NON KAS	0	0	350	12,571,696	12,572,046	0.00	0

LAMPIRAN 4

LAPORAN REALISASI PENDAPATAN NEGARA DAN HIBAH SATUAN KERJA MELALUI KPPN DAN BUN UNTUK BULAN YANG BERAKHIR 31 DESEMBER 2021

LAPORAN REALISASI ANGGARAN PENDAPATAN NEGARA DAN HIBAH
PENDAPATAN NEGARA DAN HIBAH SATUAN KERJA MELALUI KPPN DAN BUN
UNTUK TAHUN 2021
(DALAM RUPIAH)

KEMENTERIAN NEGARA/LEMBAGA	: 004	BADAN PEMERIKSA KEUANGAN	KD. LAPORAN	: LRPS.T01
ESELON I	: 01	BADAN PEMERIKSA KEUANGAN	TANGGAL	: 22/04/22
WILAYAH/PROPINSI	: 3100	GORONTALO	HAL	: 1
SATUAN KERJA	: 890639	BPK PERWAKILAN PROVINSI GORONTALO	PROG. ID :	: lu_pendsatk
JENIS SATKER	: KD	KANTOR DAERAH		

KODE	URAIAN	ESTIMASI PENDAPATAN	REALISASI PENDAPATAN				% REAL. PEND
			TAHUN INI	JUMLAH SAMPAI DENGAN TAHUN INI	PENGEMBALIAN SAMPAI DENGAN TAHUN INI	JUMLAH NETTO SAMPAI DENGAN TAHUN INI	
1	2	3	4	5	6	7	8
	TRANSAKSI KAS						
I	**Penerimaan Dalam Negeri**						
42	PENDAPATAN PENERIMAAN NEGARA BUKAN PAJAK						
425	PENDAPATAN PNBP LAINNYA						
4251	Pendapatan Dari Penjualan, Pengelolaan BMN, Iuran Badan Usaha dan Penerimaan Klaim Asuransi BMN						
42513	Pendapatan dari Pemanfaatan BMN						
425131	Pendapatan Sewa Tanah, Gedung, dan Bangunan	25,946,000	18,635,334	18,635,334	0	18,635,334	71.82
	Jumlah Penerimaan 42513	25,946,000	18,635,334	18,635,334	0	18,635,334	71.82
	Jumlah Penerimaan 4251	25,946,000	18,635,334	18,635,334	0	18,635,334	71.82
4259	Pendapatan Lain-Lain						
42591	Penerimaan Kembali Belanja Tahun Anggaran Yang Lalu I						
425911	Penerimaan Kembali Belanja Pegawai Tahun Anggaran Yang Lalu	0	295	295	0	295	0.00
	Jumlah Penerimaan 42591	0	295	295	0	295	0.00
	Jumlah Penerimaan 4259	0	295	295	0	295	0.00
	Jumlah Penerimaan 425	25,946,000	18,635,629	18,635,629	0	18,635,629	71.82
	Jumlah Penerimaan 42	25,946,000	18,635,629	18,635,629	0	18,635,629	71.82
	Jumlah Penerimaan Dalam Negeri	25,946,000	18,635,629	18,635,629	0	18,635,629	71.82
	JUMLAH PENDAPATAN DAN HIBAH	25,946,000	18,635,629	18,635,629	0	18,635,629	71.82
	JUMLAH PENDAPATAN	25,946,000	18,635,629	18,635,629	0	18,635,629	71.82
	JUMLAH PENDAPATAN DAN HIBAH	25,946,000	18,635,629	18,635,629	0	18,635,629	71.82

LAMPIRAN 5

LAPORAN REALISASI PENGEMBALIAN PENDAPATAN NEGARA DAN HIBAH SATUAN KERJA MELALUI KPPN DAN BUN UNTUK BULAN YANG BERAKHIR 31 DESEMBER 2021

LAPORAN REALISASI PENGEMBALIAN PENDAPATAN NEGARA DAN HIBAH
PENDAPATAN NEGARA DAN HIBAH SATUAN KERJA MELALUI KPPN DAN
UNTUK TAHUN 2021
(DALAM RUPIAH)

KEMENTERIAN NEGARA/LEMBAGA	: 004	BADAN PEMERIKSA KEUANGAN	KD. LAPORAN	: LPPE.T01b
ESELON I	: 01	BADAN PEMERIKSA KEUANGAN	TANGGAL	: 22/04/22
WILAYAH/PROPINSI	: 3100	GORONTALO	HAL	: 1
SATUAN KERJA	: 890639	BPK PERWAKILAN PROVINSI GORONTALO	PROG. ID :	: lue_penblank
JENIS SATKER	: XX	Cek Tabel		

KODE	URAIAN	ESTIMASI PENDAPATAN	REALISASI PENGEMBALIAN PENDAPATAN			% REAL. PEND
			JUMLAH SAMPAI DENGAN TAHUN INI	TAHUN INI	JUMLAH SAMPAI DENGAN TAHUN INI	
1	2	3	4	5	6	7
	---------- Tidak Ada Data Yang Dicetak ----------					

LAMPIRAN 6

NERACA TINGKAT SATUAN KERJA

NERACA
TINGKAT SATUAN KERJA
PER 31 DESEMBER 2021
(DALAM RUPIAH)

Kode Laporan : LSAIKB
Tanggal : 22/04/22
Halaman : 1

KEMENTERIAN NEGARA/LEMBAGA : 004 BADAN PEMERIKSA KEUANGAN
UNIT ORGANISASI : 01 BADAN PEMERIKSA KEUANGAN
WILAYAH/PROPINSI : 3100 GORONTALO
SATUAN KERJA : 890639 BPK PERWAKILAN PROVINSI GORONTALO

JENIS KEWENANGAN : KD KANTOR DAERAH

NAMA PERKIRAAN	JUMLAH
1	2
ASET	
ASET LANCAR	
Persediaan	106,747,712
JUMLAH ASET LANCAR	**106,747,712**
ASET TETAP	
Tanah	15,064,517,800
Peralatan dan Mesin	20,262,451,851
Gedung dan Bangunan	19,437,834,305
Jalan, Irigasi dan Jaringan	3,959,549,007
Aset Tetap Lainnya	144,776,930
Akumulasi Penyusutan	(21,529,330,011)
JUMLAH ASET TETAP	**37,339,799,882**
ASET LAINNYA	
Aset Tak Berwujud	354,475,000
Aset Lain-lain	1,197,572,036
Akumulasi Penyusutan/Amortisasi Aset Lainnya	(1,552,047,036)
JUMLAH ASET LAINNYA	**0**
JUMLAH ASET	**37,446,547,594**
KEWAJIBAN	
KEWAJIBAN JANGKA PENDEK	
Utang kepada Pihak Ketiga	52,591,988
Pendapatan Diterima Dimuka	23,117,387
JUMLAH KEWAJIBAN JANGKA PENDEK	**75,709,375**
JUMLAH KEWAJIBAN	**75,709,375**
EKUITAS	
EKUITAS	
Ekuitas	37,370,838,219
JUMLAH EKUITAS	**37,370,838,219**
JUMLAH KEWAJIBAN DAN EKUITAS	**37,446,547,594**

Gorontalo, 25 April 2022
Kepala Perwakilan

Dwi Sabardiana
NIP 196809011989031003

NERACA
TINGKAT SATUAN KERJA
PER 31 DESEMBER 2021 DAN 2020
(DALAM RUPIAH)

KEMENTERIAN NEGARA/LEMBAGA : 004 BADAN PEMERIKSA KEUANGAN
UNIT ORGANISASI : 01 BADAN PEMERIKSA KEUANGAN
WILAYAH/PROPINSI : 3100 GORONTALO
SATUAN KERJA : 890639 BPK PERWAKILAN PROVINSI GORONTALO

JENIS KEWENANGAN : KD KANTOR DAERAH

NAMA PERKIRAAN	JUMLAH		Kenaikan (Penurunan)	
	2021	2020	Jumlah	%
1	2	3	4	5
JUMLAH KEWAJIBAN DAN EKUITAS	37,446,547,594	38,646,922,513	(1,200,374,919)	(3.10)

Gorontalo, 25 April 2022
Kepala Perwakilan

Dwi Sabardiana
NIP 196809011989031003

LAMPIRAN 7

NERACA PERCOBAAN TINGKAT SATUAN KERJA
PER 31 DESEMBER 2021

NERACA PERCOBAAN
TINGKAT SATUAN KERJA
PER 31 DESEMBER 2021
(DALAM RUPIAH)

Kode Laporan: NPSAIKT
Tanggal : 22/04/22
Halaman : 1

KEMENTERIAN NEGARA/ LEMBAGA : 004 BADAN PEMERIKSA KEUANGAN
ESELON I : 01 BADAN PEMERIKSA KEUANGAN
WILAYAH/PROPINSI : 3100 GORONTALO
SATUAN KERJA : 890639 BPK PERWAKILAN PROVINSI GORONTALO

KODE TRANS	KODE PERKIRAAN	NAMA PERKIRAAN	DEBET	KREDIT
1	2	3	4	5
0	115612	Piutang dari KPPN	589,021,781	
0	219711	Utang Kepada KUN		7,310,371
2	425131	Estimasi Pendapatan Sewa Tanah, Gedung, dan Bangunan Yang Dialokasikan	25,946,000	
2	511111	Allotment Belanja Gaji Pokok PNS		2,282,914,000
2	511119	Allotment Belanja Pembulatan Gaji PNS		36,000
2	511121	Allotment Belanja Tunj. Suami/Istri PNS		114,471,000
2	511122	Allotment Belanja Tunj. Anak PNS		33,210,000
2	511123	Allotment Belanja Tunj. Struktural PNS		95,880,000
2	511125	Allotment Belanja Tunj. PPh PNS		5,691,000
2	511126	Allotment Belanja Tunj. Beras PNS		113,755,000
2	511129	Allotment Belanja Uang Makan PNS		341,280,000
2	511151	Allotment Belanja Tunjangan Umum PNS		35,370,000
2	512211	Allotment Belanja Uang Lembur		285,768,000
2	521111	Allotment Belanja Keperluan Perkantoran		613,707,000
2	521113	Allotment Belanja Penambah Daya Tahan Tubuh		27,740,000
2	521114	Allotment Belanja Pengiriman Surat Dinas Pos Pusat		7,350,000
2	521115	Allotment Belanja Honor Operasional Satuan Kerja		254,760,000
2	521131	Allotment Belanja Barang Operasional - Penanganan Pandemi COVID-19		54,500,000
2	521211	Allotment Belanja Bahan		360,524,000
2	521213	Allotment Belanja Honor Output Kegiatan		2,280,000
2	521219	Allotment Belanja Barang Non Operasional Lainnya		971,369,000
2	521811	Allotment Belanja Barang Persediaan Barang Konsumsi		407,120,000
2	521832	Allotment Belanja Barang Persediaan Lainnya		69,000,000
2	521841	Allotment Belanja Barang Persediaan - Penanganan Pandemi COVID-19		39,000,000
2	522111	Allotment Belanja Langganan Listrik		481,020,000
2	522112	Allotment Belanja Langganan Telepon		49,680,000
2	522113	Allotment Belanja Langganan Air		48,000,000
2	522131	Allotment Belanja Jasa Konsultan		620,429,000
2	522141	Allotment Belanja Sewa		127,140,000
2	522151	Allotment Belanja Jasa Profesi		6,000,000
2	522191	Allotment Belanja Jasa Lainnya		144,400,000
2	522192	Allotment Belanja Jasa - Penanganan Pandemi COVID-19		121,000,000
2	523111	Allotment Belanja Pemeliharaan Gedung dan Bangunan		1,464,947,000

NERACA PERCOBAAN
TINGKAT SATUAN KERJA
PER 31 DESEMBER 2021
(DALAM RUPIAH)

KEMENTERIAN NEGARA/ LEMBAGA : 004 BADAN PEMERIKSA KEUANGAN
ESELON I : 01 BADAN PEMERIKSA KEUANGAN
WILAYAH/PROPINSI : 3100 GORONTALO
SATUAN KERJA : 890639 BPK PERWAKILAN PROVINSI GORONTALO

KODE TRANS	KODE PERKIRAAN	NAMA PERKIRAAN	DEBET	KREDIT
1	2	3	4	5
2	523121	Allotment Belanja Pemeliharaan Peralatan dan Mesin		346,096,000
2	524111	Allotment Belanja Perjalanan Biasa		4,577,359,000
2	524113	Allotment Belanja Perjalanan Dinas Dalam Kota		91,500,000
2	524114	Allotment Belanja Perjalanan Dinas Paket Meeting Dalam Kota		236,242,000
2	532111	Allotment Belanja Modal Peralatan dan Mesin		96,769,000
2	533121	Allotment Belanja Penambahan Nilai Gedung dan Bangunan		160,195,000
2	536111	Allotment Belanja Modal Lainnya		5,000,000
3	425131	Pendapatan Sewa Tanah, Gedung, dan Bangunan		18,635,334
3	425911	Penerimaan Kembali Belanja Pegawai Tahun Anggaran Yang Lalu		295
3	511111	Belanja Gaji Pokok PNS	2,272,027,380	
3	511119	Belanja Pembulatan Gaji PNS	33,734	
3	511119	Pengembalian Belanja Pembulatan Gaji PNS		846
3	511121	Belanja Tunj. Suami/Istri PNS	110,988,116	
3	511122	Belanja Tunj. Anak PNS	31,048,396	
3	511123	Belanja Tunj. Struktural PNS	93,880,000	
3	511125	Belanja Tunj. PPh PNS	5,038,602	
3	511126	Belanja Tunj. Beras PNS	112,830,360	
3	511129	Belanja Uang Makan PNS	305,090,000	
3	511151	Belanja Tunjangan Umum PNS	30,370,000	
3	512211	Belanja Uang Lembur	283,057,000	
3	521111	Belanja Keperluan Perkantoran	612,164,125	
3	521113	Belanja Penambah Daya Tahan Tubuh	27,445,500	
3	521114	Belanja Pengiriman Surat Dinas Pos Pusat	7,169,909	
3	521115	Belanja Honor Operasional Satuan Kerja	243,960,000	
3	521131	Belanja Barang Operasional - Penanganan Pandemi COVID-19	46,096,600	
3	521211	Belanja Bahan	351,595,419	
3	521213	Belanja Honor Output Kegiatan	2,280,000	
3	521219	Belanja Barang Non Operasional Lainnya	939,701,990	
3	521219	Pengembalian Belanja Barang Non Operasional Lainnya		760,000
3	521811	Belanja Barang Persediaan Barang Konsumsi	399,686,009	
3	521832	Belanja Barang Persediaan Lainnya	68,928,768	
3	521841	Belanja Barang Persediaan - Penanganan Pandemi COVID-19	38,942,500	
3	522111	Belanja Langganan Listrik	469,912,412	

NERACA PERCOBAAN
TINGKAT SATUAN KERJA
PER 31 DESEMBER 2021
(DALAM RUPIAH)

KEMENTERIAN NEGARA/ LEMBAGA : 004 BADAN PEMERIKSA KEUANGAN
ESELON I : 01 BADAN PEMERIKSA KEUANGAN
WILAYAH/PROPINSI : 3100 GORONTALO
SATUAN KERJA : 890639 BPK PERWAKILAN PROVINSI GORONTALO

KODE TRANS	KODE PERKIRAAN	NAMA PERKIRAAN	DEBET	KREDIT
1	2	3	4	5
3	522112	Belanja Langganan Telepon	42,315,027	
3	522113	Belanja Langganan Air	34,436,137	
3	522131	Belanja Jasa Konsultan	511,477,249	
3	522141	Belanja Sewa	127,140,000	
3	522151	Belanja Jasa Profesi	4,110,000	
3	522191	Belanja Jasa Lainnya	102,789,400	
3	522192	Belanja Jasa - Penanganan Pandemi COVID-19	92,470,000	
3	523111	Belanja Pemeliharaan Gedung dan Bangunan	1,464,913,095	
3	523121	Belanja Pemeliharaan Peralatan dan Mesin	345,898,169	
3	524111	Belanja Perjalanan Biasa	4,380,328,206	
3	524111	Pengembalian Belanja Perjalanan Biasa		11,811,200
3	524113	Belanja Perjalanan Dinas Dalam Kota	79,200,000	
3	524114	Belanja Perjalanan Dinas Paket Meeting Dalam Kota	216,757,062	
3	532111	Belanja Modal Peralatan dan Mesin	96,550,000	
3	533121	Belanja Penambahan Nilai Gedung dan Bangunan	159,430,600	
3	536111	Belanja Modal Lainnya	4,990,500	
		J U M L A H	**14,730,020,046**	**14,730,020,046**

NERACA PERCOBAAN
TINGKAT SATUAN KERJA
PER 31 DESEMBER 2021
(DALAM RUPIAH)

Kode Laporan : NPSAIKT
Tanggal : 22/04/22
Halaman : 1

KEMENTERIAN NEGARA/ LEMBAGA : 004 BADAN PEMERIKSA KEUANGAN
ESELON I : 01 BADAN PEMERIKSA KEUANGAN
WILAYAH/PROPINSI : 3100 GORONTALO
SATUAN KERJA : 890639 BPK PERWAKILAN PROVINSI GORONTALO

KODE TRANS	KODE PERKIRAAN	NAMA PERKIRAAN	DEBET	KREDIT
1	2	3	4	5
0	117111	Barang Konsumsi	100,253,449	
0	117113	Bahan untuk Pemeliharaan	1,390,000	
0	117199	Persediaan Lainnya	5,104,263	
0	131111	Tanah	15,064,517,800	
0	132111	Peralatan dan Mesin	20,262,451,851	
0	133111	Gedung dan Bangunan	19,437,834,305	
0	134111	Jalan dan Jembatan	1,066,698,440	
0	134112	Irigasi	248,831,000	
0	134113	Jaringan	2,644,019,567	
0	135121	Aset Tetap Lainnya	144,776,930	
0	137111	Akumulasi Penyusutan Peralatan dan Mesin		17,865,399,936
0	137211	Akumulasi Penyusutan Gedung dan Bangunan		1,902,957,577
0	137311	Akumulasi Penyusutan Jalan dan Jembatan		544,990,713
0	137312	Akumulasi Penyusutan Irigasi		109,687,720
0	137313	Akumulasi Penyusutan Jaringan		1,106,294,065
0	162151	Software	354,475,000	
0	166112	Aset Tetap yang tidak digunakan dalam Operasi Pemerintahan	1,173,547,036	
0	166113	Aset Tak Berwujud yang tidak digunakan dalam Operasional Pemerintahan	24,025,000	
0	169122	Akumulasi Penyusutan Aset Tetap yang Tidak Digunakan dalam Operasi Pemerintahan		1,173,547,036
0	169315	Akumulasi Amortisasi Software		354,475,000
0	169318	Akumulasi Amortisasi Aset Tak Berwujud yang tidak digunakan dalam Operasional Pemerintahan		24,025,000
0	212112	Belanja Barang yang Masih Harus Dibayar		52,591,988
0	219211	Pendapatan Sewa Diterima Dimuka		23,117,387
0	313111	Ditagihkan ke Entitas Lain		14,102,480,219
0	313121	Diterima dari Entitas Lain	18,635,629	
0	313221	Transfer Masuk		2,266,700
0	391111	Ekuitas		38,570,819,732
0	391116	Koreksi Nilai Aset Tetap Non Revaluasi		2,500,000
0	391119	Koreksi Lainnya	1,633,288	
3	425131	Pendapatan Sewa Tanah, Gedung, dan Bangunan		27,859,816
3	511111	Beban Gaji Pokok PNS	2,266,775,554	
3	511119	Beban Pembulatan Gaji PNS	33,542	

NERACA PERCOBAAN
TINGKAT SATUAN KERJA
PER 31 DESEMBER 2021
(DALAM RUPIAH)

KEMENTERIAN NEGARA/ LEMBAGA : 004 BADAN PEMERIKSA KEUANGAN
ESELON I : 01 BADAN PEMERIKSA KEUANGAN
WILAYAH/PROPINSI : 3100 GORONTALO
SATUAN KERJA : 890639 BPK PERWAKILAN PROVINSI GORONTALO

KODE TRANS	KODE PERKIRAAN	NAMA PERKIRAAN	DEBET	KREDIT
1	2	3	4	5
3	511119	Pengembalian Beban Pembulatan Gaji PNS		846
3	511121	Beban Tunj. Suami/Istri PNS	110,861,396	
3	511122	Beban Tunj. Anak PNS	31,022,098	
3	511123	Beban Tunj. Struktural PNS	93,880,000	
3	511125	Beban Tunj. PPh PNS	5,038,602	
3	511126	Beban Tunj. Beras PNS	112,830,360	
3	511129	Beban Uang Makan PNS	298,477,000	
3	511151	Beban Tunjangan Umum PNS	30,370,000	
3	512211	Beban Uang Lembur	283,057,000	
3	521111	Beban Keperluan Perkantoran	612,164,125	
3	521113	Beban Penambah Daya Tahan Tubuh	27,445,500	
3	521114	Beban Pengiriman Surat Dinas Pos Pusat	7,169,909	
3	521115	Beban Honor Operasional Satuan Kerja	243,960,000	
3	521131	Beban Barang Operasional - Penanganan Pandemi COVID-19	46,096,600	
3	521211	Beban Bahan	351,595,419	
3	521213	Beban Honor Output Kegiatan	2,280,000	
3	521219	Beban Barang Non Operasional Lainnya	939,701,990	
3	521219	Pengembalian Beban Barang Non Operasional Lainnya		760,000
3	522111	Beban Langganan Listrik	494,191,100	
3	522112	Beban Langganan Telepon	42,388,026	
3	522113	Beban Langganan Air	32,633,776	
3	522131	Beban Jasa Konsultan	511,477,249	
3	522141	Beban Sewa	127,140,000	
3	522151	Beban Jasa Profesi	4,110,000	
3	522191	Beban Jasa Lainnya	102,789,400	
3	522192	Beban Jasa - Penanganan Pandemi COVID-19	92,470,000	
3	523111	Beban Pemeliharaan Gedung dan Bangunan	1,390,849,995	
3	523121	Beban Pemeliharaan Peralatan dan Mesin	338,898,169	
3	524111	Beban Perjalanan Biasa	4,380,328,206	
3	524111	Pengembalian Beban Perjalanan Biasa		11,811,200
3	524113	Beban Perjalanan Dinas Dalam Kota	79,200,000	
3	524114	Beban Perjalanan Dinas Paket Meeting Dalam Kota	216,757,062	
3	591111	Beban Penyusutan Peralatan dan Mesin	829,576,376	

NERACA PERCOBAAN
TINGKAT SATUAN KERJA
PER 31 DESEMBER 2021
(DALAM RUPIAH)

KEMENTERIAN NEGARA/ LEMBAGA : 004 BADAN PEMERIKSA KEUANGAN
ESELON I : 01 BADAN PEMERIKSA KEUANGAN
WILAYAH/PROPINSI : 3100 GORONTALO
SATUAN KERJA : 890639 BPK PERWAKILAN PROVINSI GORONTALO

KODE TRANS	KODE PERKIRAAN	NAMA PERKIRAAN	DEBET	KREDIT
1	2	3	4	5
3	591211	Beban Penyusutan Gedung dan Bangunan	439,065,650	
3	591311	Beban Penyusutan Jalan dan Jembatan	147,733,449	
3	591312	Beban Penyusutan Irigasi	25,709,715	
3	591313	Beban Penyusutan Jaringan	62,009,278	
3	592222	Beban Penyusutan Penyusutan Aset Tetap yang Tidak Digunakan dalam Operasional Pemerintah	1,792,000	
3	593111	Beban Persediaan konsumsi	428,898,650	
3	593113	Beban Persediaan bahan untuk pemeliharaan	1,291,900	
3	593114	Beban Persediaan suku cadang	50,000	
3	593149	Beban Persediaan Lainnya	108,721,686	
3	595112	Beban Aset Ekstrakomtabel Peralatan dan Mesin	6,435,000	
3	596111	Beban Kerugian Pelepasan Aset	115,595	
		J U M L A H	**75,875,584,935**	**75,875,584,935**

LAMPIRAN 8

LAPORAN OPERASIONAL UNTUK PERIODE YANG BERAKHIR SAMPAI DENGAN 31 DESEMBER 2021 DAN 31 DESEMBER 2020

LAPORAN OPERASIONAL
TINGKAT SATUAN KERJA
UNTUK PERIODE YANG BERAKHIR SAMPAI DENGAN 31 DESEMBER 2021 DAN 2020
(DALAM RUPIAH)

KEMENTERIAN NEGARA/LEMBAGA	: 004	**BADAN PEMERIKSA KEUANGAN**
UNIT ORGANISASI	: 01	**BADAN PEMERIKSA KEUANGAN**
WILAYAH/PROPINSI	: 3100	**GORONTALO**
SATUAN KERJA	: 890639	**BPK PERWAKILAN PROVINSI GORONTALO**
JENIS KEWENANGAN	: KD	**KANTOR DAERAH**

URAIAN	JUMLAH		Kenaikan (Penurunan)	
	2021	2020	Jumlah	%
1	2	3	4	5
KEGIATAN OPERASIONAL				
PENDAPATAN OPERASIONAL				
PENDAPATAN PERPAJAKAN				
Pendapatan Pajak Penghasilan	0	0	0	0.00
Pendapatan Pajak Pertambahan Nilai dan Penjualan Barang Mewah	0	0	0	0.00
Pendapatan Pajak Bumi dan Bangunan	0	0	0	0.00
Pendapatan Cukai	0	0	0	0.00
Pendapatan Pajak Lainnya	0	0	0	0.00
Pendapatan Bea Masuk	0	0	0	0.00
Pendapatan Bea Keluar	0	0	0	0.00
Jumlah Pendapatan Perpajakan	**0**	**0**	**0**	**0.00**
PENDAPATAN NEGARA BUKAN PAJAK				
Pendapatan Sumber Daya Alam	0	0	0	0.00
Pendapatan Dari Kekayaan Negara Dipisahkan (KND)	0	0	0	0.00
Pendapatan Negara Bukan Pajak Lainnya	27,859,816	32,419,148	(4,559,332)	(14.06)
Jumlah Pendapatan Negara Bukan Pajak	**27,859,816**	**32,419,148**	**(4,559,332)**	**(14.06)**
PENDAPATAN HIBAH				
Pendapatan Hibah	0	0	0	0.00
Jumlah Pendapatan Hibah	**0**	**0**	**0**	**0.00**
JUMLAH PENDAPATAN OPERASIONAL	**27,859,816**	**32,419,148**	**(4,559,332)**	**(14.06)**
BEBAN OPERASIONAL				
Beban Pegawai	3,232,344,706	2,878,503,254	353,841,452	12.29
Beban Persediaan	537,620,336	464,776,236	72,844,100	15.67
Beban Barang dan Jasa	3,643,288,094	2,754,260,891	889,027,203	32.27
Beban Pemeliharaan	1,731,090,064	1,799,336,779	(68,246,715)	(3.79)
Beban Perjalanan Dinas	4,664,474,068	4,595,547,916	68,926,152	1.49
Beban Barang Untuk Diserahkan Kepada Masyarakat	0	0	0	0.00
Beban Bunga	0	0	0	0.00
Beban Subsidi	0	0	0	0.00
Beban Hibah	0	0	0	0.00
Beban Bantuan Sosial	0	0	0	0.00
Beban Penyusutan dan Amortisasi	1,505,886,468	1,473,202,792	32,683,676	2.21
Beban Penyisihan Piutang Tak Tertagih	0	16,753	(16,753)	(100.00)
Beban Transfer	0	0	0	0.00
Beban Lain-Lain	0	0	0	0.00
JUMLAH BEBAN OPERASIONAL	**15,314,703,736**	**13,966,644,621**	**1,349,059,115**	**9.65**
SURPLUS/(DEFISIT) DARI KEGIATAN	**(15,286,843,920)**	**(13,933,225,473)**	**(1,353,618,447)**	**(9.71)**

LAPORAN OPERASIONAL
TINGKAT SATUAN KERJA
UNTUK PERIODE YANG BERAKHIR SAMPAI DENGAN 31 DESEMBER 2021 DAN 2020
(DALAM RUPIAH)

KEMENTERIAN NEGARA/LEMBAGA	: 004	BADAN PEMERIKSA KEUANGAN
UNIT ORGANISASI	: 01	BADAN PEMERIKSA KEUANGAN
WILAYAH/PROPINSI	: 3100	GORONTALO
SATUAN KERJA	: 890639	BPK PERWAKILAN PROVINSI GORONTALO
JENIS KEWENANGAN	: KD	KANTOR DAERAH

URAIAN	JUMLAH		Kenaikan (Penurunan)	
	2021	2020	Jumlah	%
1	2	3	4	5
OPERASIONAL				
KEGIATAN NON OPERASIONAL				
SURPLUS/(DEFISIT) PELEPASAN ASET NON LANCAR				
Pendapatan Pelepasan Aset Non Lancar	0	141,611,000	(141,611,000)	(100.00)
Beban Pelepasan Aset Non Lancar	115,595	0	115,595	0.00
Jumlah Surplus/(defisit) Pelepasan Aset Non Lancar	**(115,595)**	**141,611,000**	**(141,726,595)**	**100.08**
SURPLUS/(DEFISIT) PENYELESAIAN KEWAJIBAN JANGKA PANJANG				
Beban Penyelesaian Kewajiban Jangka Panjang	0	0	0	0.00
Jumlah Surplus/(defisit) Penyelesaian Kewajiban Jangka Panjang	**0**	**0**	**0**	**0.00**
SURPLUS/(DEFISIT) DARI KEGIATAN NON OPERASIONAL LAINNYA				
Pendapatan dari Kegiatan Non Operasional Lainnya	0	50,236,798	(50,236,798)	(100.00)
Beban dari Kegiatan Non Operasional Lainnya	0	43,174,799	(43,174,799)	(100.00)
Jumlah Surplus/(defisit) Dari Kegiatan Non Operasional Lainnya	**0**	**7,061,999**	**(7,061,999)**	**(100.00)**
SURPLUS/(DEFISIT) DARI KEGIATAN NON OPERASIONAL	(115,595)	148,672,999	(148,788,594)	(100.10)
POS LUAR BIASA				
Beban Luar Biasa	0	0	0	0.00
SURPLUS/(DEFISIT) DARI POS LUAR BIASA	0	0	0	0.00
SURPLUS / (DEFISIT) - LO	**(15,286,959,515)**	**(13,784,552,474)**	**(1,502,407,041)**	**(10.89)**

Gorontalo, 25 April 2022
Kepala Perwakilan

Dwi Sabardiana
NIP 196809011989031003

LAMPIRAN 9

LAPORAN PERUBAHAN EKUITAS UNTUK PERIODE YANG BERAKHIR SAMPAI DENGAN 31 DESEMBER 2021 DAN 31 DESEMBER 2020

LAPORAN PERUBAHAN EKUITAS
TINGKAT SATUAN KERJA
UNTUK PERIODE YANG BERAKHIR SAMPAI DENGAN 31 DESEMBER 2021 DAN 2020
(DALAM RUPIAH)

KEMENTERIAN NEGARA/LEMBAGA	: 004	BADAN PEMERIKSA KEUANGAN
UNIT ORGANISASI	: 01	BADAN PEMERIKSA KEUANGAN
WILAYAH/PROPINSI	: 3100	GORONTALO
SATUAN KERJA	: 890639	BPK PERWAKILAN PROVINSI GORONTALO
JENIS KEWENANGAN	: KD	KANTOR DAERAH

URAIAN	JUMLAH		Kenaikan (Penurunan)	
	31 DESEMBER 2021	31 DESEMBER 2020	Jumlah	%
1	2	3	4	5
EKUITAS AWAL	**38,570,819,732**	**35,158,123,425**	**3,412,696,307**	**9.70**
SURPLUS/DEFISIT - LO	**(15,286,959,515)**	**(13,784,552,474)**	**(1,502,407,041)**	**10.89**
KOREKSI YANG MENAMBAH/MENGURANGI EKUITAS YANG ANTARA LAIN BERASAL DARI DAMPAK KUMULATIF PERUBAHAN KEBIJAKAN AKUNTANSI/KESALAHAN MENDASAR	**866,712**	**6,374,028**	**(5,507,316)**	**(86.40)**
Penyesuaian Nilai Aset	0	0	0	0.00
Koreksi Nilai Persediaan	0	0	0	0.00
Koreksi Atas Reklasifikasi	0	1,543,490	(1,543,490)	(100.00)
Selisih Revaluasi Aset Tetap	0	0	0	0.00
Koreksi Nilai Aset Tetap/Lainnya Non Revaluasi	2,500,000	270,473	2,229,527	824.30
Koreksi Lain-lain	(1,633,288)	4,560,065	(6,193,353)	(135.81)
TRANSAKSI ANTAR ENTITAS	**14,086,111,290**	**17,190,874,753**	**(3,104,763,463)**	**(18.06)**
KENAIKAN/PENURUNAN EKUITAS	**(1,199,981,513)**	**3,412,696,307**	**(4,612,677,820)**	**(135.16)**
EKUITAS AKHIR	**37,370,838,219**	**38,570,819,732**	**(1,199,981,513)**	**(3.11)**

Gorontalo, 25 April 2022
Kepala Perwakilan

Dwi Sabardiana
NIP 196809011989031003

LAMPIRAN 10

CATATAN RINGKAS BARANG MILIK NEGARA SATKER
TAHUN ANGGARAN 2021

BAGIAN ANGGARAN 004

LAPORAN BARANG MILIK NEGARA
BADAN PEMERIKSA KEUANGAN
REPUBLIK INDONESIA
SATUAN KERJA PERWAKILAN PROVINSI GORONTALO
PERIODE TAHUNAN TAHUN ANGGARAN 2021 AUDITED

Jalan Tinaloga No.3 Kecamatan Kota Utara
Kota Gorontalo

KATA PENGANTAR

Sebagaimana diamanatkan Undang-undang RI Nomor 17 tahun 2003 tentang Keuangan Negara, Menteri/Pimpinan Lembaga sebagai Pengguna Anggaran/Barang mempunyai tugas antara lain menyusun dan menyampaikan laporan keuangan Satuan Kerja yang dipimpinnya.

Satuan Kerja Badan Pemeriksa Keuangan Perwakilan Provinsi Gorontalo adalah entitas akuntansi dari Badan Pemeriksa Keuangan Republik Indonesia yang berkewajiban menyelenggarakan akuntansi dan laporan pertanggungjawaban atas pelaksanaan Anggaran Pendapatan dan Belanja Negara dengan menyusun laporan barang milik negara berupa Laporan Posisi Barang Milik Negara di Neraca dan Catatan atas Laporan Barang Milik Negara sebagai bagian dari Laporan Keuangan satuan kerja.

Penyusunan laporan barang milik negara satuan kerja Badan Pemeriksa Keuangan Perwakilan Provinsi Gorontalo telah mengacu pada Peraturan Menteri Keuangan nomor 233/PMK.05/2011 tentang Sistem Akuntansi dan Pelaporan Keuangan Pemerintah Pusat serta Peraturan Direktur Jenderal Perbendaharaan Nomor PER-55/PB/2012 tentang Pedoman Penyusunan Laporan Keuangan Kementerian Negara/Lembaga. Informasi yang disajikan di dalamnya telah disusun sesuai ketentuan perundang-undangan yang berlaku.

Kami menyadari bahwa Laporan Barang Milik Negara satuan kerja Badan Pemeriksa Keuangan Perwakilan Provinsi Gorontalo Periode Tahunan Tahun Anggaran 2021 ini masih belum sempurna, oleh sebab itu kami mengharapkan tanggapan, saran, maupun kritik yang membangun dari para pengguna Laporan Barang Milik Negara ini. Kami akan terus berupaya untuk dapat menyusun dan menyajikan Laporan Barang Milik Negara yang tepat waktu dan akurat sehingga terwujud tata kelola pemerintahan yang baik (*good goverance*). Diharapkan penyusunan Laporan Barang Milik Negara ini yang merupakan bagian dari Laporan Keuangan tingkat satuan kerja ini dapat meningkatkan akuntabilitas publik.

Gorontalo, 22 April 2022
Kepala Perwakilan BPK Provinsi Gorontalo

Dwi Sabardiana S.E., M.A., CFrA, CSFA
NIP 196809011989031003

DAFTAR ISI

	Hal.
Kata Pengantar	i
Daftar Isi	ii
Pernyataan Tanggung Jawab	iii
Catatan Atas Laporan Barang Milik Negara	1
I Pendahuluan	1
II Kebijakan Penatausahaan Barang Milik Negara	2
III Pendekatan Penyusunan Laporan	3
IV Ringkasan Barang Milik Negara Tahunan TA 2021	4
V Informasi BMN Lainnya	42

Lampiran Laporan Barang Kuasa Pengguna Barang Tahunan per 31 Desember 2021

1. Neraca
2. Laporan Barang Persediaan
3. Laporan Aset Tetap (Intrakomptabel, Ekstrakomptabel, Dan Gabungan)
4. Laporan Konstruksi Dalam Pengerjaan (KDP)
5. Laporan Aset Tak Berwujud
6. Laporan Barang Bersejarah
7. Laporan Penyusutan
8. Laporan Barang Hilang Yang Telah Diusulkan Penghapusannya Kepada Pengelola Barang
9. Laporan Barang Rusak Yang Telah Diusulkan Penghapusannya Kepada Pengelola Barang
10. Laporan Barang Bantuan Pemerintah Yang Belum Ditetapkan Statusnya (BPYBDS)
11. Berita Acara Rekonsiliasi (BAR) Internal Sak-Simak Pada BPK RI Perwakilan Provinsi Gorontalo
12. Laporan PNBP Yang Terkait Dengan Pengelolaan BMN
13. Berita Acara Rekonsiliasi (BAR) Eksternal
14. Laporan Rumah Negara

PERNYATAAN TANGGUNG JAWAB

Laporan Barang Milik Negara satuan kerja Badan Pemeriksa Keuangan Perwakilan Provinsi Gorontalo yang terdiri dari Laporan Posisi Barang Milik Negara di Neraca dan Catatan atas Laporan Barang Milik Negara Periode Tahunan Tahun Anggaran 2021 Audited sebagaimana terlampir, adalah merupakan tanggung jawab kami.

Laporan Barang Milik Negara satuan kerja Badan Pemeriksa Keuangan Perwakilan Provinsi Gorontalo telah disusun berdasarkan sistem pengendalian internal yang memadai dan aplikasi SIMAK BMN sesuai peraturan perundang-undangan yang berlaku.

Gorontalo, 22 April 2022
Kepala Perwakilan BPK Provinsi Gorontalo

Dwi Sabardiana S.E., M.A., CFrA, CSFA
NIP 196809011989031003

CATATAN ATAS LAPORAN BARANG MILIK NEGARA PADA LAPORAN BARANG MILIK NEGARA PERIODE TAHUNAN TA 2021 AUDITED

I. PENDAHULUAN

➢ Dasar Hukum

1. Undang-Undang Nomor 17 Tahun 2003 tentang Keuangan Negara;
2. Undang-Undang Nomor 1 Tahun 2004 tentang Perbendaharaan Negara;
3. Undang-Undang Nomor 15 Tahun 2004 tentang Pemeriksaan Pengelolaan dan Tanggung Jawab Keuangan;
4. Peraturan Pemerintah Nomor 27 Tahun 2014 tentang Pengelolaan Barang Milik Negara/Daerah (BMN/D);
5. Peraturan Pemerintah Nomor 8 Tahun 2006 tentang Pelaporan Keuangan dan Kinerja Instansi Pemerintah;
6. Keputusan Presiden Republik Indonesia Nomor 42 Tahun 2002 Tentang Pedoman Pelaksanaan Anggaran Pendapatan dan Belanja Negara;
7. Peraturan Pemerintah Nomor 71 Tahun 2010 tentang Standar Akuntansi Pemerintahan;
8. Peraturan Menteri Keuangan Republik Indonesia Nomor 171/PMK.05/2007 tentang Sistem Akuntansi dan Pelaporan Keuangan Pemerintah Pusat sebagaimana telah diubah dengan Peraturan Menteri Keuangan Republik Indonesia Nomor 233/PMK.05/2011;
9. Peraturan Menteri Keuangan Republik Indonesia Nomor 270/PMK.05/2014 tentang Penerapan Standar Akuntansi Pemerintah Berbasis Akrual pada Pemerintah Pusat; dan
10. Peraturan Direktur Jenderal Perbendaharaan Nomor 57/PB/2013 tentang Pedoman Penyusunan Laporan Keuangan Kementerian Negara/Lembaga.

➢ Entitas Pelaporan

BPK Perwakilan Provinsi Gorontalo merupakan Perwakilan BPK RI yang ke-28 dan diresmikan pada tanggal 14 Desember Tahun 2007. Struktur organisasi BPK Perwakilan Provinsi Gorontalo berdasarkan keputusan BPK RI No 3/K/I-XIII.2/07/2014 tanggal 10 Juli 2014 tentang Organisasi dan Tata Kerja Pelaksana Badan Pemeriksa Keuangan sebagai berikut:

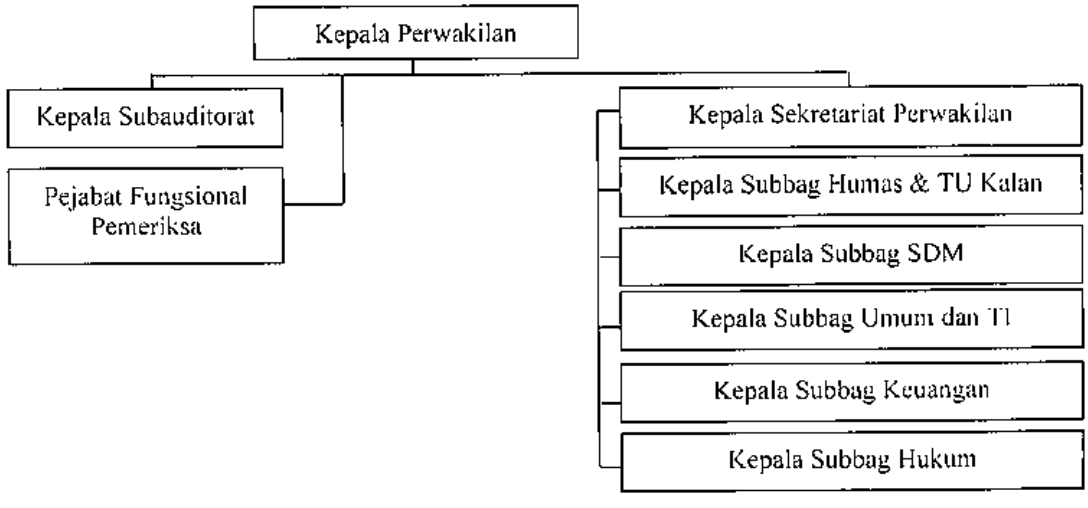

Dalam pengelolaan Barang Milik Negara (BMN), Kepala Perwakilan berwenang sebagai Kuasa Pengguna Barang (KPB).

- Periode Laporan

  Periode Laporan Barang Milik Negara (LBMN) yaitu LBMN periode Tahunan TA 2021 Audited.

II. KEBIJAKAN PENATAUSAHAAN BARANG MILIK NEGARA

- Dasar Hukum

  1) Peraturan Menteri Keuangan Republik Indonesia Nomor 96/PMK.06/2007 tentang Tata Cara Pelaksanaan Penggunaan, Pemanfaatan, Penghapusan dan Pemindahtanganan Barang Milik Negara;
  2) Peraturan Menteri Keuangan Republik Indonesia Nomor 120/PMK.06/2007 tentang Penatausahaan Barang Milik Negara;
  3) Peraturan Menteri Keuangan Republik Indonesia Nomor 29/PMK.06/2010 tentang Penggolongan dan Kodefikasi Barang Milik Negara;
  4) Peraturan Menteri Keuangan Republik Indonesia Nomor 1/PMK.06/2013 Tentang Penyusutan Barang Milik Negara Berupa Aset Tetap Pada Entitas Pemerintah Pusat;
  5) Keputusan Menteri Keuangan Republik Indonesia Nomor 59/KMK.6/2013 tanggal 13 Maret 2013 tentang Tabel Masa Manfaat Dalam Rangka Penyusutan Barang Milik Negara Berupa Aset Tetap pada Entitas Pemerintah Pusat; dan
  6) Keputusan Menteri Keuangan Nomor 94/KMK.6/2013 tanggal 12 April 2013 tentang Modul Penyusutan Barang Milik Negara Berupa Aset Tetap pada Entitas Pemerintah Pusat.

- Penyusutan

  1) Nilai Penyusutan

     Nilai yang dapat disusutkan atas BMN yang menjadi objek penyusutan sesuai dengan Peraturan Menteri Keuangan Nomor 1/PMK.06/2013 dibagi menjadi dua yaitu:

     a) Nilai yang dapat disusutkan atas Aset Tetap yang diperoleh sampai dengan 31 Desember 2021, merupakan nilai buku per 31 Desember 2021;
     b) Nilai yang dapat disusutkan atas Aset Tetap yang diperoleh setelah 31 Desember 2021, merupakan nilai perolehan. Dalam hal ini perolehan tidak diketahui, dapat digunakan nilai wajar yang merupakan nilai estimasi.

     Dalam hal terjadi perubahan nilai Aset Tetap sebagai akibat penambahan atau pengurangan kualitas dan/atau nilai Aset Tetap, yang memenuhi kriteria sebagaimana diatur dalam Standar Akuntansi Pemerintahan, maka penambahan atau pengurangan tersebut diperhitungkan dalam nilai yang dapat disusutkan.

  2) Metode Penyusutan yang Digunakan

     Penyusutan atas seluruh BMN berupa Aset Tetap dan Aset Tak Berwujud yang menjadi objek penyusutan sesuai Peraturan Menteri Keuangan Nomor

01/PMK.06/2013 dan 251/PMK.06/2015 dilakukan dengan Metode Garis Lurus.

3) Masa Manfaat Yang Digunakan
Masa manfaat atas BMN berupa Aset Tetap dalam rangka penerapan penyusutan mengacu pada Tabel Masa Manfaat I dan Tabel Masa Manfaat II sebagaimana ditetapkan melalui Keputusan Menteri Keuangan Nomor 59/KMK.6/2013 tanggal 13 Maret 2013 tentang Tabel Masa Manfaat Dalam Rangka Penyusutan Barang Milik Negara Berupa Aset Tetap pada Entitas Pemerintah Pusat sedangkan masa manfaat atas BMN berupa Aset Tak Berwujud ditetapkan melalui Keputusan Menteri Keuangan Nomor 620/KMK.6/2015 tanggal 31 Desember 2015 tentang Masa Manfaat Dalam Rangka Amortisasi Barang Milik Negara Berupa Aset Tak Berwujud pada Entitas Pemerintah Pusat.

4) Nilai Tercatat Bruto dan Akumulasi Penyusutan
Penyajian Nilai Tercatat Bruto dan Akumulasi Penyusutan adalah sebagai berikut :

Barang Persediaan		106.747.712
Tanah		15,064,517,800
Peralatan dan Mesin	20,262,451,851	
Akumulasi Penyusutan Peralatan dan Mesin	(17,865,399,936)	
Gedung dan Bangunan	19,437,834,305	
Akumulasi Penyusutan Gedung dan Bangunan	(1,902,957,577)	
Jalan, Irigasi dan Jaringan	3,959,549,007	
Akumulasi Penyusutan Jalan, Irigasi dan Jaringan	(1,760,972,498)	
Aset Tetap Lainnya dan Aset Tetap Renovasi	144,776,930	
Akumulasi Penyusutan ATL & ATR	0	
Nilai Buku Aset		**22,275,282,082**
Konstruksi dalam Pengerjaan		0,00
Total Aset Tetap		**37,446,547,594,00**
Aset yang tidak Digunakan dalam Operasional Pemerintah	1,173,547,036	
Akumulasi Penyusutan Aset yang tidak Digunakan dalam Operasional Pemerintah	(1,173,547,036)	
Aset Kemitraan Dengan Pihak Ketiga	0.00	
Akumulasi Penyusutan Aset Kemitraan Dengan Pihak Ketiga	0	
Software Komputer	354,475,000	
Akumulasi Amortisasi Software Komputer	(354,475,000)	
Aset Tak Berwujud Lainnya	0,00	
Total Aset Lainnya		-
Total Aset		**37,446,547,594**

III. PENDEKATAN PENYUSUNAN LAPORAN

Laporan Barang Kuasa Pengguna Barang periode Tahunan Tahun Anggaran 2021 merupakan laporan yang mencakup seluruh aspek BMN yang ditatausahakan dan dikelola oleh BPK Perwakilan Provinsi Gorontalo

Nilai BMN gabungan (intrakomptabel dan esktrakomptabel) yang disajikan pada Tahunan Tahun Anggaran 2021 ini adalah sebesar Rp60.579.164.346.00 (*enam puluh miliar lima ratus tujuh puluh sembilan juta seratus enam puluh empat ribu tiga ratus*

enam puluh empat rupiah), yang merupakan nilai BMN berupa saldo awal laporan sebesar Rp60.358.177.405,00 (*enam puluh miliar tiga ratus lima puluh delapan juta seratus tujuh puluh tujuh ribu empat ratus lima rupiah*), yang merupakan nilai BMN Intrakomptabel sebesar Rp60.532.942.641,00 (*enam puluh miliar lima ratus tiga puluh dua juta sembilan ratus empat puluh dua ribu enam ratus empat puluh satu rupiah*) dan nilai BMN Ekstrakomptabel sebesar Rp64.239.705,00 (*enam puluh empat juta dua ratus tiga puluh sembilan ribu tujuh ratus lima rupiah*).

Laporan BMN ini disusun menggunakan sistem aplikasi sebagai alat bantu guna mempermudah dalam melakukan Penatausahaan BMN. Laporan BMN ini terdiri atas:

1. Neraca;
2. Laporan Barang Persediaan;
3. Laporan Aset Tetap (Intrakomptabel, Ekstrakomptabel, dan Gabungan);
4. Laporan Konstruksi Dalam Pengerjaan (KDP);
5. Laporan Aset Tak Berwujud;
6. Laporan Barang Bersejarah;
7. Laporan Kondisi Barang; (*untuk tahunan*)
8. Laporan Penyusutan;
9. Laporan Barang Hilang Yang Telah Diusulkan Penghapusannya Kepada Pengelola Barang;
10. Laporan Barang Rusak Berat Yang Telah Diusulkan Penghapusannya Kepada Pengelola Barang;
11. Laporan Barang Bantuan Pemerintah Yang Belum Ditetapkan Statusnya (BPYBDS);
12. Catatan atas Laporan Barang Milik Negara;
13. Berita Acara Rekonsiliasi (BAR) internal SAK-SIMAK pada BPK Perwakilan Provinsi Gorontalo.
14. Laporan PNBP yang terkait dengan pengelolaan BMN
15. Berita Acara Rekonsiliasi (BAR) eksternal *(untuk LBMN yang diserahkan ke tingkat Wilayah (UAPPB-W) dan tingkat Eselon I (UAPPB-E1))*; dan
16. Arsip Data Komputer (ADK).

IV. RINGKASAN BARANG MILIK NEGARA TAHUN ANGGARAN 2021

1. Saldo Awal Tahunan Tahun Anggaran 2021

   Nilai BMN per 1 Januari 2021 menurut BPK Perwakilan Provinsi Gorontalo adalah sebesar Rp59.769.615.734,00 (*lima puluh sembilan miliar tujuh ratus enam puluh sembilan juta enam ratus lima belas ribu tujuh ratus tiga puluh empat rupiah*), yang terdiri dari nilai BMN intrakomptabel (nilai BMN yang disajikan dalam Neraca) sebesar Rp59.711.811.029,00 (*lima puluh sembilan miliar tujuh ratus sebelas juta delapan ratus sebelas ribu dua puluh sembilan rupiah*) dan nilai BMN Ekstrakomptabel sebesar Rp57.804.705,00 (*lima puluh tujuh juta delapan ratus empat ribu tujuh ratus lima rupiah*).

2. Ringkasan Mutasi Barang Milik Negara Tahun Anggaran 2021

   Mutasi BMN Tahun Anggaran 2021 adalah sebagai berikut:

a. Barang Persediaan

Saldo Persediaan pada Laporan Barang Kuasa Pengguna Barang Tahunan per 31 Desember 2021 sebesar Rp106.747.712,00 (*Seratus enam juta tujuh ratus empat puluh tujuh ribu tujuh ratus dua belas rupiah*), jumlah tersebut terdiri dari saldo awal sebesar Rp131.268.266,00 (*seratus tiga puluh satu juta dua ratus enam puluh delapan ribu dua ratus enam puluh enam rupiah*) dan total mutasi persediaan selama periode laporan sebesar Rp24.520.554,00 (*dua puluh empat juta lima ratus dua puluh ribu lima ratus lima puluh empat rupiah).*

Jumlah tersebut dapat dirinci sebagai berikut :

Uraian		Saldo Awal (Rp)	Mutasi (Rp)	Saldo Akhir (Rp)
117111	Barang konsumsi	98.760.445,00	1.493.004,00	100.253.449,00
117113	Barang untuk Pemeliharaan	1.415.500,00	(25.500,00)	1.390.000,00
117128	Barang persediaan lainnya untuk dijual/diserahkan ke masyarakat	-	-	-
117131	Bahan baku	-	-	-
117114	Suku cadang	-	-	-
117199	Persediaan lainnya	31.092.321,00	(25.988.058,00)	5.104.263,00
JUMLAH		**131.268.266,00**	**24.520.554,00**	**106.747.712,00**

Total nilai barang persediaan yang dalam kondisi rusak dan usang adalah sebesar Rp14.000,00 *(empat belas ribu rupiah).* yang terdiri dari barang persediaan dengan kondisi rusak senilai Rp0,00 (*nol rupiah*) dan kondisi usang senilai Rp14.000,00 (*empat belas ribu rupiah*).

b. Tanah

Saldo Tanah pada Laporan Barang Kuasa Pengguna Barang Tahunan per 31 Desember 2021 sebesar Rp15.064.517.800,00 (*lima belas miliar enam puluh empat juta lima ratus tujuh belas ribu delapan ratus rupiah*). Jumlah tersebut terdiri dari saldo awal tanah seluas 15.866 m^2 dengan nilai sebesar Rp15.064.517.800,00 (*lima belas miliar enam puluh empat juta lima ratus tujuh belas ribu delapan ratus rupiah*), mutasi tambah seluas 0 m^2 dengan nilai sebesar Rp0,00 (*nol rupiah*) dan mutasi kurang seluas 0 m^2 dengan nilai sebesar Rp0,00 (*nol rupiah*).

Mutasi Tambah Tanah tersebut meliputi :

Uraian Jenis Transaksi	Intrakomptabel (Rp)
Tidak ada	0,00

Mutasi Kurang Tanah tidak ada

Uraian Jenis Transaksi	Intrakomptabel (Rp)
Tidak ada	0

Dari jumlah/nilai tanah diatas, jumlah bidang tanah yang sedang dimanfaatkan oleh pihak ketiga adalah 0 m^2 bidang dengan nilai sebesar Rp0,00 (*nol rupiah*), sedang dalam proses penghapusan/pemindahtanganan adalah 0 m^2 bidang dengan nilai sebesar Rp0,00 (*nol rupiah*).

Rincian data tanah berdasarkan status kondisinya adalah sebagai berikut :

Uraian Kondisi	Kuantitas (m^2)
Baik	15.866
Rusak Ringan	0
Rusak Berat	0

Tanah yang statusnya dihentikan dari pengguna operasional pemerintah adalah 0 m^2 /Rp0.00 (*nol rupiah*).

Tidak terdapat permasalahan pada BMN berupa tanah yang dikuasai/ditatausahakan oleh BPK Provinsi Gorontalo.

Permasalahan Tanah	Kuantitas (bidang/m^2)	Nilai (Rp)
Sengketa	0	0
Tidak terdapat bukti kepemilikan	0	0
Dikuasai pihak lain	0	0

c. Peralatan dan Mesin

Saldo Peralatan dan Mesin pada Laporan Barang Kuasa Pengguna Barang Tahunan per 31 Desember 2021 adalah sebesar Rp20.262.451.851,00 (*dua puluh miliar dua ratus enam puluh dua juta empat ratus lima puluh satu ribu delapan ratus lima puluh satu rupiah*), jumlah tersebut terdiri dari saldo awal sebesar Rp 21.245.619.400,00 (*dua puluh satu miliar dua ratus empat puluh lima juta enam ratus sembilan belas ribu empat ratus rupiah*), mutasi tambah sebesar Rp117.720.000,00 (*seratus tujuh belas juta tujuh ratus dua puluh ribu rupiah*), dan mutasi kurang sebesar Rp1.100.887.549 (*satu miliar seratus juta delapan ratus delapan puluh tujuh ribu lima ratus empat puluh sembilan rupiah*).

Rincian mutasi Peralatan dan Mesin per bidang barang adalah sebagai berikut:

1) Alat Besar (3.01)

Saldo Alat Besar pada Laporan Barang Kuasa Pengguna Barang Tahunan per 31 Desember 2021 sebesar Rp2.080.106.500,00 (*dua milyar delapan puluh jut seratus enam ribu lima ratus rupiah*). Jumlah tersebut terdiri dari saldo awal total jumlah barang sebesar 14 unit dengan nilai sebesar Rp2.080.106.500,00 (*dua milyar delapan puluh juta seratus enam ribu lima ratus rupiah*) mutasi tambah jumlah barang 0 (*nol*) unit dengan nilai sebesar Rp0,00 (*nol rupiah*), dan mutasi kurang jumlah barang 0 (*nol*) unit dengan nilai sebesar Rp0,00 (*nol rupiah*).

Mutasi Tambah Alat Besar tidak ada.

Uraian Jenis Transaksi	Intrakomptabel (Rp)	Ekstrakomptabel (Rp)
Tidak ada	0	0

Mutasi Kurang Alat Besar tidak ada.

Uraian Jenis Transaksi	Intrakomptabel (Rp)	Ekstrakomptabel (Rp)
Tidak ada	0	0

Dari jumlah Alat Besar di atas, yang statusnya sedang dimanfaatkan oleh pihak ketiga adalah sejumlah 0 unit dengan nilai sebesar Rp0,00 (*nol rupiah*), sedang dalam proses penghapusan/pemindahtanganan adalah 0 unit dengan nilai sebesar Rp0,00 (*nol rupiah*).

Dari jumlah Alat Besar di atas, berdasarkan status kondisinya adalah sebagai berikut:

Uraian Kondisi	Kuantitas
Baik	14
Rusak Ringan	0
Rusak Berat	0

Bidang barang Alat Besar yang statusnya dihentikan dari penggunaan operasional pemerintah adalah 0 unit/Rp 0,00 (*nol rupiah*).

Akumulasi Penyusutan Peralatan dan Mesin pada bidang barang Alat Besar sebesar Rp1.864.455.342,00 (*satu miliar delapan ratus enam puluh empat juta empat ratus lima puluh lima ribu tiga ratus empat puluh dua rupiah*).

2) Alat Angkutan (3.02)

Saldo Alat Angkutan pada Laporan Barang Kuasa Pengguna Barang Tahunan per 31 Desember 2021 sebesar Rp2.385.366.000,00 (*dua miliar tiga ratus delapan puluh lima juta tiga ratus enam puluh enam ribu rupiah*). Jumlah tersebut terdiri dari saldo awal total jumlah barang sebesar 20 unit

dengan nilai sebesar Rp2.386.666.000,00 (*dua miliar tiga ratus delapan puluh enam juta enam ratus enam puluh enam ribu rupiah*), mutasi tambah jumlah barang 0 unit/Rp 0,00 (*nol rupiah*), dan mutasi kurang jumlah barang 2 unit dengan nilai sebesar Rp1.300.000,00 (*satu juta tiga ratus ribu rupiah*).

Sedang dalam proses penghapusan/pemindahtanganan adalah 0 unit dengan nilai sebesar Rp0,00 (*nol rupiah*)
Dari jumlah Alat Angkutan di atas, berdasarkan status kondisinya adalah sebagai berikut:

Uraian Kondisi	Kuantitas
Baik	16
Rusak Ringan	0
Rusak Berat	2

Bidang barang Alat Angkutan yang statusnya dihentikan dari penggunaan operasional pemerintah adalah 2 unit/Rp1.300.000,00 (*satu juta tiga ratus ribu rupiah*).

Akumulasi Penyusutan Peralatan dan Mesin pada bidang barang Alat Angkutan sebesar Rp1.356.984.646,00 (*satu miliar tiga ratus lima puluh enam juta sembilan ratus delapan puluh empat ribu enam ratus empat puluh enam rupiah*).

3) Alat Bengkel dan Alat Ukur (3.03)

Saldo Alat Bengkel dan Alat Ukur pada pada Laporan Barang Kuasa Pengguna Barang Tahunan per 31 Desember 2021 sebesar Rp218.017.000,00 (*dua ratus delapan belas juta tujuh belas ribu rupiah*). Jumlah tersebut terdiri dari saldo awal total jumlah barang sebesar 21 unit dengan nilai sebesar Rp218.017.000,00 (*dua ratus delapan belas juta tujuh belas ribu rupiah*). Mutasi tambah jumlah barang 0 unit dengan nilai sebesar Rp0,00 (*nol rupiah*), dan mutasi kurang jumlah barang 0 unit dengan nilai sebesar Rp0,00 (*nol rupiah*).

Mutasi Tambah Alat Bengkel dan Alat Ukur tersebut meliputi:

Uraian Jenis Transaksi	Intrakomptabel (Rp)	Ekstrakomptabel (Rp)
Tidak ada data	0,00	0,00

Mutasi Kurang Alat Bengkel dan Alat Ukur tersebut meliputi :

Uraian Jenis Transaksi	Intrakomptabel (Rp)	Ekstrakomptabel (Rp)
Tidak ada data	0,00	0,00

Dari jumlah Alat Bengkel dan Alat Ukur di atas, yang statusnya sedang dimanfaatkan oleh pihak ketiga adalah sejumlah 0 unit dengan nilai sebesar Rp0,00 (*nol rupiah*), sedang dalam proses penghapusan/pemindahtanganan adalah 0 unit dengan nilai sebesar Rp0,00 (*nol rupiah*).

Dari jumlah Alat Bengkel dan Alat Ukur di atas, berdasarkan status kondisinya adalah sebagai berikut:

Uraian Kondisi	Kuantitas
Baik	21
Rusak Ringan	0
Rusak Berat	0

Bidang barang Alat Bengkel dan Alat Ukur yang statusnya dihentikan dari penggunaan operasional pemerintah adalah 0 unit/Rp0,00

Akumulasi Penyusutan Peralatan dan Mesin pada bidang barang Alat Bengkel dan Alat Ukur sebesar Rp218.017.000,00 (*dua ratus delapan belas juta tujuh belas ribu rupiah*).

4) Alat Pertanian (3.04)

Saldo Alat Pertanian pada Laporan Barang Kuasa Pengguna Barang Tahunan per 31 Desember 2021sebesar Rp0,00 (*nol rupiah*). Jumlah tersebut terdiri dari saldo awal total jumlah barang sebesar 0 unit dengan nilai sebesar Rp0,00 (*nol rupiah*) mutasi tambah jumlah barang 0 unit dengan nilai sebesar Rp0,00 (*nol rupiah*), dan mutasi kurang jumlah barang 0 unit dengan nilai sebesar Rp0,00 (*nol rupiah*).

Mutasi Tambah Alat Pertanian tidak ada:

Uraian Jenis Transaksi	Intrakomptabel (Rp)	Ekstrakomptabel (Rp)
Tidak ada data	0,00	0,00

Mutasi Kurang Alat Pertanian tidak ada :

Uraian Jenis Transaksi	Intrakomptabel (Rp)	Ekstrakomptabel (Rp)
Tidak ada data	0,00	0,00

Dari jumlah Alat Pertanian di atas, yang statusnya sedang dimanfaatkan oleh pihak ketiga adalah sejumlah 0 unit dengan nilai sebesar Rp0,00 (*nol rupiah*), sedang dalam proses penghapusan/pemindahtanganan adalah 0 unit dengan nilai sebesar Rp0,00 (*nol rupiah*).

Dari jumlah Alat Pertanian di atas, berdasarkan status kondisinya adalah sebagai berikut:

Uraian Kondisi	Kuantitas
Baik	0
Rusak Ringan	0
Rusak Berat	0

Bidang barang Alat Pertanian yang statusnya dihentikan dari penggunaan operasional pemerintah adalah 0 unit/Rp0,00 (*nol rupiah*).

Akumulasi Penyusutan Peralatan dan Mesin pada bidang barang Alat Pertanian sebesar Rp0,00 (*nol rupiah*).

5) Alat Kantor dan Rumah Tangga (3.05)

Saldo Alat Kantor dan Rumah Tangga pada pada Laporan Barang Kuasa Pengguna Barang Tahunan per 31 Desember 2021 sebesar Rp9.716.112.391,00 (*sembilan miliar tujuh ratus enam belas juta seratus dua belas ribu tiga ratus sembilan puluh satu rupiah*). Jumlah tersebut terdiri dari saldo awal total jumlah barang sebesar 1904 unit dengan nilai sebesar Rp10.052.916.700,00 (*sepuluh miliar lima puluh dua juta sembilan ratus enam belas ribu tujuh ratus rupiah*) mutasi tambah jumlah barang 26 unit dengan nilai sebesar Rp79.165.000,00 (*tujuh puluh sembilan juta seratus enam puluh lima ribu rupiah*), dan mutasi kurang jumlah barang 255 unit dengan nilai sebesar Rp415.969.309,00 (*empat ratus lima belas juta sembilan ratus enam puluh sembilan ribu tiga ratus sembilan rupiah*). Mutasi Tambah Alat Kantor dan Rumah Tangga tersebut meliputi:

Uraian Jenis Transaksi	Intrakomptabel (Rp)	Ekstrakomptabel (Rp)
Pembelian	74.165.000,00	5.445.000,00
Normalisasi Aset	5.000.000,00	0,00

Mutasi Kurang Alat Kantor dan Rumah Tangga tidak ada.

Uraian Jenis Transaksi	Intrakomptabel (Rp)	Ekstrakomptabel (Rp)
Aset tidak digunakan	415.969.309,00	265.000,00

Dari jumlah Alat Kantor dan Rumah Tangga di atas, yang statusnya sedang dimanfaatkan oleh pihak ketiga adalah sejumlah 0 unit dengan nilai sebesar Rp0,00 (*nol rupiah*), sedang dalam proses penghapusan/pemindahtanganan adalah 0 unit dengan nilai sebesar Rp0,00 (*nol rupiah*).

Dari jumlah Alat Kantor dan Rumah Tangga di atas, berdasarkan status kondisinya adalah sebagai berikut:

Uraian Kondisi	Kuantitas
Baik	1.804
Rusak Ringan	0
Rusak Berat	256

Bidang barang Alat Kantor dan Rumah Tangga yang statusnya dihentikan dari penggunaan operasional pemerintah adalah 256 unit/Rp 416.234.309,00 (*empat ratus enam belas juta dua ratus tiga puluh empat ribu tiga ratus sembilan rupiah*).

Akumulasi Penyusutan Peralatan dan Mesin pada bidang barang Alat Kantor dan Rumah Tangga sebesar Rp8.858.331.006,00 (*delapan miliar delapan ratus lima puluh delapan juta tiga ratus tiga puluh satu ribu enam rupiah*).

6) Alat Studio, Komunikasi dan Pemancar (3.06)

Saldo Alat Studio, Komunikasi dan Pemancar pada Laporan Barang Kuasa Pengguna Barang Tahunan per 31 Desember 2021 sebesar Rp1.886.447.838,00 (*satu miliar delapan ratus delapan puluh delapan juta empat ratus empat puluh tujuh ribu delapan ratus tiga puluh delapan rupiah*). Jumlah tersebut terdiri dari saldo awal total jumlah barang sebesar 224 unit dengan nilai sebesar Rp1.946.733.518,00 (*satu miliar sembilan ratus empat puluh enam juta tujuh ratus tiga puluh tiga ribu lima ratus delapan belas rupiah*) mutasi tambah jumlah barang 1 unit dengan nilai sebesar Rp11.605.000,00 (*sebelas juta enam ratus lima ribu rupiah*), dan mutasi kurang jumlah barang 20 unit dengan nilai sebesar Rp71.890.680,00 (*tujuh puluh satu juta delapan ratus sembilan puluh ribu enam ratus delapan puluh rupiah*).

Mutasi Tambah Alat Alat Studio, Komunikasi dan Pemancar tersebut meliputi:

Uraian Jenis Transaksi	Intrakomptabel (Rp)	Ekstrakomptabel (Rp)
Pembelian	11.605.000,00	0,00

Mutasi Kurang Alat Alat Studio, Komunikasi dan Pemancar adalah sebagai berikut.

Uraian Jenis Transaksi	Intrakomptabel (Rp)	Ekstrakomptabel (Rp)
Aset yang tidak digunakan	71.890.680,00	0,00

Dari jumlah Alat Alat Studio, Komunikasi dan Pemancar di atas, yang statusnya sedang dimanfaatkan oleh pihak ketiga adalah sejumlah 0 unit dengan nilai sebesar Rp0,00 (*nol rupiah*), sedang dalam proses penghapusan/pemindahtanganan adalah 0 unit dengan nilai sebesar Rp0,00 (*nol rupiah*).

Dari jumlah Alat Alat Studio, Komunikasi dan Pemancar di atas, berdasarkan status kondisinya adalah sebagai berikut:

Uraian Kondisi	Kuantitas
Baik	205
Rusak Ringan	0
Rusak Berat	20

Bidang barang Alat Alat Studio, Komunikasi dan Pemancar yang statusnya dihentikan dari penggunaan operasional pemerintah adalah 20 unit/Rp71.890.680,00 (*tujuh puluh satu juta delapan ratus sembilan puluh ribu enam ratus delapan puluh rupiah*).

Akumulasi Penyusutan Peralatan dan Mesin pada bidang barang Alat Alat Studio, Komunikasi dan Pemancar sebesar Rp1,775,623,018,00 (*satu miliar tujuh ratus tujuh puluh lima juta enam ratus dua puluh tiga ribu delapan belas rupiah*).

7) Alat Kedokteran dan Kesehatan (3.07)

Saldo Alat Kedokteran dan Kesehatan pada Laporan Barang Kuasa Pengguna Barang Tahunan per 31 Desember 2021 sebesar Rp407,249,813,00 (*empat ratus tujuh juta dua ratus empat puluh sembilan ribu delapan ratus tiga belas rupiah*). Jumlah tersebut terdiri dari saldo awal total jumlah barang sebesar 29 unit dengan nilai sebesar Rp123.314.713,00 (*seratus dua puluh tiga juta tiga ratus empat belas ribu tujuh ratus tigabelas rupiah*) mutasi tambah jumlah barang 0 unit dengan nilai sebesar 0,00 (*nol rupiah*), dan mutasi kurang jumlah barang jumlah barang 1 unit dengan nilai sebesar Rp1.500.000,00 (*satu juta lima ratus ribu rupiah*).

Mutasi Tambah Alat Kedokteran dan Kesehatan tidak ada.

Uraian Jenis Transaksi	Intrakomptabel (Rp)	Ekstrakomptabel (Rp)
Tidak ada data	0,00	0,00

Mutasi Kurang Alat Kedokteran dan Kesehatan adalah sebagai berikut.

Uraian Jenis Transaksi	Intrakomptabel (Rp)	Ekstrakomptabel (Rp)
Aset tidak digunakan	1.500.000,00	0,00

Dari jumlah Alat Kedokteran dan Kesehatan di atas, yang statusnya sedang dimanfaatkan oleh pihak ketiga adalah sejumlah 0 unit dengan nilai sebesar Rp0,00 (*no rupiah*), sedang dalam proses penghapusan/pemindahtanganan adalah 0 unit dengan nilai sebesar Rp0,00 (*nol rupiah*).

Dari jumlah Alat Kedokteran dan Kesehatan di atas, berdasarkan status kondisinya adalah sebagai berikut:

Uraian Kondisi	Kuantitas
Baik	28
Rusak Ringan	0

Rusak Berat	1

Bidang barang Alat Kedokteran dan Kesehatan yang statusnya dihentikan dari penggunaan operasional pemerintah adalah 1 unit/Rp1.500.000.00 (*satu juta lima ratus ribu rupiah)*.
Akumulasi Penyusutan Peralatan dan Mesin pada bidang barang Alat Kedokteran dan Kesehatan sebesar Rp121,784,713,00 (*seratus dua puluh satu juta tujuh ratus delapan puluh empat ribu tujuh ratus tiga belas rupiah*).

8) Alat Laboratorium (3.08)

Saldo Alat Laboratorium pada pada Laporan Barang Kuasa Pengguna Barang Tahunan per 31 Desember 2021 sebesar Rp442.383.563,00 (*empat ratus empat puluh dua juta tiga ratus delapan puluh tuga ribu lima ratus enam puluh tiga rupiah*). Jumlah tersebut terdiri dari saldo awal total jumlah barang sebesar 19 unit dengan nilai sebesar Rp442. 383.563,00 (*empat ratus empat puluh empat juta enam ratus enam puluh tiga ribu lima ratus enam puluh tiga rupiah*) mutasi tambah jumlah barang 0 unit dengan nilai sebesar *empat ratus empat puluh dua juta tiga ratus delapan puluh tuga ribu lima ratus enam puluh tiga rupiah* Rp0,00 (*nol rupiah*), dan mutasi kurang jumlah barang 0 unit dengan nilai sebesar Rp0,00 (*nol rupiah*).

Mutasi Tambah Alat Laboratorium tersebut meliputi:

Uraian Jenis Transaksi	Intrakomptabel (Rp)	Ekstrakomptabel (Rp)
Pembelian	0,00	990.000,00

Mutasi Kurang Alat Laboratorium tidak ada :

Uraian Jenis Transaksi	Intrakomptabel (Rp)	Ekstrakomptabel (Rp)
Tidak ada data	0,00	0,00

Dari jumlah Alat Laboratorium di atas, yang statusnya sedang dimanfaatkan oleh pihak ketiga adalah sejumlah 0 unit dengan nilai sebesar Rp0,00 (*nol rupiah*), sedang dalam proses penghapusan/pemindahtanganan adalah 0 unit dengan nilai sebesar Rp0,00 (*nol rupiah*).

Dari jumlah Alat Laboratorium di atas, berdasarkan status kondisinya adalah sebagai berikut:

Uraian Kondisi	Kuantitas
Baik	28
Rusak Ringan	0
Rusak Berat	0

Bidang barang Alat Laboratorium yang statusnya dihentikan dari penggunaan operasional pemerintah adalah 0 unit/Rp0,00 (*nol rupiah*).

Akumulasi Penyusutan Peralatan dan Mesin pada bidang barang Alat Laboratorium sebesar Rp420,312,145,00 (*empat ratus enam belas juta tujuh ratus tujuh puluh delapan ribu tiga ratus tiga puluh lima rupiah*).

9) Alat Persenjataan (3.09)

Saldo Alat Persenjataan pada pada Laporan Barang Kuasa Pengguna Barang Tahunan per 31 Desember 2021 sebesar Rp6.750.000,00 (*enam juta tujuh ratus lima puluh ribu rupiah*). Jumlah tersebut terdiri dari saldo awal total jumlah barang sebesar 13 unit dengan nilai sebesar Rp6.750.000,00 (*enam juta tujuh ratus lima puluh ribu rupiah*) mutasi tambah jumlah barang 0 unit dengan nilai sebesar Rp0,00 (*nol rupiah*), dan mutasi kurang jumlah barang 0 unit dengan nilai sebesar Rp0,00 (*nol rupiah*).

Mutasi Tambah Alat Persenjataan tidak ada.

Uraian Jenis Transaksi	Intrakomptabel (Rp)	Ekstrakomptabel (Rp)
Tidak ada data	0,00	0,00

Mutasi Kurang Alat Persenjataan tidak ada.

Uraian Jenis Transaksi	Intrakomptabel (Rp)	Ekstrakomptabel (Rp)
Tidak ada data	0,00	0,00

Dari jumlah Alat Persenjataan di atas, yang statusnya sedang dimanfaatkan oleh pihak ketiga adalah sejumlah 0 unit dengan nilai sebesar Rp0,00 (*nol rupiah*), sedang dalam proses penghapusan/pemindahtanganan adalah 0 unit dengan nilai sebesar Rp0,00 (*nol rupiah*).

Dari jumlah Alat Persenjataan di atas, berdasarkan status kondisinya adalah sebagai berikut:

Uraian Kondisi	Kuantitas
Baik	13
Rusak Ringan	0
Rusak Berat	0

Bidang barang Alat Persenjataan yang statusnya dihentikan dari penggunaan operasional pemerintah adalah 0 unit/Rp0,00 (*nol rupiah*). Akumulasi Penyusutan Peralatan dan Mesin pada bidang barang Alat Persenjataan sebesar Rp6.750.000,00 (*enam juta tujuh ratus lima puluh ribu rupiah*).

10) Komputer (3.10)

Saldo Komputer pada pada Laporan Barang Kuasa Pengguna Barang Tahunan per 31 Desember 2021 sebesar Rp3.272.739.846,00 (*tiga miliar*

dua ratus tujuh puluh dua juta tujuh ratus tiga puluh sembilan ribu delapan ratus empat puluh enam rupiah). Jumlah tersebut terdiri dari saldo awal total jumlah barang sebesar 285 unit dengan nilai sebesar Rp3.882.967.406,00 (*tiga miliar delapan ratus delapan puluh dua juta sembilan ratus enam puluh tujuh ribu empat ratus enam rupiah*), mutasi tambah jumlah barang 0 unit dengan nilai sebesar 0,00 (*nol rupiah*), dan mutasi kurang jumlah barang 37 unit dengan nilai sebesar Rp610.227.560,00 (*enam ratus sepuluh juta dua ratus dua puluh tujuh ribu lima ratus enam puluh rupiah*).

Mutasi Tambah Komputer tersebut meliputi:

Uraian Jenis Transaksi	Intrakomptabel (Rp)	Ekstrakomptabel (Rp)
Pembelian	0,00	0,00

Mutasi Kurang Komputer tidak ada.

Uraian Jenis Transaksi	Intrakomptabel (Rp)	Ekstrakomptabel (Rp)
Aset tidak digunakan	610.227.560,00	0,00

Dari jumlah Komputer di atas, yang statusnya sedang dimanfaatkan oleh pihak ketiga adalah sejumlah 0 unit dengan nilai sebesar Rp0,00 (*nol rupiah*), sedang dalam proses penghapusan/pemindahtanganan adalah 0 unit dengan nilai sebesar Rp0,00 (*nol rupiah*).

Dari jumlah Komputer di atas, berdasarkan status kondisinya adalah sebagai berikut:

Uraian Kondisi	Kuantitas
Baik	248
Rusak Ringan	0
Rusak Berat	37

Bidang barang Komputer yang statusnya dihentikan dari penggunaan operasional pemerintah adalah 37 unit/Rp610.227.560,00 (*enam ratus sepuluh juta dua ratus dua puluh tujuh ribu lima ratus enam puluh rupiah*).

Akumulasi Penyusutan Peralatan dan Mesin pada bidang barang Komputer sebesar Rp3,152,008,937,00 (*tiga miliar seratus lima puluh dua juta delpan ribu sembilan ratus tiga puluh tujuh rupiah*).

11) Alat Eksplorasi (3.11)

Saldo Alat Eksplorasi pada Laporan Barang Kuasa Pengguna Barang Tahunan per 31 Desember 2021 sebesar Rp0,00 (*nol rupiah*). Jumlah tersebut terdiri dari saldo awal total jumlah barang sebesar 0 unit dengan nilai sebesar Rp0,00 (*nol rupiah*) mutasi tambah jumlah barang 0 unit

dengan nilai sebesar Rp0,00 (*nol rupiah*), dan mutasi kurang jumlah barang 0 unit dengan nilai sebesar Rp0,00 (*nol rupiah*).

Mutasi Tambah Alat Eksplorasi tersebut tidak ada.

Uraian Jenis Transaksi	Intrakomptabel (Rp)	Ekstrakomptabel (Rp)
Tidak ada data	0,00	0,00

Mutasi Kurang Alat Eksplorasi tidak ada.

Uraian Jenis Transaksi	Intrakomptabel (Rp)	Ekstrakomptabel (Rp)
Tidak ada data	0,00	0,00

Dari jumlah Alat Eksplorasi di atas, yang statusnya sedang dimanfaatkan oleh pihak ketiga adalah sejumlah 0 unit dengan nilai sebesar Rp 0,00 (*nol rupiah*). sedang dalam proses penghapusan/pemindahtanganan adalah 0 unit dengan nilai sebesar Rp0,00 (*nol rupiah*).

Dari jumlah Alat Eksplorasi di atas, berdasarkan status kondisinya adalah sebagai berikut:

Uraian Kondisi	Kuantitas
Baik	0
Rusak Ringan	0
Rusak Berat	0

Bidang barang Alat Eksplorasi yang statusnya dihentikan dari penggunaan operasional pemerintah adalah 0 unit/Rp0,00 (*nol rupiah*).

Akumulasi Penyusutan Peralatan dan Mesin pada bidang barang Alat Eksplorasi sebesar Rp0,00 (*nol rupiah*).

12) Alat Pengeboran (3.12)

Saldo Alat Pengeboran pada Laporan Barang Kuasa Pengguna Barang Tahunan per 31 Desember 2021sebesar Rp0,00 (*nol rupiah*). Jumlah tersebut terdiri dari saldo awal total jumlah barang sebesar 0 unit dengan nilai sebesar Rp0,00 (*nol rupiah*). mutasi tambah jumlah barang 0 unit dengan nilai sebesar Rp0,00 (*nol rupiah*), dan mutasi kurang jumlah barang 0 unit dengan nilai sebesar 0,00 (*nol rupiah*).

Mutasi Tambah Alat Pengeboran tidak ada.

Uraian Jenis Transaksi	Intrakomptabel (Rp)	Ekstrakomptabel (Rp)
Tidak ada data	0,00	0,00

Mutasi Kurang Alat Pengeboran tidak ada.

Uraian Jenis Transaksi	Intrakomptabel (Rp)	Ekstrakomptabel (Rp)
Tidak ada data	0,00	0,00

Dari jumlah Alat Pengeboran di atas, yang statusnya sedang dimanfaatkan oleh pihak ketiga adalah sejumlah 0 unit dengan nilai sebesar Rp0,00 (*nol rupiah*), sedang dalam proses penghapusan/pemindahtanganan adalah 0 unit dengan nilai sebesar Rp0,00 (*nol rupiah*).
Dari jumlah Alat Pengeboran di atas, berdasarkan status kondisinya adalah sebagai berikut:

Uraian Kondisi	Kuantitas
Baik	0
Rusak Ringan	0
Rusak Berat	0

Bidang barang Alat Pengeboran yang statusnya dihentikan dari penggunaan operasional pemerintah adalah 0 unit/Rp0,00

Akumulasi Penyusutan Peralatan dan Mesin pada bidang barang Alat Pengeboran sebesar Rp0,00 (*nol rupiah*).

13) Alat Produksi, Pengolahan dan Pemurnian (3.13)

Saldo Alat Produksi, Pengolahan dan Pemurnian pada Laporan Barang Kuasa Pengguna Barang Tahunan per 31 Desember 2021sebesar Rp0,00 (*nol rupiah*). Jumlah tersebut terdiri dari saldo awal total jumlah barang sebesar 0 unit dengan nilai sebesar Rp0,00 (*nol rupiah*). mutasi tambah jumlah barang 0 unit dengan nilai sebesar Rp0,00 (*nol rupiah*), dan mutasi kurang jumlah barang 0 unit dengan nilai sebesar 0,00 (*nol rupiah*).

Mutasi Tambah Alat Produksi, Pengolahan dan Pemurnian tidak ada.

Uraian Jenis Transaksi	Intrakomptabel (Rp)	Ekstrakomptabel (Rp)
Tidak ada data	0,00	0,00

Mutasi Kurang Alat Produksi, Pengolahan dan Pemurnian tidak ada.

Uraian Jenis Transaksi	Intrakomptabel (Rp)	Ekstrakomptabel (Rp)
Tidak ada data	0,00	0,00

Dari jumlah Alat Produksi, Pengolahan dan Pemurnian di atas, yang statusnya sedang dimanfaatkan oleh pihak ketiga adalah sejumlah 0 unit dengan nilai sebesar Rp0,00 (*nol rupiah*), sedang dalam proses penghapusan/pemindahtanganan adalah 0 unit dengan nilai sebesar Rp0,00 (*nol rupiah*).

Dari jumlah Alat Produksi, Pengolahan dan Pemurnian di atas, berdasarkan status kondisinya adalah sebagai berikut:

Uraian Kondisi	Kuantitas
Baik	0
Rusak Ringan	0
Rusak Berat	0

Bidang barang Alat Produksi, Pengolahan dan Pemurnian yang statusnya dihentikan dari penggunaan operasional pemerintah adalah 0 unit/Rp0.00 (*nol rupiah*).

Akumulasi Penyusutan Peralatan dan Mesin pada bidang barang Alat Produksi, Pengolahan dan Pemurnian sebesar Rp0,00 (*nol rupiah*).

14) Alat Bantu Eksplorasi (3.14)

Saldo Alat Bantu Eksplorasi pada Laporan Barang Kuasa Pengguna Barang Tahunan per 31 Desember 2021sebesar Rp0,00 (*nol rupiah*). Jumlah tersebut terdiri dari saldo awal total jumlah barang sebesar 0 unit dengan nilai sebesar Rp0,00 (*nol rupiah*). mutasi tambah jumlah barang 0 unit dengan nilai sebesar Rp0,00 (*nol rupiah*), dan mutasi kurang jumlah barang 0 unit dengan nilai sebesar 0,00 (*nol rupiah*).

Mutasi Tambah Alat Bantu Eksplorasi tidak ada.

Uraian Jenis Transaksi	Intrakomptabel (Rp)	Ekstrakomptabel (Rp)
Tidak ada data	0,00	0,00

Mutasi Kurang Alat Bantu Eksplorasi tidak ada.

Uraian Jenis Transaksi	Intrakomptabel (Rp)	Ekstrakomptabel (Rp)
Tidak ada data	0,00	0,00

Dari jumlah Alat Bantu Eksplorasi di atas, yang statusnya sedang dimanfaatkan oleh pihak ketiga adalah sejumlah 0 unit dengan nilai sebesar Rp0,00 (*nol rupiah*), sedang dalam proses penghapusan/pemindahtanganan adalah 0 unit dengan nilai sebesar Rp0,00 (*nol rupiah*).

Dari jumlah Alat Bantu Eksplorasi di atas, berdasarkan status kondisinya adalah sebagai berikut:

Uraian Kondisi	Kuantitas
Baik	0
Rusak Ringan	0
Rusak Berat	0

Bidang barang Alat Bantu Eksplorasi yang statusnya dihentikan dari penggunaan operasional pemerintah adalah 0 unit/Rp0,00 (*nol rupiah*)

Akumulasi Penyusutan Peralatan dan Mesin pada bidang barang Alat Bantu Eksplorasi sebesar Rp0,00 (*nol rupiah*).

15) Alat Keselamatan Kerja (3.15)

Saldo Alat Keselamatan Kerja pada Laporan Barang Kuasa Pengguna Barang Tahunan per 31 Desember 2021 sebesar Rp26.950.000.00,00 (*dua puluh enam juta sembilan ratus lima puluh ribu rupiah*). Jumlah tersebut terdiri dari saldo awal total jumlah barang 0 unit dengan nilai Rp0,00 (*nol rupiah*) mutasi tambah jumlah barang 5 unit dengan nilai sebesar Rp26.950.000.00,00 (*dua puluh enam juta sembilan ratus lima puluh ribu rupiah*).
Mutasi Tambah Alat Keselamatan Kerja tidak ada.

Uraian Jenis Transaksi	Intrakomptabel (Rp)	Ekstrakomptabel (Rp)
Pembelian	26.950.000,00	0,00

Mutasi Kurang Alat Keselamatan Kerja tidak ada.

Uraian Jenis Transaksi	Intrakomptabel (Rp)	Ekstrakomptabel (Rp)
Tidak ada data	0,00	0,00

Dari jumlah Alat Keselamatan Kerja di atas, yang statusnya sedang dimanfaatkan oleh pihak ketiga adalah sejumlah 0 unit dengan nilai sebesar Rp0.00 (*nol rupiah*), sedang dalam proses penghapusan/pemindahtanganan adalah 0 unit dengan nilai sebesar Rp0,00 (*nol rupiah*).

Dari jumlah Alat Keselamatan Kerja di atas, berdasarkan status kondisinya adalah sebagai berikut:

Uraian Kondisi	Kuantitas
Baik	15
Rusak Ringan	0
Rusak Berat	0

Bidang barang Alat Keselamatan Kerja yang statusnya dihentikan dari penggunaan operasional pemerintah adalah 0 unit/Rp0,00
Akumulasi Penyusutan Peralatan dan Mesin pada bidang barang Alat Keselamatan Kerja sebesar Rp11.162.397,00 (*sebelas juta seratus enam puluh dua ribu tiga ratus sembilan puluh tujuh rupiah*).

16) Alat Peraga (3.16)

Saldo Alat Peraga pada pada Laporan Barang Kuasa Pengguna Barang Tahunan per 31 Desember 2021 sebesar Rp0,00 (*nol rupiah*). Jumlah tersebut terdiri dari saldo awal total jumlah barang sebesar 0 unit dengan

nilai sebesar Rp0,00 (*nol rupiah*). mutasi tambah jumlah barang 0 unit dengan nilai sebesar Rp0,00 (*nol rupiah*), dan mutasi kurang jumlah barang 0 unit dengan nilai sebesar 0,00 (*nol rupiah*).

Mutasi Tambah Alat Peraga tidak ada.

Uraian Jenis Transaksi	Intrakomptabel (Rp)	Ekstrakomptabel (Rp)
Tidak ada data	0,00	0,00

Mutasi Kurang Alat Peraga tidak ada.

Uraian Jenis Transaksi	Intrakomptabel (Rp)	Ekstrakomptabel (Rp)
Tidak ada data	0,00	0,00

Dari jumlah Alat Peraga di atas, yang statusnya sedang dimanfaatkan oleh pihak ketiga adalah sejumlah 0 unit dengan nilai sebesar Rp0,00 (*nol rupiah*), sedang dalam proses penghapusan/pemindahtanganan adalah 0 unit dengan nilai sebesar Rp0,00 (*nol rupiah*).

Dari jumlah Alat Peraga di atas, berdasarkan status kondisinya adalah sebagai berikut:

Uraian Kondisi	Kuantitas
Baik	0
Rusak Ringan	0
Rusak Berat	0

Bidang barang Alat Peraga yang statusnya dihentikan dari penggunaan operasional pemerintah adalah 0 unit/Rp0,00 (*nol rupiah*).

Akumulasi Penyusutan Peralatan dan Mesin pada bidang barang Alat Peraga sebesar Rp0,00 (*nol rupiah*).

17) Peralatan Proses/Produksi (3.17)

Saldo Peralatan Proses/Produksi pada pada Laporan Barang Kuasa Pengguna Barang Tahunan per 31 Desember 2021 sebesar Rp61.389.000,00 (*enam puluh satu juta tiga ratus delapan puluh sembilan ribu rupiah*). Jumlah tersebut terdiri dari saldo awal total jumlah barang sebesar 3 unit dengan nilai sebesar Rp61.389.000,00 (*enam puluh satu juta tiga ratus delapan puluh sembilan ribu rupiah*) mutasi tambah jumlah barang 0 unit dengan nilai sebesar Rp0,00 (*nol rupiah*), dan mutasi kurang jumlah barang 0 unit dengan nilai sebesar Rp0,00 (*nol rupiah*).

Mutasi Tambah Peralatan Proses/Produksi tidak ada.

Uraian Jenis Transaksi	Intrakomptabel (Rp)	Ekstrakomptabel (Rp)
Tidak ada data	0,00	0,00

Mutasi Kurang Peralatan Proses/Produksi tidak ada.

Uraian Jenis Transaksi	Intrakomptabel (Rp)	Ekstrakomptabel (Rp)
Tidak ada data	0,00	0,00

Dari jumlah Peralatan Proses/Produksi di atas, yang statusnya sedang dimanfaatkan oleh pihak ketiga adalah sejumlah 0 unit dengan nilai sebesar Rp0,00 (*nol rupiah*), sedang dalam proses penghapusan/pemindahtanganan adalah 0 unit dengan nilai sebesar Rp0,00 (*nol rupiah*).

Dari jumlah Peralatan Proses/Produksi di atas, berdasarkan status kondisinya adalah sebagai berikut:

Uraian Kondisi	Kuantitas
Baik	3
Rusak Ringan	0
Rusak Berat	0

Bidang barang Peralatan Proses/Produksi yang statusnya dihentikan dari penggunaan operasional pemerintah adalah 0 unit/Rp0,00.

Akumulasi Penyusutan Peralatan dan Mesin pada bidang barang Peralatan Proses/Produksi sebesar Rp61,389,000,00 (*enam puluh satu juta tiga ratus delapan puluh sembilan ribu rupiah*).

18) Rambu-Rambu (3.18)

Saldo Rambu-Rambu pada Laporan Barang Kuasa Pengguna Barang Tahunan per 31 Desember 2021sebesar Rp0,00 (*nol rupiah*). Jumlah tersebut terdiri dari saldo awal total jumlah barang sebesar 0 unit dengan nilai sebesar Rp0,00 (*nol rupiah*). mutasi tambah jumlah barang 0 unit dengan nilai sebesar Rp0,00 (*nol rupiah*), dan mutasi kurang jumlah barang 0 unit dengan nilai sebesar 0,00 (*nol rupiah*).

Mutasi Tambah Rambu-Rambu tidak ada.

Uraian Jenis Transaksi	Intrakomptabel (Rp)	Ekstrakomptabel (Rp)
Tidak ada data	0,00	0,00

Mutasi Kurang Rambu-Rambu tersebut meliputi :

Uraian Jenis Transaksi	Intrakomptabel (Rp)	Ekstrakomptabel (Rp)
Tidak ada data	0,00	0,00

Dari jumlah Rambu-Rambu di atas, yang statusnya sedang dimanfaatkan oleh pihak ketiga adalah sejumlah 0 unit dengan nilai sebesar Rp0,00 (*nol*

rupiah), sedang dalam proses penghapusan/pemindahtanganan adalah 0 unit dengan nilai sebesar Rp0,00 (*nol rupiah*).

Dari jumlah Rambu-Rambu di atas, berdasarkan status kondisinya adalah sebagai berikut:

Uraian Kondisi	Kuantitas
Baik	0
Rusak Ringan	0
Rusak Berat	0

Bidang barang Rambu-Rambu yang statusnya dihentikan dari penggunaan operasional pemerintah adalah 0 unit/Rp0,00.

Akumulasi Penyusutan Peralatan dan Mesin pada bidang barang Rambu-Rambu sebesar Rp0,00 (*nol rupiah*).

19) Peralatan Olah Raga (3.19)

Saldo Peralatan Olah Raga pada pada Laporan Barang Kuasa Pengguna Barang Tahunan per 31 Desember 2021 sebesar Rp44.375.000,00 (*empat puluh empat juta tiga ratus tujuh puluh lima ribu rupiah*). Jumlah tersebut terdiri dari saldo awal total jumlah barang sebesar 4 unit dengan nilai sebesar Rp44.375.000,00 (*empat puluh empat juta tiga ratus tujuh puluh lima ribu rupiah*) mutasi tambah jumlah barang 0 unit dengan nilai sebesar Rp0,00 (*nol rupiah*), dan mutasi kurang jumlah barang 0 unit dengan nilai sebesar Rp0,00 (*nol rupiah*).

Mutasi Tambah Peralatan Olah Raga tidak ada.

Uraian Jenis Transaksi	Intrakomptabel (Rp)	Ekstrakomptabel (Rp)
Tidak ada data	0,00	0,00

Mutasi Kurang Peralatan Olah Raga tidak ada.

Uraian Jenis Transaksi	Intrakomptabel (Rp)	Ekstrakomptabel (Rp)
Tidak ada data	0,00	0,00

Dari jumlah Peralatan Olah Raga di atas, yang statusnya sedang dimanfaatkan oleh pihak ketiga adalah sejumlah 0 unit dengan nilai sebesar Rp0,00 (*nol rupiah*), sedang dalam proses penghapusan/pemindahtanganan adalah 0 unit dengan nilai sebesar Rp0,00 (*nol rupiah*).

Dari jumlah Peralatan Olah Raga di atas, berdasarkan status kondisinya adalah sebagai berikut:

Uraian Kondisi	Kuantitas
Baik	4

Rusak Ringan	0
Rusak Berat	0

Bidang barang Peralatan Olah Raga yang statusnya dihentikan dari penggunaan operasional pemerintah adalah 0 unit/Rp0,00.

Akumulasi Penyusutan Peralatan dan Mesin pada bidang barang Peralatan Olah Raga sebesar Rp44.375.000,00 (*empat puluh empat juta tiga ratus tujuh puluh lima ribu rupiah*).

d. Gedung dan Bangunan

Saldo Gedung dan Bangunan pada pada pada Laporan Barang Kuasa Pengguna Barang Tahunan per 31 Desember 2021 sebesar Rp Rp19.437.834.305,00 (*sembilan belas miliar empat ratus tiga puluh tujuh juta delapan ratus tiga puluh empat ribu tiga ratus lima rupiah*). Jumlah tersebut terdiri dari saldo awal sebesar Rp19.301.008.705,00 (*sembilan belas miliar tiga ratus satu juta delapan ribu tujuh ratus lima rupiah*), mutasi tambah sebesar Rp 136.825.600,00 (*seratus tiga puluh enam juta delapan ratus dua puluh lima ribu enam ratus rupiah*), dan mutasi kurang sebesar Rp0,00 (*nol rupiah*).

Rincian mutasi Gedung dan Bangunan per bidang barang adalah sebagai berikut:

1. Bangunan Gedung (4.01)

Saldo Bangunan Gedung pada pada Laporan Barang Kuasa Pengguna Barang Tahunan per 31 Desember 2021 sebesar Rp 18.534.134.605,00 (*delapan belas miliar lima ratus tiga puluh empat juta seratus tiga puluh empat ribu enam ratus lima rupiah*). Jumlah tersebut terdiri dari saldo awal sebanyak 24 unit dengan nilai sebesar Rp18.397.309.005,00 (*delapan belas miliar tiga ratus sembilan puluh tujuh juta tiga ratus sembilan ribu lima rupiah*). mutasi tambah sebanyak 0 unit dengan nilai sebesar Rp136.825.600,00 (*seratus tiga puluh enam juta delapan ratus dua puluh lima ribu enam ratus rupiah*), dan mutasi kurang sejumlah 0 unit dengan nilai sebesar Rp0,00 (*nol rupiah*).

Mutasi Tambah Bangunan Gedung tersebut meliputi :

Uraian Jenis Transaksi	Intrakomptabel (Rp)	Ekstrakomptabel (Rp)
Kapitalisasi	136.825.600,00	0,00

Mutasi Kurang Bangunan Gedung tidak ada.

Uraian Jenis Transaksi	Intrakomptabel (Rp)	Ekstrakomptabel (Rp)
Tidak ada data	0,00	0,00

Dari jumlah Bangunan Gedung di atas, yang statusnya sedang dimanfaatkan oleh pihak ketiga adalah sejumlah 0 unit dengan nilai sebesar Rp0,00 (*nol rupiah*), sedang dalam proses penghapusan/pemindahtanganan adalah 0 unit dengan nilai sebesar Rp0,00 (*nol rupiah*).

Dari jumlah Bangunan Gedung di atas, berdasarkan status kondisinya adalah sebagai berikut :

Uraian Kondisi	Kuantitas (Unit)
Baik	24
Rusak Ringan	0
Rusak Berat	0

Akumulasi Penyusutan Gedung dan Bangunan pada bidang barang Bangunan Gedung sebesar Rp1.845.333.131,00 (*satu miliar delapan ratus empat puluh lima juta tiga ratus tiga puluh tiga ribu seratus tiga puluh satu rupiah*).

2. Monumen (4.02)

Saldo Monumen pada Laporan Barang Kuasa Pengguna Barang Tahunan per 31 Desember 2021 sebesar Jumlah tersebut terdiri dari saldo awal total jumlah barang sebesar 0 unit dengan nilai sebesar Rp0,00 (*nol rupiah*) mutasi tambah jumlah barang 0 unit dengan nilai sebesar Rp0,00 (*nol rupiah*), dan mutasi kurang jumlah barang 0 unit dengan nilai sebesar 0,00 (*nol rupiah*).

Mutasi Tambah Monumen tidak ada.

Uraian Jenis Transaksi	Intrakomptabel (Rp)	Ekstrakomptabel (Rp)
Tidak ada data	0,00	0,00

Mutasi Kurang Monumen tersebut tidak ada.

Uraian Jenis Transaksi	Intrakomptabel (Rp)	Ekstrakomptabel (Rp)
Tidak ada data	0,00	0,00

Dari jumlah Monumen di atas, yang statusnya sedang dimanfaatkan oleh pihak ketiga adalah sejumlah 0 unit dengan nilai sebesar Rp0,00 (*nol rupiah*), sedang dalam proses penghapusan/pemindahtanganan adalah 0 unit dengan nilai sebesar Rp0,00 (*nol rupiah*).

Dari jumlah Monumen di atas, berdasarkan status kondisinya adalah sebagai berikut :

Uraian Kondisi	Kuantitas (Unit)
Baik	0
Rusak Ringan	0
Rusak Berat	0

Akumulasi Penyusutan Gedung dan Bangunan pada bidang barang Monumen sebesar Rp0,00 (*nol rupiah*).

3. Bangunan Menara (4.03)

Saldo Bangunan Menara pada pada Laporan Barang Kuasa Pengguna Barang Tahunan per 31 Desember 2021sebesar Jumlah tersebut terdiri dari saldo awal total jumlah barang sebesar 0 unit dengan nilai sebesar Rp0,00 (*nol rupiah*). mutasi tambah jumlah barang 0 unit dengan nilai sebesar Rp0,00 (*nol rupiah*), dan mutasi kurang jumlah barang 0 unit dengan nilai sebesar 0,00 (*nol rupiah*).

Mutasi Tambah Bangunan Menara tidak ada

Uraian Jenis Transaksi	Intrakomptabel (Rp)	Ekstrakomptabel (Rp)
Tidak ada data	0,00	0,00

Mutasi Kurang Bangunan Menara tidak ada.

Uraian Jenis Transaksi	Intrakomptabel (Rp)	Ekstrakomptabel (Rp)
Tidak ada data	0,00	0,00

Dari jumlah Bangunan Menara di atas, yang statusnya sedang dimanfaatkan oleh pihak ketiga adalah sejumlah 0 unit dengan nilai sebesar Rp0,00 (*nol rupiah*), sedang dalam proses penghapusan/pemindahtanganan adalah 0 unit dengan nilai sebesar Rp0,00 (*nol rupiah*).

Dari jumlah Bangunan Menara di atas, berdasarkan status kondisinya adalah sebagai berikut :

Uraian Kondisi	Kuantitas (Unit)
Baik	0
Rusak Ringan	0
Rusak Berat	0

Akumulasi Penyusutan Gedung dan Bangunan pada bidang barang Bangunan Menara sebesar Rp0,00 (*nol rupiah*).

4. Tugu Titik Kontrol/Pasti (4.04)

Saldo Tugu Titik Kontrol/Pasti pada Laporan Barang Kuasa Pengguna Barang Tahunan per 31 Desember 2021 sebesar Rp903.699.700,00 (*sembilan ratus tiga juta enam ratus sembilan puluh sembilan ribu tujuh ratus rupiah*). Jumlah tersebut terdiri dari saldo awal sebanyak 5 unit dengan nilai sebesar Rp903.699.700,00 (*sembilan ratus tiga juta enam ratus sembilan puluh sembilan ribu tujuh ratus rupiah*), mutasi tambah sebanyak 0 unit dengan nilai sebesar Rp0,00 (*nol rupiah*), dan mutasi kurang sejumlah 0 unit dengan nilai sebesar Rp0,00 (*nol rupiah*).

Mutasi Tambah Tugu Titik Kontrol/Pasti tersebut meliputi :

Uraian Jenis Transaksi	Intrakomptabel (Rp)	Ekstrakomptabel (Rp)
Tidak ada data	0,00	0,00

Mutasi Kurang Tugu Titik Kontrol/Pasti tidak ada.

Uraian Jenis Transaksi	Intrakomptabel (Rp)	Ekstrakomptabel (Rp)
Tidak ada data	0,00	0,00

Dari jumlah Tugu Titik Kontrol/Pasti di atas, yang statusnya sedang dimanfaatkan oleh pihak ketiga adalah sejumlah 0 unit dengan nilai sebesar Rp0,00 (*nol rupiah*), sedang dalam proses penghapusan/pemindahtanganan adalah 0 unit dengan nilai sebesar Rp0,00 (*nol rupiah*).

Dari jumlah Tugu Titik Kontrol/Pasti di atas, berdasarkan status kondisinya adalah sebagai berikut :

Uraian Kondisi	Kuantitas (Unit)
Baik	5
Rusak Ringan	0
Rusak Berat	0

Akumulasi Penyusutan Gedung dan Bangunan pada bidang barang Tugu Titik Kontrol/Pasti sebesar Rp57.624.446,00 (*lima puluh tujuh juta enam ratus dua puluh empat ribu empat ratus empat puluh enam rupiah*).

e. Jalan, Irigasi, dan Jaringan

Saldo Jalan, Irigasi, dan Jaringan pada Laporan Barang Kuasa Pengguna Barang Tahunan per 31 Desember 2021 sebesar Rp3.959.549.007,00 (*tiga miliar sembilan ratus lima puluh sembilan juta lima ratus empat puluh sembilan ribu tujuh rupiah*). Jumlah tersebut terdiri dari saldo awal sebesar sebesar Rp3.885.485.907,00 (*tiga miliar delapan ratus delapan puluh lima juta empat ratus delapan puluh lima ribu sembilan ratus tujuh rupiah*), mutasi tambah sebesar Rp74.063.100,00 (*tujuh puluh empat juta enam puluh tiga ribu seratus rupiah*), dan mutasi kurang sebesar Rp0,00 (*nol rupiah*).

Rincian mutasi Jalan, Irigasi,dan Jaringan per bidang barang adalah sebagai berikut :

1. Jalan dan Jembatan (5.01)

Saldo Jalan dan Jembatan pada Laporan Barang Kuasa Pengguna Barang Tahunan per 31 Desember 2021 sebesar Rp1.066.698.440,00(*satu miliar enam puluh enam juta enam ratus sembilan puluh delapan ribu empat ratus empat puluh rupiah*). Jumlah tersebut terdiri dari saldo awal sebanyak 7.828 m^2 dengan nilai sebesar sebesar Rp992.635.340,00 (*sembilan ratus sembilan puluh dua juta enam ratus tiga puluh lima ribu tiga ratus empat puluh rupiah*), mutasi tambah sebanyak 104,80 m^2dengan nilai sebesar

Rp74.063.100.00 (*tujuh puluh empat juta enam puluh tiga ribu seratus rupiah*), dan mutasi kurang sejumlah 0 m^2 dengan nilai sebesar Rp0.00 (*nol rupiah*).

Mutasi Tambah Jalan dan Jembatan tidak ada.

Uraian Jenis Transaksi	Intrakomptabel (Rp)	Ekstrakomptabel (Rp)
Kapitalisasi	74.063.100,00	0,00

Mutasi Kurang Jalan dan Jembatan tersebut meliputi:

Uraian Jenis Transaksi	Intrakomptabel (Rp)	Ekstrakomptabel (Rp)
Tidak ada data	0,00	0,00

Dari jumlah Jalan dan Jembatan di atas, yang statusnya sedang dimanfaatkan oleh pihak ketiga adalah sejumlah 0 unit dengan nilai sebesar Rp0,00 (*nol rupiah*), sedang dalam proses penghapusan/pemindahtanganan adalah 0 unit dengan nilai sebesar Rp0,00 (*nol rupiah*).

Dari jumlah Jalan dan Jembatan di atas, berdasarkan status kondisinya adalah sebagai berikut:

Uraian Kondisi	Kuantitas
Baik	111.908 m^2
Rusak Ringan	0
Rusak Berat	0

Akumulasi Penyusutan Jalan, Irigasi,dan Jaringan pada bidang barang Jalan dan Jembatan sebesar Rp544.990.713.00 (*lima ratus empat puluh empat juta sembilan ratus sembilan puluh ribu tujuh ratus tiga belas rupiah*).

2. Bangunan Air (5.02)

Saldo Bangunan Air pada Laporan Barang Kuasa Pengguna Barang Tahunan per 31 Desember 2021 sebesar Rp248.831.000,00 (*dua ratus empat puluh delapan juta delapan ratus tiga puluh satu ribu rupiah*). Jumlah tersebut terdiri dari saldo awal sebanyak 6 unit dengan nilai sebesar Rp248.831.000.00 (*dua ratus empat puluh delapan juta delapan ratus tiga puluh satu ribu rupiah*), mutasi tambah sebanyak 0 unit dengan nilai sebesar Rp0.00 (*nol rupiah*), dan mutasi kurang sejumlah 0 unit dengan nilai sebesar Rp0.00 (*nol rupiah*).

Mutasi Tambah Bangunan Air tidak ada.

Uraian Jenis Transaksi	Intrakomptabel (Rp)	Ekstrakomptabel (Rp)
Tidak ada data	0,00	0,00

Mutasi Kurang Bangunan Air tidak ada.

Uraian Jenis Transaksi	Intrakomptabel (Rp)	Ekstrakomptabel (Rp)
Tidak ada data	0,00	0,00

Dari jumlah Bangunan Air di atas, yang statusnya sedang dimanfaatkan oleh pihak ketiga adalah sejumlah 0 unit dengan nilai sebesar Rp0,00 (*nol rupiah*), sedang dalam proses penghapusan/pemindahtanganan adalah 0 unit dengan nilai sebesar Rp0,00 (*nol rupiah*).

Dari jumlah Bangunan Air di atas, berdasarkan status kondisinya adalah sebagai berikut:

Uraian Kondisi	Kuantitas
Baik	6
Rusak Ringan	0
Rusak Berat	0

Akumulasi Penyusutan Jalan, Irigasi,dan Jaringan pada bidang barang Bangunan Air sebesar Rp109.687.720,00 (*seratus sembilan juta enam ratus delapan puluh tujuh ribu tujuh ratus dua puluh rupiah*).

3. Instalasi (5.03)

Saldo Instalasi pada Laporan Barang Kuasa Pengguna Barang Semester II per 31 Desember 2021 sebesar Rp858.836.547,00 (*delapan ratus lima puluh delapan juta delapan ratus tiga puluh enam ribu lima ratus empat puluh tujuh rupiah*). Jumlah tersebut terdiri dari saldo awal sebanyak 8 dengan nilai sebesar Rp858.836.547,00 (*delapan ratus lima puluh delapan juta delapan ratus tiga puluh enam ribu lima ratus empat puluh tujuh rupiah*) mutasi tambah sebanyak 0 dengan nilai sebesar Rp0,00 (*nol rupiah*) dan mutasi kurang sejumlah 0 dengan nilai sebesar Rp0,00 (*nol rupiah*).
Mutasi Tambah Instalasi tidak ada.

Uraian Jenis Transaksi	Intrakomptabel (Rp)	Ekstrakomptabel (Rp)
Tidak ada data	0,00	0,00

Mutasi Kurang Instalasi tidak ada.

Uraian Jenis Transaksi	Intrakomptabel (Rp)	Ekstrakomptabel (Rp)
Tidak ada data	0,00	0,00

Dari jumlah Instalasi di atas, yang statusnya sedang dimanfaatkan oleh pihak ketiga adalah sejumlah 0 dengan nilai sebesar Rp0,00 (*nol rupiah*), sedang dalam proses penghapusan/pemindahtanganan adalah 0 dengan nilai sebesar Rp0,00 (*nol rupiah*).

Dari jumlah Instalasi di atas, berdasarkan status kondisinya adalah sebagai berikut:

Uraian Kondisi	Kuantitas
Baik	8
Rusak Ringan	0
Rusak Berat	0

Akumulasi Penyusutan Jalan, Irigasi,dan Jaringan pada bidang barang Instalasi sebesar Rp577.655.856,00 (*lima ratus tujuh puluh tujuh juta enam ratus lima puluh lima ribu delapan ratus lima puluh enam rupiah*).

4. Jaringan (5.04)

Saldo Jaringan pada pada Laporan Barang Kuasa Pengguna Barang Tahunan per 31 Desember 2021 sebesar Rp1.785.183.020,00 (*satu miliar tujuh ratus delapan puluh lima juta seratus delapan puluh tiga ribu dua puluh rupiah*). Jumlah tersebut terdiri dari saldo awal sebanyak 4 unit dengan nilai sebesar Rp1.785.183.020,00 (*satu miliar tujuh ratus delapan puluh lima juta seratus delapan puluh tiga ribu dua puluh rupiah*), mutasi tambah sebanyak 0 unit dengan nilai sebesar Rp0,00 (*nol rupiah*), dan mutasi kurang sejumlah 0 unit dengan nilai sebesar Rp0,00 (*nol rupiah*).

Mutasi Tambah Jaringan tersebut meliputi:

Uraian Jenis Transaksi	Intrakomptabel (Rp)	Ekstrakomptabel (Rp)
Tidak ada data	0,00	0,00

Mutasi Kurang Jaringan tersebut meliputi:

Uraian Jenis Transaksi	Intrakomptabel (Rp)	Ekstrakomptabel (Rp)
Tidak ada data	0,00	0,00

Dari jumlah Jaringan di atas, yang statusnya sedang dimanfaatkan oleh pihak ketiga adalah sejumlah 0 unit dengan nilai sebesar Rp0,00 (*nol rupiah*), sedang dalam proses penghapusan/pemindahtanganan adalah sebanyak 0 unit dengan nilai sebesar Rp0,00 (*nol rupiah*).

Dari jumlah Jaringan di atas, berdasarkan status kondisinya adalah sebagai berikut:

Uraian Kondisi	Kuantitas
Baik	4
Rusak Ringan	0
Rusak Berat	0

Akumulasi Penyusutan Jalan, Irigasi,dan Jaringan pada bidang barang Jaringan sebesar Rp528.638.209,00 (*lima ratus dua puluh delapan juta enam ratus tiga puluh delapan ribu dua ratus sembilan rupiah*).

f. Aset Tetap Lainnya

Saldo Aset Tetap Lainnya pada Laporan Barang Kuasa Pengguna Barang Tahunan per 31 Desember 2021 sebesar Rp144.776.930,00 (*seratus empat puluh empat juta tujuh ratus tujuh puluh enam ribu sembilan ratus tiga puluh rupiah*). Jumlah tersebut terdiri dari saldo awal sebesar Rp137.519.730,00 (*seratus tiga puluh tujuh juta lima ratus sembiln belas ribu tujuh ratus tiga puluh rupiah*), mutasi tambah sebesar Rp15.607.200,00 (*lima belas juta enam ratus tujuh ribu dua ratus rupiah*), dan mutasi kurang sebesar Rp8.350.000,00 (*delapan juta tiga ratus lima puluh ribu rupiah*).

Rincian mutasi Aset Tetap Lainnya per bidang barang adalah sebagai berikut :

1. Bahan Perpustakaan (6.01)

Saldo Bahan Perpustakaan pada Laporan Barang Kuasa Pengguna Barang Tahunan per 31 Desember 2021 sebesar Rp136.426.930,00 (*seratus tiga puluh enam juta empat ratus dua puluh enam ribu sembilan ratus tiga puluh rupiah)*. Jumlah tersebut terdiri dari saldo awal sejumlah 953 buah dengan nilai sebesar Rp129.169.730,00 (*seratus dua puluh sembilan juta seratus enam puluh sembilan ribu tujuh ratus tiga puluh rupiah*), mutasi tambah sejumlah 62 buah dengan nilai sebesar Rp7.257.200,00 (*tujuh juta dua ratus lima puluh tujuh ribu dua ratus rupiah*), dan mutasi kurang sejumlah 0 buah dengan nilai sebesar Rp0,00 (*nol rupiah*).

Mutasi Tambah Bahan Perpustakaan tersebut meliputi :

Uraian Jenis Transaksi	Intrakomptabel (Rp)	Ekstrakomptabel (Rp)
Pembelian	4,990.500,00	0,00
Transfer masuk	2.266.700,00	0,00

Mutasi Kurang Bahan Perpustakaan tidak ada.

Uraian Jenis Transaksi	Intrakomptabel (Rp)	Ekstrakomptabel (Rp)
Tidak ada data	0,00	0,00

Dari jumlah Bahan Perpustakaan di atas, yang statusnya sedang dimanfaatkan oleh pihak ketiga adalah sejumlah 0 buah dengan nilai sebesar Rp0,00 (*nol rupiah*), sedang dalam proses penghapusan/pemindahtanganan adalah 0 buah dengan nilai sebesar Rp0,00 (*nol rupiah*).

Dari jumlah Bahan Perpustakaan di atas berdasarkan status kondisinya adalah sebagai berikut :

Uraian Kondisi	Kuantitas
Baik	1.015
Rusak Ringan	0
Rusak Berat	0

Akumulasi Penyusutan Aset Tetap Lainnya pada bidang barang Bahan Perpustakaan sebesar Rp0,00 (*nol rupiah*).

2. Barang Bercorak Kesenian/Kebudayaan/Olahraga (6.02)

Saldo Barang Bercorak Kesenian/Kebudayaan/Olahraga pada Laporan Barang Kuasa Pengguna Barang Tahunan per 31 Desember 2021 sebesar Rp8.350.000,00 (*delapan juta tiga ratus lima puluh ribu rupiah*). Jumlah tersebut terdiri dari saldo awal sejumlah 2 buah dengan nilai sebesar Rp8.350.000,00 (*delapan juta tiga ratus lima puluh ribu rupiah*), mutasi tambah sejumlah 2 buah dengan nilai sebesar Rp8.350.000,00 (*delapan juta tiga ratus lima puluh ribu rupiah*), dan mutasi kurang sejumlah 2 buah dengan nilai sebesar Rp8.350.000,00 (*delapan juta tiga ratus lima puluh ribu rupiah*).

Mutasi Tambah Barang Bercorak Kesenian/Kebudayaan/Olahraga tersebut meliputi :

Uraian Jenis Transaksi	Intrakomptabel (Rp)	Ekstrakomptabel (Rp)
Normalisasi Aset	8.350.000,00	0,00

Mutasi Kurang Barang Bercorak Kesenian/Kebudayaan/Olahraga tidak ada.

Uraian Jenis Transaksi	Intrakomptabel (Rp)	Ekstrakomptabel (Rp)
Normalisasi Aset	8.350.000,00	0,00

Dari jumlah Barang Bercorak Kesenian/Kebudayaan/Olahraga di atas, yang statusnya sedang dimanfaatkan oleh pihak ketiga adalah sejumlah 0 buah dengan nilai sebesar Rp0,00 (*nol rupiah*), sedang dalam proses penghapusan/pemindahtanganan adalah 0 buah dengan nilai sebesar Rp0,00 (*nol rupiah*).

Dari jumlah Barang Bercorak Kesenian/Kebudayaan/Olahraga di atas berdasarkan status kondisinya adalah sebagai berikut :

Uraian Kondisi	Kuantitas
Baik	2
Rusak Ringan	0
Rusak Berat	0

Akumulasi Penyusutan Aset Tetap Lainnya pada bidang Barang Bercorak Kesenian/Kebudayaan/Olahraga sebesar Rp0,00 (*nol rupiah*).

3. Hewan (6.03)

Saldo Hewan pada Laporan Barang Kuasa Pengguna Barang Tahunan per 31 Desember 2021 sebesar Rp0,00 (*nol rupiah*). Jumlah tersebut terdiri dari saldo awal sejumlah 0 buah dengan nilai sebesar Rp0.00 (*nol rupiah*), mutasi tambah sejumlah 0 buah dengan nilai sebesar Rp0,00 (*nol rupiah*), dan mutasi kurang sejumlah 0 buah dengan nilai sebesar Rp0.00 (*nol rupiah*).

Mutasi Tambah Hewan tidak ada.

Uraian Jenis Transaksi	Ekstrakomptabel (Rp)
Tidak ada data	0,00

Mutasi Kurang Hewan tidak ada.

Uraian Jenis Transaksi	Ekstrakomptabel (Rp)
Tidak ada data	0,00

Dari jumlah Hewan di atas, yang statusnya sedang dimanfaatkan oleh pihak ketiga adalah sejumlah 0 buah dengan nilai sebesar Rp0,00 (*nol rupiah*), sedang dalam proses penghapusan/pemindahtanganan adalah 0 buah dengan nilai sebesar Rp0,00 (*nol rupiah*).

Dari jumlah Hewan di atas berdasarkan status kondisinya adalah sebagai berikut :

Uraian Kondisi	Kuantitas
Baik	0
Rusak Ringan	0
Rusak Berat	0

Akumulasi Penyusutan Aset Tetap Lainnya pada bidang barang Hewan sebesar Rp0,00 (*nol rupiah*).

4. Ikan (6.04)

Saldo Ikan pada Laporan Barang Kuasa Pengguna Barang Tahunan per 31 Desember 2021 sebesar Rp0,00 (*nol rupiah*). Jumlah tersebut terdiri dari saldo awal sejumlah 0 buah dengan nilai sebesar Rp0,00 (*nol rupiah*), mutasi tambah sejumlah 0 buah dengan nilai sebesar Rp0,00 (*nol rupiah*), dan mutasi kurang sejumlah 0 buah dengan nilai sebesar Rp0.00 (*nol rupiah*).

Mutasi Tambah Ikan tidak ada.

Uraian Jenis Transaksi	Ekstrakomptabel (Rp)
Tidak ada data	0,00

Mutasi Kurang Ikan tidak ada.

Uraian Jenis Transaksi	Ekstrakomptabel (Rp)
Tidak ada data	0,00

Dari jumlah Ikan di atas, yang statusnya sedang dimanfaatkan oleh pihak ketiga adalah sejumlah 0 buah dengan nilai sebesar Rp0,00 (*nol rupiah*), sedang dalam proses penghapusan/pemindahtanganan adalah 0 buah dengan nilai sebesar Rp0,00 (*nol rupiah*).

Dari jumlah Ikan di atas berdasarkan status kondisinya adalah sebagai berikut :

Uraian Kondisi	Kuantitas
Baik	0
Rusak Ringan	0
Rusak Berat	0

Akumulasi Penyusutan Aset Tetap Lainnya pada bidang barang Ikan sebesar Rp0,00 (*nol rupiah*).

5. Tanaman (6.05)

Saldo Tanaman pada Laporan Barang Kuasa Pengguna Barang Tahunan per 31 Desember 2021 sebesar Rp0,00 (*nol rupiah*). Jumlah tersebut terdiri dari saldo awal sejumlah 0 buah dengan nilai sebesar Rp0,00 (*nol rupiah*), mutasi tambah sejumlah 0 buah dengan nilai sebesar Rp0,00 (*nol rupiah*), dan mutasi kurang sejumlah 0 buah dengan nilai sebesar Rp0,00 (*nol rupiah*).

Mutasi Tambah Tanaman tidak ada.

Uraian Jenis Transaksi	Ekstrakomptabel (Rp)
Tidak ada data	0,00

Mutasi Kurang Tanaman tidak ada.

Uraian Jenis Transaksi	Ekstrakomptabel (Rp)
Tidak ada data	0,00

Dari jumlah Tanaman di atas, yang statusnya sedang dimanfaatkan oleh pihak ketiga adalah sejumlah 0 buah dengan nilai sebesar Rp0,00 (*nol rupiah*), sedang dalam proses penghapusan/pemindahtanganan adalah 0 buah dengan nilai sebesar Rp0,00 (*nol rupiah*).

Dari jumlah Tanaman di atas berdasarkan status kondisinya adalah sebagai berikut :

Uraian Kondisi	Kuantitas
Baik	55
Rusak Ringan	0
Rusak Berat	0

Akumulasi Penyusutan Aset Tetap Lainnya pada bidang barang Tanaman sebesar Rp0,00 (*nol rupiah*).

6. Barang Koleksi Non Budaya (6.06)

Saldo Barang Koleksi Non Budaya pada Laporan Barang Kuasa Pengguna Barang Tahunan per 31 Desember 2021 sebesar Rp0,00 (*nol rupiah*). Jumlah tersebut terdiri dari saldo awal sejumlah 0 buah dengan nilai sebesar Rp0,00 (*nol rupiah*)., mutasi tambah sejumlah 0 buah dengan nilai sebesar Rp0,00 (*nol rupiah*) dan mutasi kurang sejumlah 0 buah dengan nilai sebesar Rp0,00 (*nol rupiah*).

Mutasi Tambah Barang Koleksi Non Budaya tidak ada.

Uraian Jenis Transaksi	Ekstrakomptabel (Rp)
Tidak ada data	0,00

Mutasi Kurang Barang Koleksi Non Budaya tidak ada.

Uraian Jenis Transaksi	Ekstrakomptabel (Rp)
Tidak ada data	0,00

Dari jumlah Barang Koleksi Non Budaya di atas, yang statusnya sedang dimanfaatkan oleh pihak ketiga adalah sejumlah 0 buah dengan nilai sebesar Rp0,00 (*nol rupiah*), sedang dalam proses penghapusan/pemindahtanganan adalah 0 buah dengan nilai sebesar Rp0,00 (*nol rupiah*).

Dari jumlah Barang Koleksi Non Budaya di atas berdasarkan status kondisinya adalah sebagai berikut :

Uraian Kondisi	Kuantitas
Baik	0
Rusak Ringan	0
Rusak Berat	0

Akumulasi Penyusutan Aset Tetap Lainnya pada bidang Barang Koleksi Non Budaya sebesar Rp0,00 (*nol rupiah*).

7. Aset Tetap Dalam Renovasi (6.07)

Saldo Aset Tetap Dalam Renovasi pada Laporan Barang Kuasa Pengguna Barang Tahunan per 31 Desember 2021 sebesar Rp0,00 (*nol rupiah*). Jumlah tersebut terdiri dari saldo awal sejumlah 0 buah dengan nilai sebesar Rp0,00 (*nol rupiah*)., mutasi tambah sejumlah 0 buah dengan nilai sebesar Rp0,00 (*nol rupiah*) dan mutasi kurang sejumlah 0 buah dengan nilai sebesar Rp0,00 (*nol rupiah*).

Mutasi Tambah Aset Tetap Dalam Renovasi tidak ada.

Uraian Jenis Transaksi	Ekstrakomptabel (Rp)
Tidak ada data	0,00

Mutasi Kurang Aset Tetap Dalam Renovasi tidak ada.

Uraian Jenis Transaksi	Ekstrakomptabel (Rp)
Tidak ada data	0,00

Dari jumlah Aset Tetap Dalam Renovasi di atas, yang statusnya sedang dimanfaatkan oleh pihak ketiga adalah sejumlah 0 buah dengan nilai sebesar Rp0,00 (*nol rupiah*), sedang dalam proses penghapusan/pemindahtanganan adalah 0 buah dengan nilai sebesar Rp0,00 (*nol rupiah*).

Dari jumlah Aset Tetap Dalam Renovasi di atas berdasarkan status kondisinya adalah sebagai berikut :

Uraian Kondisi	Kuantitas
Baik	0
Rusak Ringan	0
Rusak Berat	0

Akumulasi Penyusutan Aset Tetap Lainnya pada bidang barang Aset Tetap Dalam Renovasi sebesar Rp0,00 (*nol rupiah*).

g. Konstruksi Dalam Pengerjaan (KDP)

Saldo Konstruksi Dalam Pengerjaan (KDP) pada Laporan Barang Kuasa Pengguna Barang Tahunan per 31 Desember 2021 sebesar Rp0,00 (*nol rupiah*). Jumlah tersebut terdiri dari saldo awal sejumlah 0 buah dengan nilai sebesar Rp0,00 (*nol rupiah*)., mutasi tambah sejumlah 0 buah dengan nilai sebesar Rp0,00 (*nol rupiah*) dan mutasi kurang sejumlah 0 buah dengan nilai sebesar Rp0,00 (*nol rupiah*).

Mutasi Tambah Konstruksi Dalam Pengerjaan (KDP) tidak ada.

Uraian Jenis Transaksi	Nilai (Rp)
Tidak ada data	0,00

Mutasi Kurang Konstruksi Dalam Pengerjaan (KDP) tidak ada.

Uraian Jenis Transaksi	Nilai (Rp)
Tidak ada data	0,00

Dari jumlah KDP di atas, yang statusnya sedang dimanfaatkan oleh pihak ketiga adalah sejumlah 0 unit dengan nilai sebesar Rp0,00 (*nol rupiah*), sedang dalam proses penghapusan/pemindahtanganan adalah 0 unit dengan nilai sebesar Rp0,00 (*nol rupiah*).

h. Aset Lainnya

Saldo Aset lainnya pada Laporan Barang Kuasa Pengguna Barang Tahunan per 31 Desember 2021 sebesar Rp1.552.047.036,00 (*satu miliar lima ratus lima puluh dua juta empat puluh tujuh ribu tiga puluh enam rupiah)*. Jumlah tersebut terdiri dari saldo awal sebesar 2021 sebesar Rp456.159.487,00 (*empat ratus lima puluh enam juta seratus lima puluh sembilan ribu empat ratus delapan puluh tujuh rupiah*), mutasi tambah sebesar Rp1.100.887.549,00 (*satu miliar seratus delapan ratus delapan puluh tujuh ribu lima ratus empat puluh sembilan rupiah*), dan mutasi kurang sebesar Rp24.025.000,00 (*dua puluh empat juta dua puluh lima ribu rupiah*).

1. Aset Kemitraan Dengan Pihak Ketiga

Saldo Aset Kemitraan Dengan Pihak Ketiga pada Laporan Barang Kuasa Pengguna Barang Tahunan per 31 Desember 2021 sebesar Rp0,00 (*nol rupiah*). Jumlah tersebut terdiri dari saldo awal sebesar 0 buah/unit/m^2 dengan nilai sebesar Rp0,00 (*nol rupiah*), mutasi tambah sejumlah 0 buah/unit/m^2 dengan nilai sebesar Rp0,00 (*nol rupiah*), dan mutasi kurang sejumlah 0 buah/unit/m^2 dengan nilai sebesar Rp0,00 (*nol rupiah*).

Mutasi Tambah Aset Kemitraan Dengan Pihak Ketiga tidak ada.

Uraian Jenis Transaksi	Intrakomptabel (Rp)	Ekstrakomptabel (Rp)
Tidak ada data	0,00	0,00

Mutasi Kurang Aset Kemitraan Dengan Pihak Ketiga tidak ada.

Uraian Jenis Transaksi	Intrakomptabel (Rp)	Ekstrakomptabel (Rp)
Tidak ada data	0,00	0,00

Rincian Aset Kemitraan Dengan Pihak Ketiga pada Laporan Barang Kuasa Pengguna Barang Tahunan per 31 Desember 2021 per golongan barang adalah sebagai berikut :

Golongan Barang	Intrakomptabel (Rp)	Ekstrakomptabel (Rp)
1. Tanah	0,00	0,00

2. Peralatan dan Mesin	0,00	0,00
3. Gedung dan Bangunan	0,00	0,00
4. Jalan, Jembatan, Irigasi dan Jaringan	0,00	0,00
5. Aset Tetap Lainnya	0,00	0,00
JUMLAH	**0,00**	**0,00**

Akumulasi Penyusutan Aset Kemitraan Dengan Pihak Ketiga per 31 Desember 2021 sebesar Rp0,00 (*nol rupiah*).

2. Aset Tak Berwujud

Saldo Aset Tak Berwujud pada Laporan Barang Kuasa Pengguna Barang Tahunan per 31 Desember 2021 sebesar Rp354.475.000,00 (*tiga ratus empat puluh lima juta empat ratus tujuh puluh lima rupiah*). Jumlah tersebut terdiri dari saldo awal sebesar 62 buah dengan nilai sebesar Rp378.500.000,00 (*tiga ratus tujuh puluh delapan juta lima ratus ribu rupiah*), mutasi tambah sejumlah 0 buah dengan nilai sebesar Rp0,00 (*nol rupiah*), dan mutasi kurang sejumlah 59 buah dengan nilai sebesar Rp24.025.500,00 (*dua puluh empat juta dua puluh lima ribu lima ratus rupiah*).

Mutasi Tambah Aset Tak Berwujud tidak ada.

Uraian Jenis Transaksi	Intrakomptabel (Rp)
Tidak ada data	0,00

Mutasi Kurang Aset Tak Berwujud adalah sebagai berikut.

Uraian Jenis Transaksi	Intrakomptabel (Rp)
Aset yang tidak digunakan	24.025.500,00

Dari jumlah Aset Tak Berwujud di atas, yang statusnya sedang dimanfaatkan oleh pihak ketiga adalah sejumlah 0 buah dengan nilai sebesar Rp0,00 (*nol rupiah*), sedang dalam proses penghapusan/pemindahtanganan adalah 0 buah dengan nilai sebesar Rp0,00 (*nol rupiah*).

Aset Tak Berwujud yang statusnya dihentikan dari pengguna operasional pemerintah adalah Rp24.025.500,00 *dua puluh empat juta dua puluh lima ribu lima ratus rupiah*).

Akumulasi Amortiasi Aset Tak Berwujud pada bidang barang Software Komputer dan Lisensi sebesar Rp354.475.000,00 (*tiga ratus empat puluh lima juta empat ratus tujuh puluh lima rupiah*).

3. BMN Yang Dihentikan Penggunaannya dari Operasional Pemerintah

Saldo BMN Yang Dihentikan Penggunaannya dari Operasional Pemerintah pada Laporan Barang Kuasa Pengguna Barang Tahunan per 31 Desember 2021 sebesar Rp1.178.812.036,00 (*satu miliar seratus tujuh puluh delapan juta delapan ratus duabelas ribu tiga puluh enam rupiah*). Jumlah tersebut terdiri dari saldo awal sebesar 13 buah dengan nilai sebesar Rp77.659.487,00 (*tujuh puluh tujuh juta enam ratus lima puluh sembilan ribu empat ratus delapan puluh tujuh rupiah*), mutasi tambah sejumlah 316 buah dengan nilai sebesar Rp1.100.887.549,00 (*satu miliar serratus juta delapan ratus delapan puluh tujuh ribu lima ratus empat puluh sembilan rupiah*), dan mutasi kurang sejumlah 0 buah dengan nilai sebesar Rp0,00 (*nol rupiah*).

Mutasi Tambah BMN Yang Dihentikan Penggunaannya dari Operasional Pemerintah tersebut meliputi :

Uraian Jenis Transaksi	Intrakomptabel (Rp)	Ekstrakomptabel (Rp)
Penghentian aset	1.100.887.549,00	0,00

Mutasi Kurang BMN Yang Dihentikan Penggunaanya dari Operasional Pemerintah tidak ada.

Uraian Jenis Transaksi	Intrakomptabel (Rp)	Ekstrakomptabel (Rp)
Tidak ada	00,00	0,00

Rincian BMN yang telah dihentikan penggunaannya pada Laporan Barang Kuasa Pengguna Barang Tahunan per 31 Desember 2021 per golongan barang adalah sebagai berikut :

Golongan Barang	Intrakomptabel (Rp)	Ekstrakomptabel (Rp)
1. Tanah	0,00	0,00
2. Peralatan dan Mesin	1.100.887.549,00	265.000,00
3. Gedung dan Bangunan	0,00	0,00
4. Jalan, Jembatan, Irigasi	0,00	0,00
5. Aset Tetap Lainnya	0,00	0,00
JUMLAH	**1.100.887.549,00**	**265.000,00**

Akumulasi Penyusutan BMN Yang Dihentikan Penggunaannya dari Operasional Pemerintah pada Laporan Barang Kuasa Pengguna Barang Tahunan per 31 Desember 2021 per akun neraca adalah sebagai berikut:

Golongan Barang	Intrakomptabel (Rp)	Ekstrakomptabel (Rp)
1. Tanah	0,00	0,00
2. Peralatan dan Mesin	1.178.547.306,00	265.000,00
3. Gedung dan Bangunan	0,00	0,00
4. Jalan, Jembatan, Irigasi	0,00	0,00
5. Aset Tetap Lainnya	0,00	0,00

TOTAL	**1.178.547.306,00**	**265.000,00**

i. BMN Berupa Aset Bersejarah

Saldo BMN berupa aset bersejarah pada Laporan Barang Kuasa Pengguna Barang Tahunan per 31 Desember 2021 adalah sebanyak 0 unit. Jumlah tersebut terdiri dari saldo awal sebanyak 0 unit, mutasi tambah sebanyak 0 unit, dan mutasi kurang sebanyak 0 unit.

Mutasi Tambah BMN berupa Aset Bersejarah tersebut meliputi :

Uraian Jenis Transaksi	Kuantitas
Perolehan Barang Bersejarah	0
Perubahan/Koreksi Barang Bersejarah (positif)	0

Mutasi Kurang BMN berupa Aset Bersejarah tersebut meliputi :

Uraian Jenis Transaksi	Kuantitas
Perubahan/Koreksi Barang Bersejarah (negatif)	0
Penghapusan Barang Bersejarah	0

3. Barang Milik Negara Laporan Barang Kuasa Pengguna Barang Tahunan per 31 Desember 2021

a. BMN per akun neraca

Nilai BMN pada Laporan Barang Kuasa Pengguna Barang Tahunan per 31 Desember 2021 adalah sebesar Rp60.597.164.346,00 (*enam puluh miliar lima ratus sembilan puluh tujuh juta seratus enam puluh empat ribu tiga ratus empat puluh enam rupiah*), nilai BMN dimaksud disajikan berdasarkan klasifikasi pos-pos perkiraan Neraca yaitu:

No	Uraian Neraca	Intrakomptabel		Ekstrakomptabel		Gabungan	
		Rp	%	Rp	%	Rp	%
I	Aset Lancar						
1	Persediaan	106.747.712.00	0.18	-		106.747.712.00	0.18
	Sub Jumlah (1)	**106.747.712,00**	**0.18**	**0**	**0**	**106.747.712,00**	**0.18**
II	Aset Tetap						
1	Tanah	15.064.517.800.00	24.89	-		15.064.517.800.00	24.86
2	Peralatan dan Mesin	20.262.451.851.00	33.47	33.964.205.00	52.87	20.296.416.056.00	33.49
3	Gedung dan Bangunan	19.437.834.305.00	32.11	-		19.437.834.305.00	32.08
4	Jalan, Irigasi dan Jaringan	3.959.549.007.00	6.54	-		3.959.549.007.00	6.53

5	Aset Tetap Lainnya	144.776.930,00	0.24	30.010.500,00	46.72	174.787.430,00	0.29
6	KDP	-	0.00	-	0.00	0.00	0.00
	Sub Jumlah (2)	**58.869.129.893,00**	**97.25**	**63.974.705,00**	**99.59**	**58.933.104.598,00**	**97.25**
III	Aset Lainnya						
1	Kemitraan dengan Pihak Ketiga	-	0.00	0.00	0.00	-	0
2	Aset Tak Berwujud	354.475.000,00	0.59	0.00	0.00	354.475.000,00	0.58
3	Aset yang dihentikan dari penggunaan operasional Pemerintah	1.202.572.036,00	1.99	265.000,00	0.41	1.202.837.036,00	1.98
	Sub Jumlah (3)	**1.557.047.036,00**	**2.57**	**265.000,00**	**0.41**	**1.557.312.036,00**	**2.57**
Total (Sub Jumlah 1+2+3)		**60.532.924.641,00**	**100**	**64.239.705,00**	**100**	**60.597.164.346,00**	**100**

Rincian nilai Akumulasi Penyusutan BMN pada Laporan Barang Kuasa Pengguna Barang Tahunan per 31 Desember 2021 per perkiraan Neraca adalah sebagai berikut :

No	Uraian Neraca	Intrakomptabel		Ekstrakomptabel		Gabungan	
		Rp	%	Rp	%	Rp	%
I	Aset Tetap						
1	Peralatan dan Mesin	17.865.399.936,00	78.67	25.793.268.00	100	17.891.193.204,00	78.70
2	Gedung dan Bangunan	1.902.957.577,00	8.38	0.00	0.00	1.902.957.577,00	8.37
3	Jalan, Irigasi dan Jaringan	1.760.972.498,00	7.75	0.00	0.00	1.760.972.498,00	7.75
4	Aset Tetap Lainnya	0.00	0.00	0.00	0.00	0.00	0.00
	Sub Jumlah (I)	**21.529.330.011,00**	**94.81**	**25.793.268,00**	**100.00**	**21.555.123.279,00**	**94.81**
II	Aset Lainnya						
1	Kemitraan dengan Pihak Ketiga	0	0.00	0.00		0.00	0.00
2	Aset tak berwujud						
3	Aset yang dihentikan dari penggunaan operasional pemerintah	1.178.812.036,00	5.19	265.000.00		1.179.077.036,00	5.19
	Sub Jumlah (II)	1.178.812.036,00	**5.19**	265.000,00	**0**	1.179.077.036,00	**5.19**
Total (Sub Jumlah I+II)		**22.708.142.047,00**	**100**	**26.058.268,00**	**100**	**22.734.200.315,00**	**100**

b. Perbandingan Nilai BMN pada Laporan Barang dan Laporan Keuangan

Perbandingan antara nilai BMN yang disajikan dalam laporan barang dan laporan keuangan pada Laporan Barang Kuasa Pengguna Barang Tahunan per 31 Desember 2021 per akun neraca adalah sebagai berikut :

No	Uraian Neraca	Laporan Barang	Laporan Keuangan	Selisih
1	Persediaan	106.747.611,00	106.747.611,00	0
2	Tanah	15.064.517.800,00	15.064.517.800,00	0
3	Peralatan dan Mesin	20.262.451.851,00	20.262.451.851,00	0
4	Gedung dan Bangunan	19.437.834.305,00	19.437.834.305,00	0
5	Jalan, Irigasi dan Jaringan	3.959.549.007,00	3.959.549.007,00	0
6	Aset Tetap Lainnya	144.776.930,00	144.776.930,00	0
7	KDP	-	-	0
8	Aset Tak Berwujud	354.475.000,00	354.475.000,00	0
9	Aset Lain-lain*)	1.173.547.036,00	1.173.547.036,00	0
	Total	**60.503.899.540,00**	**60.503.899.540,00**	**0**

*) Aset lain-lain pada laporan barang adalah nilai BMN yang dihentikan penggunaanya dari operasional pemerintah.

Berdasarkan rekapitulasi data perbandingan nilai BMN tersebut di atas, tidak terdapat selisih penyajian nilai BMN antara laporan barang dan laporan keuangan.

V. INFORMASI BMN LAINNYA

1. Perkembangan Nilai BMN

Perkembangan nilai BMN secara gabungan (intrakomptabel dan ekstrakomptabel) selama 5 (lima) periode terakhir, dapat disajikan sebagai berikut :

No.	Periode Laporan	Nilai BMN	Perkembangan	
			Rupiah	Persen
1	Tahunan TA 2017	56.743.440.218	-8.281.697.830	-14,59%
2	Tahunan TA 2018	54.846.548.501	-1.896.891.717	-3,46%
3	Tahunan TA 2019	55.035.424.867	188.876.366	0,34%
4	Tahunan TA 2020	59.769.615.734	4.734.190.867	7,92%
5	Tahunan TA 2021	60.597.164.346	827.548.612	1,37%

2. Informasi Pengelolaan BMN

a. Penetapan Status Penggunaan Barang

Nilai BMN yang sudah ditetapkan status penggunaanya pada Laporan Barang Kuasa Pengguna Barang per 31 Desember 2021 adalah sebagai berikut :

No	Uraian	Sudah Ditetapkan Status Penggunaan		Belum Ditetapkan Status Penggunaan (Rp)	
		Kuantitas	Nilai	Kuantitas	Niai
1	Tanah	0	0,00	0	0
2	Peralatan dan Mesin	8	1.303.699.500,00	279	2.484.190.453,00
3	Gedung dan Bangunan	5	626.784.360,00	0	0,00
4	Jalan, Irigasi, Jaringan	2	388.491.340,00	2	851.744.600,00
5	Aset Tetap Lainnya	0	0,00	140	25.977.935,00
6	Aset Tak Berwujud	2	310.475.000,00	59	24.025.000,00
Jumlah		**17**	**2.629.450.200,00**	**480**	**3.385.937.988,00**

Nilai BMN pada Laporan Barang Kuasa Pengguna Barang per 31 Desember 2021 sebesar Rp3.385.937.988,00 masih dalam proses penetapan status penggunaan oleh Pengguna Barang.

b. Pengelolaan BMN

No	Uraian	Penggu-naan	Peman-faatan	Pemindah-tanganan	Pengha-pusan	Jumlah
1.	Dalam proses pengajuan permohonan ke Pengguna Barang *)	0	0	0	378	**378**
2.	Dalam proses pengajuan permohonan ke Pengelola Barang	0	0	0	2	**2**
3.	Dalam proses Pengelola Barang	0	0	0	0	**0**
4.	Selesai di Pengelola Barang	0	0	0	0	0
	a. Dikembalikan	0	0	0	0	0
	b. Ditolak	0	0	0	0	0
	c. Disetujui	0	0	0	0	0
5.	Dalam proses tindak lanjut Pengguna Barang / Kuasa Pengguna Barang	0	0	0	0	0
6.	Telah diterbitkan	0	0	0	0	0

	Keputusan dari Pengguna Barang					
7.	Tindak lanjut oleh Kuasa Pengguna Barang	0	0	0	0	0
8.	Selesai serah terima	0	0	0	0	0

c. Pengelolaan BMN *Idle*

No	Uraian	Jumlah
1	Jumlah BMN yang teridentifikasi sebagai BMN *Idle*	0
2	Ditetapkan sebagai BMN *Idle* Oleh Pengelola	0
3	Pemberitahuan bukan sebagai BMN *Idle* oleh Pengelola	0
4	Telah diterbitkan Keputusan Penghapusan dari Pengguna	0
5	Selesai serah terima kepada Pengelola	0

3. BMN Dari Dana Dekonsentrasi dan Tugas Pembantuan

Tidak ada Satuan Kerja Perangkat daerah (SKPD) yang menerima dan mengelola BMN yang berasal dari dana dekonsentrasi dan tugas pembantuan.

4. BMN pada Satuan Kerja Badan Layanan Umum (BLU)

Tidak ada Satuan Kerja dengan pengelolaan Badan Layanan Umum (BLU).

5. BMN dari Dana Belanja Lain-lain (BA 999)

Tidak terdapat BMN dari Dana Belanja Lain-lain.

6. Informasi Terkait Bmn Yang Telah Diusulkan Penghapusannya Kepada Pengelola Barang

a. Daftar Barang Hilang Yang Telah Diusulkan Penghapusannya Kepada Pengelola Barang.

Tidak ada BMN hilang maupun yang diusulkan penghapusannya kepada Pengelola Barang pada Laporan Barang Kuasa Pengguna Barang Tahunan per 31 Desember 2021.

b. Daftar Barang Dengan Kondisi Rusak Berat Yang Telah Diusulkan Penghapusannya Kepada Pengelola Barang.

Belum ada BMN dengan kondisi Rusak Berat yang telah diusulkan penghapusannya kepada Pengelola Barang pada Laporan Barang Kuasa Pengguna Barang Tahunan per 31 Desember 2021.

7. BMN Berupa Aset Tetap Yang Dinyatakan Hilang Dan Sudah Diusulkan Penghapusannya Kepada Pengelola Barang

Tidak terdapat BMN yang dinyatakan hilang dan sudah diusulkan penghapusannya kepada Pengelola Barang pada Laporan Barang Kuasa Pengguna Barang Tahunan per 31 Desember 2021.

8. **BMN Berupa Aset Tetap Dalam Kondisi Rusak Berat Yang Sudah Diusulkan Penghapusannya Kepada Pengelola Barang**

Tidak terdapat BMN berupa Aset Tetap dalam kondisi rusak berat yang sudah diusulkan penghapusannya kepada Pengelola Barang pada Laporan Barang Kuasa Pengguna Barang Tahunan per 31 Desember 2021.

9. **BMN Berupa Barang Permerintah Yang Belum Ditetapkan Statusnya (BPYBDS)**

Tidak terdapat BMN yang masuk sebagai BPYBDS pada Laporan Barang Kuasa Pengguna Barang Tahunan per 31 Desember 2021.

10. **Permasalahan Pelaksanaan Penatausahaan BMN**

Permasalahan-permasalahan yang perlu disampaikan terkait dengan pelaksanaan Penatausahaan dan pengelolaan BMN, antara lain masih terbatasnya ketersediaan sumber daya manusia yang diperlukan untuk melakukan penatausahaan dan pengelolaan BMN. Aplikasi SIMAN dan aplikasi SIMAK yang belum stabil sehingga mempengaruhi pemrosesan data serta penyusunan Laporan BMN.

11. **Langkah-Langkah Strategis Sebagai Alternatif Penyelesaian Masalah**

Dalam rangka penyelesaian masalah terkait pelaksanaan Penatausahaan BMN pada K/L, langkah-langkah strategis yang perlu dilakukan antara lain sebagai berikut :

1. Melakukan inventarisasi kegiatan – kegiatan dalam penatausahaan dan pengelolaan BMN pada jenjang kegiatan yang paling teknis, baik kegiatan yang bersifat rutin maupun kondisional (diwaktu tertentu).
2. Melakukan analisis beban kerja (analisis kuantitas kerja dan tingkat kesulitannya) atas masing-masing kegiatan-kegiatan teknis dalam penatausahaan dan pengelolaan BMN tersebut;
3. Melakukan analisis kebutuhan jumlah dan kompetensi sumber daya manusia dengan berdasarkan analisis beban kerja tersebut, dalam skala paling optimal untuk mendukung penatausahaan dan pengelolaan BMN yang tertib dan tepat waktu; dan
4. Memelihara kompetensi sumber daya manusia dalam penatausahaan dan pengelolaan BMN dengan memberikan pendidikan/pelatihan secara berkala.

Penanggungjawab Laporan Barang Kuasa Pengguna Barang
Periode Tahunan TA 2021 Audited
Kepala Perwakilan BPK Provinsi Gorontalo

Dwi Sabardiana S.E., M.A., CFrA, CSFA
NIP 196809011989031003

LAPORAN PENATAUSAHAAN BARANG MILIK NEGARA BERUPA RUMAH NEGARA
PADA BADAN PEMERIKSA KEUANGAN PERWAKILAN PROVINSI GORONTALO
PERIODE PER 31 DESEMBER 2021

No	Kode Barang	Uraian BMN	NUP	Luas (M2)	Kondisi			Status Tanah				HDNo	Bentuk Rumah Negara		SK Penetapan Status Penggunaan	Status Penghuni							SIP	Alamat					Foto
					B	RR	RB	BMN	BMD	Pihak Lain	Luas (M2)		Rumah Tapak	Rumah Susun		Pejabat Negara	PNS	TNI/ POLRI	Pensiunan	Keluarga Pejabat/PNS/ TNI/POLRI	Keluarga Pensiunan	Pihak Lain		Jalan	Kel.	Kec.	Kota/Kab	Propinsi	
(1)	(2)	(3)	(4)	(5)	(6)	(7)	(8)	(9)	(10)	(11)	(12)	(13)	(14)	(15)	(16)	(17)	(18)	(19)	(20)	(21)	(22)	(23)	(24)	(25)	(26)	(27)	(28)	(29)	(30)
1	4.01.02.01.004	Rumah Negara Golongan I Tipe B Permanen	1	346	V			V					V		KEP-01/KM.6/WKN.16/2018, 02 januari 2018		V							Jl. Brigjen Piola Isa	Wongkaditi Timur	Kota Utara	Gorontalo	Gorontalo	
2	4.01.02.01.007	Rumah Negara Golongan I Tipe C Permanen	1	150	V			V					V		KEP-01/KM.6/WKN.16/2018, 02 januari 2018		V							Jl. Brigjen Piola Isa	Wongkaditi Timur	Kota Utara	Gorontalo	Gorontalo	
3	4.01.02.01.007	Rumah Negara Golongan I Tipe C Permanen	2	150	V			V					V		KEP-01/KM.6/WKN.16/2018, 02 januari 2018		V							Jl. Brigjen Piola Isa	Wongkaditi Timur	Kota Utara	Gorontalo	Gorontalo	
4	4.01.02.01.010	Rumah Negara Golongan I Tipe D Permanen	1	110	V			V					V		KEP-01/KM.6/WKN.16/2018, 02 januari 2018		V							Jl. Brigjen Piola Isa	Wongkaditi Timur	Kota Utara	Gorontalo	Gorontalo	
5	4.01.02.01.010	Rumah Negara Golongan I Tipe D Permanen	2	110	V			V					V		KEP-01/KM.6/WKN.16/2018, 02 januari 2018		V							Jl. Brigjen Piola Isa	Wongkaditi Timur	Kota Utara	Gorontalo	Gorontalo	
6	4.01.02.01.010	Rumah Negara Golongan I Tipe D Permanen	3	110	V			V					V		KEP-01/KM.6/WKN.16/2018, 02 januari 2018		V							Jl. Brigjen Piola Isa	Wongkaditi Timur	Kota Utara	Gorontalo	Gorontalo	
7	4.01.02.01.010	Rumah Negara Golongan I Tipe D Permanen	4	110	V			V					V		KEP-01/KM.6/WKN.16/2018, 02 januari 2018		V							Jl. Brigjen Piola Isa	Wongkaditi Timur	Kota Utara	Gorontalo	Gorontalo	
	4.01.02.01.010	Rumah Negara Golongan I Tipe D Permanen	5	110	V			V					V		KEP-01/KM.6/WKN.16/2018, 02 januari 2018		V							Jl. Brigjen Piola Isa	Wongkaditi Timur	Kota Utara	Gorontalo	Gorontalo	

Kepala Perwakilan

Dwi Sabardiana S.E., M.A., CFrA, CSFA
NIP 196809011989031003

LAMPIRAN 11

LAPORAN POSISI BARANG MILIK NEGARA DI NERACA PER TANGGAL 31 DESEMBER 2021

BADAN PEMERIKSA KEUANGAN
SEKRETARIAT JENDERAL
BPK PERW GORONTALO

LAPORAN POSISI BARANG MILIK NEGARA DI NERACA
POSISI PER TANGGAL 31 DESEMBER 2021
TAHUN ANGGARAN 2021

Tanggal 24-04-2022
Halaman : 1
Kode Lap. : LBAPKT

NAMA UAKPB : 004.01.31.890639.000 BPK PERW GORONTALO

AKUN NERACA		JUMLAH
KODE	URAIAN	
1	2	3
117111	Barang Konsumsi	100,253,449
117113	Bahan untuk Pemeliharaan	1,390,000
117114	Suku Cadang	0
117121	Pita Cukai, Materai dan Leges	0
117127	Aset Lain-Lain untuk diserahkan kepada Masyarakat	0
117128	Barang Persediaan Lainnya untuk Dijual/Diserahkan ke Masyarakat	0
117131	Bahan Baku	0
117199	Persediaan Lainnya	5,104,263
131111	Tanah	15,064,517,800
132111	Peralatan dan Mesin	20,262,451,851
133111	Gedung dan Bangunan	19,437,834,305
134111	Jalan dan Jembatan	1,066,698,440
134112	Irigasi	248,831,000
134113	Jaringan	2,644,019,567
135111	Aset Tetap dalam Renovasi	0
135121	Aset Tetap Lainnya	144,776,930
136111	Konstruksi Dalam pengerjaan	0
137111	Akumulasi Penyusutan Peralatan dan Mesin	(17,865,399,936)
137211	Akumulasi Penyusutan Gedung dan Bangunan	(1,902,957,577)
137311	Akumulasi Penyusutan Jalan dan Jembatan	(544,990,713)
137312	Akumulasi Penyusutan Irigasi	(109,687,720)
137313	Akumulasi Penyusutan Jaringan	(1,106,294,065)
162151	Software	354,475,000
166112	Aset Tetap yang tidak digunakan dalam operasi pemerintahan	1,173,547,036
166113	Aset Tak Berwujud yang tidak digunakan dalam Operasional Pemerintahan	24,025,000
169122	Akumulasi Penyusutan Aset Tetap yang tidak digunakan dalam operasi	(1,173,547,036)
169315	Akumulasi Amortisasi software	(354,475,000)
169318	Akumulasi Amortisasi Aset Tak Berwujud yang tidak digunakan dalam	(24,025,000)
	J U M L A H	37,446,547,594

BADAN PEMERIKSA KEUANGAN
SEKRETARIAT JENDERAL
BPK PERW GORONTALO

LAPORAN POSISI BARANG MILIK NEGARA DI NERACA
POSISI PER TANGGAL 31 DESEMBER 2021
TAHUN ANGGARAN 2021

Tanggal : 24-04-2022
Halaman : 2
Kode Lap. : LBAPKT

NAMA UAKPB : 004.01.31.890639.000 BPK PERW GORONTALO

AKUN NERACA		JUMLAH
KODE	URAIAN	
1	2	3

Gorontalo, 22 April 2022
Penanggung Jawab UAKPB
Kepala Perwakilan

Dwi Sabardiana
NIP. 196809011989031003

BADAN PEMERIKSA KEUANGAN
SEKRETARIAT JENDERAL
BPK PERW GORONTALO

LAPORAN POSISI BARANG MILIK NEGARA DI NERACA
POSISI PER TANGGAL 31 DESEMBER 2021
TAHUN ANGGARAN 2021

Tanggal : 24-04-2022
Halaman : 1
Kode Lap. : LBAPKT

NAMA UAKPB : 004.01.31.890639.000 BPK PERW GORONTALO

AKUN NERACA		JUMLAH		
KODE	URAIAN	NILAI BMN	AKM. PENYUSUTAN	NILAI NETTO
1	2	3	4	5
117111	Barang Konsumsi	100,253,449	0	100,253,449
117113	Bahan untuk Pemeliharaan	1,390,000	0	1,390,000
117114	Suku Cadang	0	0	0
117121	Pita Cukai, Materai dan Leges	0	0	0
117127	Aset Lain-Lain untuk diserahkan kepada Masyarakat	0	0	0
117128	Barang Persediaan Lainnya untuk Dijual/Diserahkan ke	0	0	0
117131	Bahan Baku	0	0	0
117199	Persediaan Lainnya	5,104,263	0	5,104,263
131111	Tanah	15,064,517,800	0	15,064,517,800
132111	Peralatan dan Mesin	20,262,451,851	17,865,399,936	2,397,051,915
133111	Gedung dan Bangunan	19,437,834,305	1,902,957,577	17,534,876,728
134111	Jalan dan Jembatan	1,066,698,440	544,990,713	521,707,727
134112	Irigasi	248,831,000	109,687,720	139,143,280
134113	Jaringan	2,644,019,567	1,106,294,065	1,537,725,502
135111	Aset Tetap dalam Renovasi	0	0	0
135121	Aset Tetap Lainnya	144,776,930	0	144,776,930
136111	Konstruksi Dalam pengerjaan	0	0	0
162151	Software	354,475,000	354,475,000	0
166112	Aset Tetap yang tidak digunakan dalam operasi pemerintahan	1,173,547,036	1,173,547,036	0
166113	Aset Tak Berwujud yang tidak digunakan dalam Operasional	24,025,000	24,025,000	0
J U M L A H		60,527,924,641	23,081,377,047	37,446,547,594

Gorontalo, 22 April 2022
Penanggung Jawab UAKPB
Kepala Perwakilan

Dwi Sabardiana
NIP. 196809011989031003

LAMPIRAN 12

LAPORAN BARANG KUASA PENGGUNA TAHUNAN - INTRAKOMPTABEL RINCIAN PER SUB-SUB KELOMPOK BARANG POSISI UNTUK PERIODE YANG BERAKHIR 31 DESEMBER 2021

BADAN PEMERIKSA KEUANGAN
SEKRETARIAT JENDERAL
BPK PERW GORONTALO

LAPORAN BARANG KUASA PENGGUNA TAHUNAN
INTRAKOMPTABEL
RINCIAN PER SUB-SUB KELOMPOK BARANG
TAHUN ANGGARAN 2021

Tanggal : 24-04-2022
Halaman : 1
Kode Lap. : LBSISSKT

NAMA UAKPB : 004.01.31.890639 BPK PERW GORONTALO

AKUN NERACA/SUB-SUB KELOMPOK BARANG		SAT	SALDO PER 1 JANUARI 2021		MUTASI				SALDO PER 31 DESEMBER 2021	
					BERTAMBAH		BERKURANG			
KODE	URAIAN		KUANTITAS	NILAI	KUANTITAS	NILAI	KUANTITAS	NILAI	KUANTITAS	NILAI
1	2	3	4	5	6	7	8	9	10	11
131111	**TANAH**		15,866	15,064,517,800	1	0	0	0	15,867	15,064,517,800
2.01.01.01.001	Tanah Bangunan Rumah Negara Golongan I	M2	3,485	3,189,031,000	0	0	0	0	3,485	3,189,031,000
2.01.01.04.001	Tanah Bangunan Kantor Pemerintah	M2	12,381	11,875,486,800	1	0	0	0	12,382	11,875,486,800
132111	**PERALATAN DAN MESIN**		2,533	21,245,619,400	32	117,720,000	315	1,100,887,549	2,250	20,262,451,851
3.01.03.02.001	Elevator /Lift	Unit	1	884,605,000	0	0	0	0	1	884,605,000
3.01.03.04.002	Portable Generating Set	Unit	1	734,200,000	0	0	0	0	1	734,200,000
3.01.03.04.003	Stationary Generating Set	Unit	2	331,925,000	0	0	0	0	2	331,925,000
3.01.03.05.999	Pompa Lainnya		5	101,813,800	0	0	0	0	5	101,813,800
3.01.03.13.004	Dive Lights (Senter Selam)	Unit	1	5,325,100	0	0	0	0	1	5,325,100
3.01.03.13.005	Regulator Instruments	Unit	1	6,237,000	0	0	0	0	1	6,237,000
3.01.03.13.006	Bouyancy Compensator Device (BCD)	Unit	1	8,192,800	0	0	0	0	1	8,192,800
3.01.03.13.999	Peralatan Selam Lainnya		2	7,807,800	0	0	0	0	2	7,807,800
3.02.01.01.002	Jeep	Unit	1	190,305,000	0	0	0	0	1	190,305,000
3.02.01.02.003	Mini Bus (Penumpang 14 Orang Kebawah)	Unit	7	2,019,187,000	0	0	0	0	7	2,019,187,000
3.02.01.04.001	Sepeda Motor	Unit	9	173,999,000	0	0	0	0	9	173,999,000
3.02.02.01.002	Gerobak Dorong	Unit	2	1,300,000	0	0	2	1,300,000	0	0
3.02.02.01.009	Baggage Trolly	Unit	1	1,875,000	0	0	0	0	1	1,875,000
3.03.01.02.001	Mesin Gerinda Tangan	Buah	1	650,000	0	0	0	0	1	650,000
3.03.01.04.006	Mesin Balancer	Buah	1	5,500,000	0	0	0	0	1	5,500,000
3.03.02.05.018	Toolkit Pemeliharaan	Buah	1	3,250,000	0	0	0	0	1	3,250,000
3.03.02.05.019	Toolkit Perbengkelan	Buah	3	7,441,500	0	0	0	0	3	7,441,500
3.03.02.05.027	Scafolding Set & Tool	Buah	5	4,500,000	0	0	0	0	5	4,500,000

BADAN PEMERIKSA KEUANGAN
SEKRETARIAT JENDERAL
BPK PERW GORONTALO

LAPORAN BARANG KUASA PENGGUNA TAHUNAN
INTRAKOMPTABEL
RINCIAN PER SUB-SUB KELOMPOK BARANG
TAHUN ANGGARAN 2021

Tanggal : 24-04-2022
Halaman : 2
Kode Lap. : LBSISSKT

NAMA UAKPB : 004.01.31.890639 BPK PERW GORONTALO

AKUN NERACA/SUB-SUB KELOMPOK BARANG		SAT	SALDO PER 1 JANUARI 2021		MUTASI				SALDO PER 31 DESEMBER 2021	
					BERTAMBAH		BERKURANG			
KODE	URAIAN		KUANTITAS	NILAI	KUANTITAS	NILAI	KUANTITAS	NILAI	KUANTITAS	NILAI
1	2	3	4	5	6	7	8	9	10	11
3.03.02.12.028	Mesin Bor Listrik Tangan	Buah	1	4,450,000	0	0	0	0	1	4,450,000
3.03.03.01.032	Digital Multimeter (Alat Ukur Universal)	Buah	6	67,518,000	0	0	0	0	6	67,518,000
3.03.03.01.999	Alat Ukur Universal Lainnya		1	7,750,000	0	0	0	0	1	7,750,000
3.03.03.05.008	Pattern Generator	Buah	1	115,500,000	0	0	0	0	1	115,500,000
3.03.03.20.006	Technical Toolkit	Buah	1	1,457,500	0	0	0	0	1	1,457,500
3.05.01.01.002	Mesin Ketik Manual Standard (14-16 Inci)	Buah	2	1,100,000	0	0	1	550,000	1	550,000
3.05.01.01.004	Mesin Ketik Listrik	Buah	5	11,494,893	2	5,000,000	5	12,494,893	2	4,000,000
3.05.01.01.006	Mesin Ketik Listrik Standard (14-16 Inci)	Buah	7	22,984,500	0	0	5	16,417,500	2	6,567,000
3.05.01.02.003	Mesin Hitung Elektronik/Calculator	Buah	34	42,350,000	0	0	14	14,975,000	20	27,375,000
3.05.01.02.005	Abakus (Alat Hitung)	Buah	4	6,406,400	0	0	4	6,406,400	0	0
3.05.01.02.007	Mesin Penghitung Uang	Buah	2	9,655,329	0	0	0	0	2	9,655,329
3.05.01.03.009	Mesin Fotocopy Electronic	Buah	7	250,496,500	0	0	0	0	7	250,496,500
3.05.01.04.001	Lemari Besi/Metal	Buah	15	52,500,000	0	0	0	0	15	52,500,000
3.05.01.04.002	Lemari Kayu	Buah	118	509,516,450	0	0	0	0	118	509,516,450
3.05.01.04.003	Rak Besi	Buah	63	193,148,310	0	0	0	0	63	193,148,310
3.05.01.04.004	Rak Kayu	Buah	1	1,075,250	0	0	0	0	1	1,075,250
3.05.01.04.005	Filing Cabinet Best	Buah	49	227,819,100	0	0	0	0	49	227,819,100
3.05.01.04.007	Brandkas	Buah	2	24,750,000	0	0	0	0	2	24,750,000
3.05.01.04.013	Buffet	Buah	27	112,233,000	0	0	0	0	27	112,233,000
3.05.01.04.014	Mobile File	Buah	2	386,785,300	0	0	0	0	2	386,785,300
3.05.01.04.015	Locker	Buah	20	47,945,000	0	0	0	0	20	47,945,000
3.05.01.04.020	Lemari Display	Buah	4	5,192,000	0	0	0	0	4	5,192,000

BADAN PEMERIKSA KEUANGAN
SEKRETARIAT JENDERAL
BPK PERW GORONTALO

LAPORAN BARANG KUASA PENGGUNA TAHUNAN
INTRAKOMPTABEL
RINCIAN PER SUB-SUB KELOMPOK BARANG
TAHUN ANGGARAN 2021

Tanggal : 24-04-2022
Halaman : 3
Kode Lap. : LBSISSKT

NAMA UAKPB : 004.01.31.890639 BPK PERW GORONTALO

AKUN NERACA/SUB-SUB KELOMPOK BARANG		SAT	SALDO PER 1 JANUARI 2021		MUTASI				SALDO PER 31 DESEMBER 2021	
					BERTAMBAH		BERKURANG			
KODE	URAIAN		KUANTITAS	NILAI	KUANTITAS	NILAI	KUANTITAS	NILAI	KUANTITAS	NILAI
1	2	3	4	5	6	7	8	9	10	11
3.05.01.05.001	Tabung Pemadam Api	Buah	8	8,300,000	0	0	0	0	8	8,300,000
3.05.01.05.002	Hydrant	Buah	1	1,442,210	0	0	0	0	1	1,442,210
3.05.01.05.005	Rambu-Rambu	Buah	8	8,400,000	0	0	0	0	8	8,400,000
3.05.01.05.007	CCTV - Camera Control Television System	Buah	33	274,149,163	0	0	9	27,886,875	24	246,262,288
3.05.01.05.008	Papan Visual/Papan Nama	Buah	10	18,191,802	0	0	9	6,595,002	1	11,596,800
3.05.01.05.010	White Board	Buah	16	16,912,200	0	0	5	3,280,000	11	13,632,200
3.05.01.05.015	Alat Penghancur Kertas	Buah	11	42,382,120	0	0	4	16,475,560	7	25,906,560
3.05.01.05.017	Mesin Absensi	Buah	2	50,600,000	0	0	0	0	2	50,600,000
3.05.01.05.024	Alat Pemotong Kertas	Buah	2	3,737,000	0	0	0	0	2	3,737,000
3.05.01.05.029	Hand Metal Detector	Buah	1	2,200,000	0	0	0	0	1	2,200,000
3.05.01.05.037	White Board Electronic	Buah	3	43,433,200	0	0	0	0	3	43,433,200
3.05.01.05.044	Mesin Laminating	Buah	1	1,100,000	0	0	1	1,100,000	0	0
3.05.01.05.045	Penangkal Petir	Buah	2	47,191,826	0	0	0	0	2	47,191,826
3.05.01.05.048	LCD Projector/Infocus	Buah	18	280,052,733	0	0	0	0	18	280,052,733
3.05.01.05.050	Binding Machine	Buah	1	1,233,181	0	0	1	1,233,181	0	0
3.05.01.05.052	Alat Perekam Suara (Voice Pen)	Buah	19	15,575,640	0	0	0	0	19	15,575,640
3.05.01.05.053	Acces Control System	Buah	1	23,864,500	0	0	0	0	1	23,864,500
3.05.01.05.057	Pintu Elektrik (yang Menakat Akses)	Buah	3	31,414,500	0	0	0	0	3	31,414,500
3.05.01.05.058	Focusing Screen Layar LCD Projector	Buah	9	28,450,100	0	0	0	0	9	28,450,100
3.05.01.05.060	Proyector Spider Bracket	Buah	1	1,650,000	0	0	0	0	1	1,650,000
3.05.01.05.083	Teralis	Buah	1	3,850,000	0	0	0	0	1	3,850,000
3.05.01.99.999	Alat Kantor Lainnya		1	80,775,468	0	0	0	0	1	80,775,468

BADAN PEMERIKSA KEUANGAN
SEKRETARIAT JENDERAL
BPK PERW GORONTALO

LAPORAN BARANG KUASA PENGGUNA TAHUNAN
INTRAKOMPTABEL
RINCIAN PER SUB-SUB KELOMPOK BARANG
TAHUN ANGGARAN 2021

Tanggal 24-04-2022
Halaman : 4
Kode Lap : LBSISSKT

NAMA UAKPB : 004.01.31.890639 BPK PERW GORONTALO

AKUN NERACA/SUB-SUB KELOMPOK BARANG		SAT	SALDO PER 1 JANUARI 2021		MUTASI				SALDO PER 31 DESEMBER 2021	
					BERTAMBAH		BERKURANG			
KODE	URAIAN		KUANTITAS	NILAI	KUANTITAS	NILAI	KUANTITAS	NILAI	KUANTITAS	NILAI
1	2	3	4	5	6	7	8	9	10	11
3.05.02.01.001	Meja Kerja Besi/Metal	Buah	3	5,655,000	0	0	0	0	3	5,655,000
3.05.02.01.002	Meja Kerja Kayu	Buah	101	284,926,500	0	0	38	61,405,000	63	223,521,500
3.05.02.01.003	Kursi Besi/Metal	Buah	554	521,557,700	16	32,040,000	125	130,558,000	445	423,039,700
3.05.02.01.004	Kursi Kayu	Buah	13	29,338,800	0	0	3	9,200,000	10	20,138,800
3.05.02.01.005	Sice	Buah	62	669,468,299	0	0	0	0	62	669,468,299
3.05.02.01.007	Bangku Panjang Kayu	Buah	3	1,950,000	0	0	3	1,950,000	0	0
3.05.02.01.008	Meja Rapat	Buah	17	153,229,400	8	42,125,000	0	0	25	195,354,400
3.05.02.01.009	Meja Komputer	Buah	18	13,430,000	0	0	10	5,900,000	8	7,530,000
3.05.02.01.010	Tempat Tidur Besi	Buah	18	134,605,000	0	0	0	0	18	134,605,000
3.05.02.01.011	Tempat Tidur Kayu	Buah	39	171,500,000	0	0	1	5,136,000	38	166,364,000
3.05.02.01.014	Meja Resepsionis	Buah	2	26,811,400	0	0	0	0	2	26,811,400
3.05.02.01.016	Kasur/Sprung Bed	Buah	4	42,385,200	0	0	0	0	4	42,385,200
3.05.02.01.018	Meja Makan Besi	Buah	2	20,808,000	0	0	0	0	2	20,808,000
3.05.02.01.019	Meja Makan Kayu	Buah	19	103,452,200	0	0	0	0	19	103,452,200
3.05.02.01.022	Partisi	Buah	10	209,203,742	0	0	0	0	10	209,203,742
3.05.02.01.026	Nakas	Buah	4	12,739,000	0	0	0	0	4	12,739,000
3.05.02.01.028	Workstation	Buah	15	403,032,300	0	0	1	28,942,100	14	374,090,200
3.05.02.01.999	Meubelair Lainnya		16	88,351,000	0	0	0	0	16	88,351,000
3.05.02.02.001	Jam Mekanis	Buah	16	8,974,000	0	0	0	0	16	8,974,000
3.05.02.03.001	Mesin Penghisap Debu/ Vacuum Cleaner	Buah	2	5,749,900	0	0	0	0	2	5,749,900
3.05.02.03.002	Mesin Pel/Poles	Buah	1	13,254,000	0	0	0	0	1	13,254,000
3.05.02.03.003	Mesin Pemotong Rumput	Buah	5	17,723,000	0	0	3	10,123,000	2	7,600,000

BADAN PEMERIKSA KEUANGAN
SEKRETARIAT JENDERAL
BPK PERW GORONTALO

LAPORAN BARANG KUASA PENGGUNA TAHUNAN
INTRAKOMPTABEL
RINCIAN PER SUB-SUB KELOMPOK BARANG
TAHUN ANGGARAN 2021

Tanggal : 24-04-2022
Halaman : 5
Kode Lap : LBSISSKT

NAMA UAKPB : 004.01.31.890639 BPK PERW GORONTALO

AKUN NERACA/SUB-SUB KELOMPOK BARANG		SAT	SALDO PER 1 JANUARI 2021		MUTASI				SALDO PER 31 DESEMBER 2021	
					BERTAMBAH		BERKURANG			
KODE	URAIAN		KUANTITAS	NILAI	KUANTITAS	NILAI	KUANTITAS	NILAI	KUANTITAS	NILAI
1	2	3	4	5	6	7	8	9	10	11
3.05.02.03.004	Mesin Cuci	Buah	11	45,873,000	0	0	1	3,000,000	10	42,873,000
3.05.02.03.005	Air Cleaner	Buah	3	20,500,000	0	0	0	0	3	20,500,000
3.05.02.03.999	Alat Pembersih Lainnya		6	8,500,000	0	0	0	0	6	8,500,000
3.05.02.04.001	Lemari Es	Buah	17	64,070,000	0	0	2	4,500,000	15	59,570,000
3.05.02.04.004	A.C. Split	Buah	137	1,782,560,187	0	0	5	40,423,920	132	1,742,136,267
3.05.02.04.005	Portable Air Conditioner (Alat Pendingin)	Buah	2	52,860,000	0	0	0	0	2	52,860,000
3.05.02.04.006	Kipas Angin	Buah	8	8,280,000	0	0	2	1,600,000	6	6,680,000
3.05.02.04.007	Exhause Fan	Buah	33	17,490,000	0	0	0	0	33	17,490,000
3.05.02.05.002	Kompor Gas (Alat Dapur)	Buah	12	19,045,000	0	0	0	0	12	19,045,000
3.05.02.05.008	Kitchen Set	Buah	14	150,707,500	0	0	0	0	14	150,707,500
3.05.02.05.999	Alat Dapur Lainnya		1	2,750,000	0	0	0	0	1	2,750,000
3.05.02.06.002	Televisi	Buah	36	193,009,431	0	0	3	5,816,878	33	187,192,553
3.05.02.06.005	Amplifier	Buah	2	5,250,000	0	0	0	0	2	5,250,000
3.05.02.06.006	Equalizer	Buah	3	10,688,695	0	0	0	0	3	10,688,695
3.05.02.06.007	Loudspeaker	Buah	11	41,583,420	0	0	0	0	11	41,583,420
3.05.02.06.008	Sound System	Buah	6	312,673,496	0	0	0	0	6	312,673,496
3.05.02.06.012	Wireless	Buah	3	16,875,000	0	0	0	0	3	16,875,000
3.05.02.06.013	Megaphone	Buah	2	1,400,000	0	0	0	0	2	1,400,000
3.05.02.06.014	Microphone	Buah	5	12,510,630	0	0	0	0	5	12,510,630
3.05.02.06.015	Microphone Table Stand	Buah	12	10,151,360	0	0	0	0	12	10,151,360
3.05.02.06.016	Mic Conference	Buah	17	16,500,000	0	0	0	0	17	16,500,000
3.05.02.06.019	Stabilisator	Buah	3	1,050,000	0	0	0	0	3	1,050,000

BADAN PEMERIKSA KEUANGAN
SEKRETARIAT JENDERAL
BPK PERW GORONTALO

LAPORAN BARANG KUASA PENGGUNA TAHUNAN
INTRAKOMPTABEL
RINCIAN PER SUB-SUB KELOMPOK BARANG
TAHUN ANGGARAN 2021

Tanggal : 24-04-2022
Halaman : 6
Kode Lap. : LBSISSKT

NAMA UAKPB : 004.01.31.890639 BPK PERW GORONTALO

AKUN NERACA/SUB-SUB KELOMPOK BARANG		SAT	SALDO PER 1 JANUARI 2021		MUTASI				SALDO PER 31 DESEMBER 2021	
					BERTAMBAH		BERKURANG			
KODE	URAIAN		KUANTITAS	NILAI	KUANTITAS	NILAI	KUANTITAS	NILAI	KUANTITAS	NILAI
1	2	3	4	5	6	7	8	9	10	11
3.05.02.06.020	Camera Video	Buah	1	14,500,000	0	0	0	0	1	14,500,000
3.05.02.06.026	Lambang Garuda Pancasila	Buah	7	27,930,000	0	0	0	0	7	27,930,000
3.05.02.06.027	Gambar Presiden/Wakil Presiden	Buah	1	2,500,000	0	0	0	0	1	2,500,000
3.05.02.06.030	Tiang Bendera	Buah	3	47,176,929	0	0	0	0	3	47,176,929
3.05.02.06.033	Water Filter	Buah	2	269,593,500	0	0	0	0	2	269,593,500
3.05.02.06.034	Tangga Aluminium	Buah	3	16,800,000	0	0	0	0	3	16,800,000
3.05.02.06.036	Dispenser	Buah	16	39,345,000	0	0	0	0	16	39,345,000
3.05.02.06.037	Mimbar Podium	Buah	1	1,250,000	0	0	0	0	1	1,250,000
3.05.02.06.039	Tangga Hidrolik	Buah	1	131,747,000	0	0	0	0	1	131,747,000
3.05.02.06.042	Lambang Instansi	Buah	4	69,075,000	0	0	0	0	4	69,075,000
3.05.02.06.046	Handy Cam	Buah	3	19,313,350	0	0	0	0	3	19,313,350
3.05.02.06.056	Karpet	Buah	4	48,500,000	0	0	0	0	4	48,500,000
3.05.02.06.057	Vertikal Blind	Buah	54	537,070,900	0	0	0	0	54	537,070,900
3.05.02.06.058	Gordyin/Kray	Buah	9	97,548,500	0	0	0	0	9	97,548,500
3.05.02.06.068	DVD Player	Buah	3	10,558,295	0	0	0	0	3	10,558,295
3.05.02.06.072	Lampu	Buah	7	17,226,691	0	0	0	0	7	17,226,691
3.05.02.06.082	Home Theater	Buah	1	19,950,000	0	0	0	0	1	19,950,000
3.05.02.06.999	Alat Rumah Tangga Lainnya (Home Use)		2	60,001,700	0	0	0	0	2	60,001,700
3.06.01.01.002	Audio Mixing Portable	Buah	1	4,550,000	0	0	0	0	1	4,550,000
3.06.01.01.005	Audio Amplifier	Buah	1	6,115,230	0	0	0	0	1	6,115,230
3.06.01.01.007	Audio Video Selector (Peralatan Studio Audio)	Buah	1	430,650	0	0	0	0	1	430,650
3.06.01.01.025	Audio Visual	Buah	1	33,288,384	0	0	0	0	1	33,288,384

BADAN PEMERIKSA KEUANGAN
SEKRETARIAT JENDERAL
BPK PERW GORONTALO

LAPORAN BARANG KUASA PENGGUNA TAHUNAN
INTRAKOMPTABEL
RINCIAN PER SUB-SUB KELOMPOK BARANG
TAHUN ANGGARAN 2021

Tanggal : 24-04-2022
Halaman : 7
Kode Lap. : LBSISSKT

NAMA UAKPB : 004.01.31.890639 BPK PERW GORONTALO

AKUN NERACA/SUB-SUB KELOMPOK BARANG		SAT	SALDO PER 1 JANUARI 2021		MUTASI				SALDO PER 31 DESEMBER 2021	
					BERTAMBAH		BERKURANG			
KODE	URAIAN		KUANTITAS	NILAI	KUANTITAS	NILAI	KUANTITAS	NILAI	KUANTITAS	NILAI
1	2	3	4	5	6	7	8	9	10	11
3.06.01.01.036	Microphone Wireless MIC	Buah	9	23,804,215	0	0	0	0	9	23,804,215
3.06.01.01.037	Microphone Boom Stand	Buah	5	2,500,000	0	0	0	0	5	2,500,000
3.06.01.01.048	Uninterruptible Power Supply (UPS)	Buah	74	543,180,028	0	0	14	50,244,680	60	492,935,348
3.06.01.01.060	Power Amplifier	Buah	3	20,073,090	0	0	0	0	3	20,073,090
3.06.01.01.062	Compact Monitor Panel For Stereo	Buah	1	17,656,650	0	0	0	0	1	17,656,650
3.06.01.01.073	Audio Cassette Recorder	Buah	1	6,158,295	0	0	0	0	1	6,158,295
3.06.01.01.078	Audio Maximizer	Buah	1	7,880,895	0	0	0	0	1	7,880,895
3.06.01.01.079	Microphone Cable	Buah	2	4,850,000	0	0	0	0	2	4,850,000
3.06.01.01.085	Cable	Buah	1	5,050,000	0	0	0	0	1	5,050,000
3.06.01.01.088	Voice Recorder	Buah	7	9,100,000	0	0	0	0	7	9,100,000
3.06.01.01.091	Digital LED Running Text	Buah	0	0	1	11,605,000	0	0	1	11,605,000
3.06.01.01.999	Peralatan Studio Audio Lainnya		2	9,000,000	0	0	0	0	2	9,000,000
3.06.01.02.003	Camera Electronic	Buah	1	3,500,000	0	0	0	0	1	3,500,000
3.06.01.02.042	Rak Peralatan	Buah	1	8,182,350	0	0	0	0	1	8,182,350
3.06.01.02.061	Lensa Kamera	Buah	5	38,211,823	0	0	0	0	5	38,211,823
3.06.01.02.086	Alat Pemanas Prosesing (Water Heater)	Buah	2	16,435,000	0	0	0	0	2	16,435,000
3.06.01.02.112	Push Button Control Panel	Buah	15	361,659,870	0	0	0	0	15	361,659,870
3.06.01.02.127	Camera Under Water	Buah	1	3,500,000	0	0	0	0	1	3,500,000
3.06.01.02.128	Camera Digital	Buah	15	93,983,319	0	0	1	4,500,000	14	89,483,319
3.06.01.02.130	Lampu Blitz Kamera	Buah	3	11,054,318	0	0	0	0	3	11,054,318
3.06.01.02.999	Peralatan Studio Video Dan Film Lainnya		2	1,671,659	0	0	0	0	2	1,671,659
3.06.01.04.014	Mesin Jilid	Buah	1	4,925,000	0	0	1	4,925,000	0	0

BADAN PEMERIKSA KEUANGAN
SEKRETARIAT JENDERAL
BPK PERW GORONTALO

LAPORAN BARANG KUASA PENGGUNA TAHUNAN
INTRAKOMPTABEL
RINCIAN PER SUB-SUB KELOMPOK BARANG
TAHUN ANGGARAN 2021

Tanggal : 24-04-2022
Halaman : 8
Kode Lap. : LBSISSKT

NAMA UAKPB : 004.01.31.890639 BPK PERW GORONTALO

AKUN NERACA/SUB-SUB KELOMPOK BARANG		SAT	SALDO PER 1 JANUARI 2021		MUTASI				SALDO PER 31 DESEMBER 2021	
					BERTAMBAH		BERKURANG			
KODE	URAIAN		KUANTITAS	NILAI	KUANTITAS	NILAI	KUANTITAS	NILAI	KUANTITAS	NILAI
1	2	3	4	5	6	7	8	9	10	11
3.06.01.04.045	Mesin Barcode	Buah	10	19,250,000	0	0	0	0	10	19,250,000
3.06.01.05.047	Kamera Udara	Buah	1	22,983,070	0	0	0	0	1	22,983,070
3.06.02.01.001	Telephone (PABX)	Buah	1	65,458,800	0	0	0	0	1	65,458,800
3.06.02.01.003	Pesawat Telephone	Buah	3	1,778,526	0	0	0	0	3	1,778,526
3.06.02.01.006	Handy Talky (HT)	Buah	25	88,427,304	0	0	0	0	25	88,427,304
3.06.02.01.010	Facsimile	Buah	6	22,481,000	0	0	3	7,631,000	3	14,850,000
3.06.02.01.999	Alat Komunikasi Telephone Lainnya		4	18,000,603	0	0	0	0	4	18,000,603
3.06.02.03.002	Unit Tranceiver HF Transportable	Buah	2	25,286,000	0	0	0	0	2	25,286,000
3.06.02.03.004	Unit Tranceiver FM	Buah	1	2,720,000	0	0	0	0	1	2,720,000
3.06.02.03.999	Alat Komunikasi Radio HF/FM Lainnya		1	350,000	0	0	0	0	1	350,000
3.06.02.04.001	Unit Tranceiver VHF Portable	Buah	2	3,200,000	0	0	0	0	2	3,200,000
3.06.02.06.002	Wireless Amphfier	Buah	1	7,752,000	0	0	0	0	1	7,752,000
3.06.02.08.027	Switching Ground Receiver System (SGRS)	Buah	1	176,927,048	0	0	0	0	1	176,927,048
3.06.02.09.012	Repeater RX/TX	Buah	1	34,799,696	0	0	0	0	1	34,799,696
3.06.02.99.999	Alat Komunikasi Lainnya		1	166,583,000	0	0	0	0	1	166,583,000
3.06.03.10.999	Perafatan Antena SHF/Parabola Lainnya		1	4,590,000	0	0	1	4,590,000	0	0
3.06.03.22.001	Dehumidifier (Humidity Control)	Buah	1	26,400,000	0	0	0	0	1	26,400,000
3.06.03.23.015	Switcher/Patch Panel	Buah	1	9,350,000	0	0	0	0	1	9,350,000
3.06.03.23.018	FM Monitor	Buah	1	4,435,695	0	0	0	0	1	4,435,695
3.06.03.46.003	Carring Case	Buah	4	9,200,000	0	0	0	0	4	9,200,000
3.07.01.01.002	Minor Surgical Set (Alat Kedokteran Umum)	Buah	1	1,100,000	0	0	0	0	1	1,100,000
3.07.01.01.004	Stetoscope (Alat Kedokteran Umum)	Buah	2	3,223,900	0	0	0	0	2	3,223,900

BADAN PEMERIKSA KEUANGAN
SEKRETARIAT JENDERAL
BPK PERW GORONTALO

LAPORAN BARANG KUASA PENGGUNA TAHUNAN
INTRAKOMPTABEL
RINCIAN PER SUB-SUB KELOMPOK BARANG
TAHUN ANGGARAN 2021

Tanggal 24-04-2022
Halaman 9
Kode Lap. LBSISSKT

NAMA UAKPB : 004.01.31.890639 BPK PERW GORONTALO

AKUN NERACA/SUB-SUB KELOMPOK BARANG		SAT	SALDO PER 1 JANUARI 2021		MUTASI				SALDO PER 31 DESEMBER 2021	
					BERTAMBAH		BERKURANG			
KODE	URAIAN		KUANTITAS	NILAI	KUANTITAS	NILAI	KUANTITAS	NILAI	KUANTITAS	NILAI
1	2	3	4	5	6	7	8	9	10	11
3.07.01.01.005	Tensimeter	Buah	4	4,687,340	0	0	0	0	4	4,687,340
3.07.01.01.009	Timbangan Badan (Alat Kedokteran Umum)	Buah	1	2,750,000	0	0	0	0	1	2,750,000
3.07.01.01.010	Timbangan Bayi	Buah	1	2,050,500	0	0	0	0	1	2,050,500
3.07.01.01.026	Tabung 02	Buah	1	2,590,000	0	0	0	0	1	2,590,000
3.07.01.01.029	Automatic Chart Proyektor	Buah	1	10,770,200	0	0	0	0	1	10,770,200
3.07.01.01.127	Kursi Dorong	Buah	1	2,655,400	0	0	0	0	1	2,655,400
3.07.01.01.140	Standar Waskom	Buah	1	1,850,000	0	0	0	0	1	1,850,000
3.07.01.01.999	Alat Kedokteran Umum Lainnya		4	6,200,000	0	0	1	1,500,000	3	4,700,000
3.07.01.08.024	Nebulizer	Buah	1	1,465,090	0	0	0	0	1	1,465,090
3.07.01.08.120	Pendaiya Water Proof	Buah	1	33,208,283	0	0	0	0	1	33,208,283
3.07.02.04.001	Sepeda Statis	Buah	2	21,000,000	0	0	0	0	2	21,000,000
3.07.02.04.999	Alat Kesehatan Olah Raga Lainnya		5	29,764,000	0	0	0	0	5	29,764,000
3.08.01.06.058	Alat Pemeriksa Beton	Buah	4	156,156,000	0	0	0	0	4	156,156,000
3.08.01.06.065	Concrete Hammer Set	Buah	1	10,216,000	0	0	0	0	1	10,216,000
3.08.01.31.004	Angle Measuring Tools (Jangka Sorong)	Buah	7	3,850,000	0	0	0	0	7	3,850,000
3.08.01.41.005	Alat Pemadam Kebakaran	Buah	1	164,627,100	0	0	0	0	1	164,627,100
3.08.01.41.222	Roll Meter	Buah	3	1,350,000	0	0	0	0	3	1,350,000
3.08.02.03.018	Wall Clock	Buah	1	869,913	0	0	0	0	1	869,913
3.08.07.04.006	Control Panel	Buah	1	102,300,000	0	0	0	0	1	102,300,000
3.08.08.04.007	Cable Tester	Buah	1	3,014,550	0	0	0	0	1	3,014,550
3.09.02.02.007	Sangkur	Buah	12	5,250,000	0	0	0	0	12	5,250,000
3.09.02.03.018	Inspection Mirror	Buah	1	1,500,000	0	0	0	0	1	1,500,000

BADAN PEMERIKSA KEUANGAN
SEKRETARIAT JENDERAL
BPK PERW GORONTALO

LAPORAN BARANG KUASA PENGGUNA TAHUNAN
INTRAKOMPTABEL
RINCIAN PER SUB-SUB KELOMPOK BARANG
TAHUN ANGGARAN 2021

Tanggal 24-04-2022
Halaman : 10
Kode Lap. LBSISSKT

NAMA UAKPB : 004.01.31.890639 BPK PERW GORONTALO

AKUN NERACA/SUB-SUB KELOMPOK BARANG		SAT	SALDO PER 1 JANUARI 2021		MUTASI				SALDO PER 31 DESEMBER 2021	
					BERTAMBAH		BERKURANG			
KODE	URAIAN		KUANTITAS	NILAI	KUANTITAS	NILAI	KUANTITAS	NILAI	KUANTITAS	NILAI
1	2	3	4	5	6	7	8	9	10	11
3.10.01.01.003	Local Area Network (LAN)	Buah	2	340,938,620	0	0	0	0	2	340,938,620
3.10.01.01.004	Internet	Buah	1	58,087,205	0	0	0	0	1	58,087,205
3.10.01.02.001	P.C Unit	Buah	58	787,724,628	0	0	2	16,000,000	56	771,724,628
3.10.01.02.003	Note Book	Buah	50	942,222,040	0	0	28	551,731,560	22	390,490,480
3.10.01.02.999	Personal Komputer Lainnya		2	23,700,000	0	0	0	0	2	23,700,000
3.10.02.01.012	Hard Disk	Buah	25	40,655,000	0	0	0	0	25	40,655,000
3.10.02.02.006	CPU (Peralatan Mini Komputer)	Buah	1	7,400,000	0	0	0	0	1	7,400,000
3.10.02.02.015	Auto Switch/Data Switch	Buah	2	133,408,000	0	0	0	0	2	133,408,000
3.10.02.02.999	Peralatan Mini Komputer Lainnya		5	41,425,000	0	0	0	0	5	41,425,000
3.10.02.03.003	Printer (Peralatan Personal Komputer)	Buah	49	229,745,747	0	0	5	37,524,000	44	192,221,747
3.10.02.03.004	Scanner (Peralatan Personal Komputer)	Buah	48	677,642,895	0	0	2	4,972,000	46	672,670,895
3.10.02.03.015	External CD/ DVD Drive (ROM)	Buah	9	5,987,000	0	0	0	0	9	5,987,000
3.10.02.03.017	External/ Portable Hardisk	Buah	16	18,177,500	0	0	0	0	16	18,177,500
3.10.02.04.001	Server	Buah	1	76,982,400	0	0	0	0	1	76,982,400
3.10.02.04.014	Rak Server	Buah	1	31,413,800	0	0	0	0	1	31,413,800
3.10.02.04.023	Wireless Access Point	Buah	8	123,200,000	0	0	0	0	8	123,200,000
3.10.02.04.024	Switch	Buah	3	216,040,000	0	0	0	0	3	216,040,000
3.10.02.04.027	Rackmount	Buah	3	10,890,000	0	0	0	0	3	10,890,000
3.10.02.04.999	Peralatan Jaringan Lainnya		1	117,327,571	0	0	0	0	1	117,327,571
3.15.03.02.005	Tenda	Buah	0	0	5	26,950,000	0	0	5	26,950,000
3.17.01.19.004	Jet Pump	Buah	2	60,500,000	0	0	0	0	2	60,500,000
3.17.01.20.024	Staple Gun (Solid Material Handling Equipment)	Buah	1	889,000	0	0	0	0	1	889,000

BADAN PEMERIKSA KEUANGAN
SEKRETARIAT JENDERAL
BPK PERW GORONTALO

LAPORAN BARANG KUASA PENGGUNA TAHUNAN
INTRAKOMPTABEL
RINCIAN PER SUB-SUB KELOMPOK BARANG
TAHUN ANGGARAN 2021

Tanggal : 24-04-2022
Halaman : 11
Kode Lap. : LBSISSKT

NAMA UAKPB : 004.01.31.890639 BPK PERW GORONTALO

AKUN NERACA/SUB-SUB KELOMPOK BARANG		SAT	SALDO PER 1 JANUARI 2021		MUTASI				SALDO PER 31 DESEMBER 2021	
					BERTAMBAH		BERKURANG			
KODE	URAIAN		KUANTITAS	NILAI	KUANTITAS	NILAI	KUANTITAS	NILAI	KUANTITAS	NILAI
1	2	3	4	5	6	7	8	9	10	11
3.19.01.02.013	Raket Tenis	Buah	1	975,000	0	0	0	0	1	975,000
3.19.01.03.005	Peralatan Fitnes	Buah	2	16,250,000	0	0	0	0	2	16,250,000
3.19.01.03.010	Treadmill	Buah	1	27,150,000	0	0	0	0	1	27,150,000
133111	**GEDUNG DAN BANGUNAN**		29	19,301,008,705	0	136,825,600	0	0	29	19,437,834,305
4.01.01.01.001	Bangunan Gedung Kantor Permanen	Unit	1	12,740,132,645	0	136,825,600	0	0	1	12,876,958,245
4.01.01.02.001	Bangunan Gudang Tertutup Permanen	Unit	1	64,980,000	0	0	0	0	1	64,980,000
4.01.01.08.001	Bangunan Gedung Tempat Ibadah Permanen	Unit	1	150,471,000	0	0	0	0	1	150,471,000
4.01.01.13.001	Gedung Pos Jaga Permanen	Unit	3	138,259,360	0	0	0	0	3	138,259,360
4.01.01.14.002	Gedung Garasi/Pool Semi Permanen	Unit	2	209,381,000	0	0	0	0	2	209,381,000
4.01.01.25.005	Kanopi	unit	2	72,200,000	0	0	0	0	2	72,200,000
4.01.01.30.999	Bangunan Lainnya		3	183,244,000	0	0	0	0	3	183,244,000
4.01.01.34.001	Taman Permanen	Unit	1	198,840,000	0	0	0	0	1	198,840,000
4.01.01.34.002	Taman Semi Permanen	Unit	1	54,870,000	0	0	0	0	1	54,870,000
4.01.02.01.004	Rumah Negara Golongan I Tipe B Permanen	Unit	1	979,905,000	0	0	0	0	1	979,905,000
4.01.02.01.007	Rumah Negara Golongan I Tipe C Permanen	Unit	2	698,412,000	0	0	0	0	2	698,412,000
4.01.02.01.010	Rumah Negara Golongan I Tipe D Permanen	Unit	5	1,280,425,000	0	0	0	0	5	1,280,425,000
4.01.02.04.001	Mess/Wisma/Bungalow/Tempat Peristirahatan Permanen	Unit	1	1,626,189,000	0	0	0	0	1	1,626,189,000
4.04.01.04.001	Pagar Permanen	Unit	5	903,699,700	0	0	0	0	5	903,699,700
134111	**JALAN DAN JEMBATAN**		7,828	992,635,340	104,080	74,063,100	0	0	111,908	1,066,698,440
5.01.01.09.002	Jalan Khusus Kompleks	M2	7,828	992,635,340	104,080	74,063,100	0	0	111,908	1,066,698,440
134112	**IRIGASI**		6	248,831,000	0	0	0	0	6	248,831,000

BADAN PEMERIKSA KEUANGAN
SEKRETARIAT JENDERAL
BPK PERW GORONTALO

LAPORAN BARANG KUASA PENGGUNA TAHUNAN
INTRAKOMPTABEL
RINCIAN PER SUB-SUB KELOMPOK BARANG
TAHUN ANGGARAN 2021

NAMA UAKPB : 004.01.31.890639 BPK PERW GORONTALO

AKUN NERACA/SUB-SUB KELOMPOK BARANG		SAT	SALDO PER 1 JANUARI 2021		MUTASI				SALDO PER 31 DESEMBER 2021	
					BERTAMBAH		BERKURANG			
KODE	URAIAN		KUANTITAS	NILAI	KUANTITAS	NILAI	KUANTITAS	NILAI	KUANTITAS	NILAI
1	2	3	4	5	6	7	8	9	10	11
5.02.04.01.002	Saluran Drainage	Unit	5	168,751,000	0	0	0	0	5	168,751,000
5.02.06.05.007	Bangunan Mandi Cuci Kakus (MCK)	Unit	1	80,080,000	0	0	0	0	1	80,080,000
134113	**JARINGAN**		12	2,644,019,567	0	0	0	0	12	2,644,019,567
5.03.01.01.001	Instalasi Air Permukaan Kapasitas Kecil	Unit	1	50,927,250	0	0	0	0	1	50,927,250
5.03.01.01.999	Instalasi Air Permukaan Lainnya		1	92,575,457	0	0	0	0	1	92,575,457
5.03.01.05.999	Instalasi Air Bersih / Air Baku Lainnya Lainnya		1	312,465,969	0	0	0	0	1	312,465,969
5.03.10.01.001	Instalasi Generating Set	Unit	2	262,974,492	0	0	0	0	2	262,974,492
5.03.10.01.002	Instalasi AC	Unit	1	53,081,091	0	0	0	0	1	53,081,091
5.03.10.01.999	Instalasi Lain-lain		2	86,812,288	0	0	0	0	2	86,812,288
5.04.02.01.002	Jaringan Transmisi Tegangan 100 S/D 300 KVA	Unit	1	1,471,941,148	0	0	0	0	1	1,471,941,148
5.04.02.99.999	Jaringan Listrik Lainnya		2	224,634,773	0	0	0	0	2	224,634,773
5.04.03.01.001	Jaringan Telepon Diatas Tanah Kapasitas Kecil	Unit	1	88,607,099	0	0	0	0	1	88,607,099
135121	**ASET TETAP LAINNYA**		955	137,519,730	64	15,607,200	2	8,350,000	1,017	144,776,930
6.01.01.01.001	Monografi	Buah	916	127,357,230	62	7,257,200	0	0	978	134,614,430
6.01.01.01.999	Buku Lainnya		34	1,357,000	0	0	0	0	34	1,357,000
6.01.02.01.001	Kaset	Buah	2	265,500	0	0	0	0	2	265,500
6.01.03.01.002	Atlas	Buah	1	190,000	0	0	0	0	1	190,000
6.02.01.02.003	Lukisan Cat Minyak	Buah	1	3,125,000	1	3,125,000	1	3,125,000	1	3,125,000
6.02.01.02.999	Lukisan Lainnya		1	5,225,000	1	5,225,000	1	5,225,000	1	5,225,000
166112	**ASET TETAP YANG TIDAK DIGUNAKAN**		13	77,659,487	315	1,100,887,549	2	5,000,000	326	1,173,547,036
3.02.02.01.002	Gerobak Dorong	Unit	0	0	2	1,300,000	0	0	2	1,300,000
3.05.01.01.002	Mesin Ketik Manual Standard (14-16 Inci)	Buah	0	0	1	550,000	0	0	1	550,000

BADAN PEMERIKSA KEUANGAN
SEKRETARIAT JENDERAL
BPK PERW GORONTALO

LAPORAN BARANG KUASA PENGGUNA TAHUNAN
INTRAKOMPTABEL
RINCIAN PER SUB-SUB KELOMPOK BARANG
TAHUN ANGGARAN 2021

Tanggal 24-04-2022
Halaman 13
Kode Lap LBSISSKT

NAMA UAKPB : 004.01.31.890639 BPK PERW GORONTALO

AKUN NERACA/SUB-SUB KELOMPOK BARANG		SAT	SALDO PER 1 JANUARI 2021		MUTASI				SALDO PER 31 DESEMBER 2021	
					BERTAMBAH		BERKURANG			
KODE	URAIAN		KUANTITAS	NILAI	KUANTITAS	NILAI	KUANTITAS	NILAI	KUANTITAS	NILAI
1	2	3	4	5	6	7	8	9	10	11
3.05.01.01.004	Mesin Ketik Listrik	Buah	0	0	5	12,494,893	2	5,000,000	3	7,494,893
3.05.01.01.006	Mesin Ketik Listrik Standard (14-16 Inci)	Buah	0	0	5	16,417,500	0	0	5	16,417,500
3.05.01.02.003	Mesin Hitung Elektronik/Calculator	Buah	0	0	14	14,975,000	0	0	14	14,975,000
3.05.01.02.005	Abakus (Alat Hitung)	Buah	0	0	4	6,406,400	0	0	4	6,406,400
3.05.01.05.007	CCTV - Camera Control Television System	Buah	0	0	9	27,886,875	0	0	9	27,886,875
3.05.01.05.008	Papan Visual/Papan Nama	Buah	0	0	9	6,595,002	0	0	9	6,595,002
3.05.01.05.010	White Board	Buah	0	0	5	3,280,000	0	0	5	3,280,000
3.05.01.05.015	Alat Penghancur Kertas	Buah	0	0	4	16,475,560	0	0	4	16,475,560
3.05.01.05.044	Mesin Laminating	Buah	0	0	1	1,100,000	0	0	1	1,100,000
3.05.01.05.050	Binding Machine	Buah	0	0	1	1,233,181	0	0	1	1,233,181
3.05.02.01.002	Meja Kerja Kayu	Buah	0	0	38	61,405,000	0	0	38	61,405,000
3.05.02.01.003	Kursi Besi/Metal	Buah	2	2,765,000	125	130,558,000	0	0	127	133,323,000
3.05.02.01.004	Kursi Kayu	Buah	0	0	3	9,200,000	0	0	3	9,200,000
3.05.02.01.007	Bangku Panjang Kayu	Buah	0	0	3	1,950,000	0	0	3	1,950,000
3.05.02.01.009	Meja Komputer	Buah	1	650,000	10	5,900,000	0	0	11	6,550,000
3.05.02.01.011	Tempat Tidur Kayu	Buah	0	0	1	5,136,000	0	0	1	5,136,000
3.05.02.01.028	Workstation	Buah	0	0	1	28,942,100	0	0	1	28,942,100
3.05.02.03.003	Mesin Pemotong Rumput	Buah	0	0	3	10,123,000	0	0	3	10,123,000
3.05.02.03.004	Mesin Cuci	Buah	0	0	1	3,000,000	0	0	1	3,000,000
3.05.02.04.001	Lemari Es	Buah	0	0	2	4,500,000	0	0	2	4,500,000
3.05.02.04.004	A.C. Split	Buah	0	0	5	40,423,920	0	0	5	40,423,920
3.05.02.04.006	Kipas Angin	Buah	0	0	2	1,600,000	0	0	2	1,600,000

BADAN PEMERIKSA KEUANGAN
SEKRETARIAT JENDERAL
BPK PERW GORONTALO

LAPORAN BARANG KUASA PENGGUNA TAHUNAN
INTRAKOMPTABEL
RINCIAN PER SUB-SUB KELOMPOK BARANG
TAHUN ANGGARAN 2021

Tanggal : 24-04-2022
Halaman : 14
Kode Lap. : LBSISSKT

NAMA UAKPB : 004.01.31.890639 BPK PERW GORONTALO

AKUN NERACA/SUB-SUB KELOMPOK BARANG		SAT	SALDO PER 1 JANUARI 2021		MUTASI				SALDO PER 31 DESEMBER 2021	
					BERTAMBAH		BERKURANG			
KODE	URAIAN		KUANTITAS	NILAI	KUANTITAS	NILAI	KUANTITAS	NILAI	KUANTITAS	NILAI
1	2	3	4	5	6	7	8	9	10	11
3.05.02.06.002	Televisi	Buah	0	0	3	5,816,878	0	0	3	5,816,878
3.06.01.01.048	Uninterruptible Power Supply (UPS)	Buah	1	604,982	14	50,244,680	0	0	15	50,849,662
3.06.01.02.128	Camera Digital	Buah	0	0	1	4,500,000	0	0	1	4,500,000
3.06.01.02.129	Tas Kamera	Buah	1	4,375,000	0	0	0	0	1	4,375,000
3.06.01.04.014	Mesin Jilid	Buah	0	0	1	4,925,000	0	0	1	4,925,000
3.06.02.01.010	Faesimile	Buah	0	0	3	7,631,000	0	0	3	7,631,000
3.06.03.10.999	Peralatan Antena SHF/Parabola Lainnya		0	0	1	4,590,000	0	0	1	4,590,000
3.07.01.01.999	Alat Kedokteran Umum Lainnya		0	0	1	1,500,000	0	0	1	1,500,000
3.10.01.02.001	P.C Unit	Buah	2	16,000,000	2	16,000,000	0	0	4	32,000,000
3.10.01.02.003	Note Book	Buah	3	47,243,240	28	551,731,560	0	0	31	598,974,800
3.10.02.03.003	Printer (Peralatan Personal Komputer)	Buah	1	3,221,265	5	37,524,000	0	0	6	40,745,265
3.10.02.03.004	Scanner (Peralatan Personal Komputer)	Buah	2	2,800,000	2	4,972,000	0	0	4	7,772,000
TOTAL				59,711,811,029		1,445,103,449		1,114,237,549		60,042,676,929

Gorontalo, 22 April 2022
Penanggung Jawab UAKPB
Kepala Perwakilan

Dwi Sabardiana
NIP. 196809011989031003

LAMPIRAN 13

LAPORAN BARANG KUASA PENGGUNA TAHUNAN - EKSTRAKOMPTABEL RINCIAN PER SUB-SUB KELOMPOK BARANG POSISI UNTUK PERIODE YANG BERAKHIR 31 DESEMBER 2021

BADAN PEMERIKSA KEUANGAN
SEKRETARIAT JENDERAL
BPK PERW GORONTALO

LAPORAN BARANG KUASA PENGGUNA TAHUNAN
EKSTRAKOMPTABEL
RINCIAN PER SUB-SUB KELOMPOK BARANG
TAHUN ANGGARAN 2021

Tanggal : 24-04-2022
Halaman : 1
Kode Lap : LBSESSKT

NAMA UAKPB : 004.01.31.890639 BPK PERW GORONTALO

AKUN NERACA/SUB-SUB KELOMPOK BARANG		SAT	SALDO PER 1 JANUARI 2021		MUTASI				SALDO PER 31 DESEMBER 2021	
					BERTAMBAH		BERKURANG			
KODE	URAIAN		KUANTITAS	NILAI	KUANTITAS	NILAI	KUANTITAS	NILAI	KUANTITAS	NILAI
1	2	3	4	5	6	7	8	9	10	11
132111	PERALATAN DAN MESIN		171	27,794,205	9	6,435,000	1	265,000	179	33,964,205
3.05.01.05.004	Fire Alarm	Buah	2	447,876	0	0	0	0	2	447,876
3.05.01.05.010	White Board	Buah	3	525,000	0	0	0	0	3	525,000
3.05.02.01.001	Meja Kerja Besi/Metal	Buah	0	0	1	880,000	0	0	1	880,000
3.05.02.01.003	Kursi Besi/Metal	Buah	0	0	7	4,565,000	0	0	7	4,565,000
3.05.02.02.001	Jam Mekanis	Buah	12	1,371,600	0	0	0	0	12	1,371,600
3.05.02.04.007	Exhause Fan	Buah	4	3,630,000	0	0	0	0	4	3,630,000
3.05.02.05.003	Kompor Minyak	Buah	1	265,000	0	0	1	265,000	0	0
3.05.02.05.015	Rak Piring Alumunium	Buah	1	195,000	0	0	0	0	1	195,000
3.05.02.06.015	Microphone Table Stand	Buah	10	1,819,700	0	0	0	0	10	1,819,700
3.05.02.06.068	DVD Player	Buah	2	555,250	0	0	0	0	2	555,250
3.05.02.06.999	Alat Rumah Tangga Lainnya (Home Use)		100	10,350,000	0	0	0	0	100	10,350,000
3.06.01.01.025	Audio Visual	Buah	3	672,702	0	0	0	0	3	672,702
3.06.01.01.037	Microphone/Boom Stand	Buah	1	187,180	0	0	0	0	1	187,180
3.06.01.01.999	Peralatan Studio Audio Lainnya		10	500,000	0	0	0	0	10	500,000
3.07.01.01.004	Stetoscope (Alat Kedokteran Umum)	Buah	1	150,000	0	0	0	0	1	150,000
3.07.01.01.008	Waskom	Buah	2	420,000	0	0	0	0	2	420,000
3.08.01.11.137	Tripod	Buah	1	495,000	0	0	0	0	1	495,000
3.08.01.41.222	Roll Meter	Buah	7	1,750,000	0	0	0	0	7	1,750,000
3.08.01.54.005	Lampang Keramik	Buah	1	35,000	0	0	0	0	1	35,000
3.08.01.59.014	Acrylic	Buah	0	0	1	990,000	0	0	1	990,000
3.15.03.01.004	Life Jacket	Buah	3	870,000	0	0	0	0	3	870,000

BADAN PEMERIKSA KEUANGAN
SEKRETARIAT JENDERAL
BPK PERW GORONTALO

LAPORAN BARANG KUASA PENGGUNA TAHUNAN
EKSTRAKOMPTABEL
RINCIAN PER SUB-SUB KELOMPOK BARANG
TAHUN ANGGARAN 2021

Tanggal : 24-04-2022
Halaman : 2
Kode Lap. : LBSESSKT

NAMA UAKPB : 004.01.31.890639 BPK PERW GORONTALO

AKUN NERACA/SUB-SUB KELOMPOK BARANG		SAT	SALDO PER 1 JANUARI 2021		MUTASI				SALDO PER 31 DESEMBER 2021	
					BERTAMBAH		BERKURANG			
KODE	URAIAN		KUANTITAS	NILAI	KUANTITAS	NILAI	KUANTITAS	NILAI	KUANTITAS	NILAI
1	2	3	4	5	6	7	8	9	10	11
3.15.03.03.002	Wet Suit	Buah	2	609,899	0	0	0	0	2	609,899
3.15.03.03.005	Snorkel	Buah	2	1,747,998	0	0	0	0	2	1,747,998
3.15.03.03.011	Dive Boots	Buah	3	1,197,000	0	0	0	0	3	1,197,000
135121	**ASET TETAP LAINNYA**		55	30,010,500	0	0	0	0	55	30,010,500
6.05.01.01.999	Tanaman Lainnya		55	30,010,500	0	0	0	0	55	30,010,500
166112	**ASET TETAP YANG TIDAK DIGUNAKAN**		0	0	1	265,000	0	0	1	265,000
3.05.02.05.003	Kompor Minyak	Buah	0	0	1	265,000	0	0	1	265,000
TOTAL				57,804,705		6,700,000		265,000		64,239,705

Gorontalo, 22 April 2022
Penanggung Jawab UAKPB
Kepala Perwakilan

Dwi Sabardiana
NIP. 196809011989031003

LAMPIRAN 14

LAPORAN BARANG KUASA PENGGUNA TAHUNAN - GABUNGAN INTRAKOMPTABEL DAN EKSTRAKOMPTABEL RINCIAN PER SUB-SUB KELOMPOK BARANG POSISI UNTUK PERIODE YANG BERAKHIR 31 DESEMBER 2021

BADAN PEMERIKSA KEUANGAN
SEKRETARIAT JENDERAL
BPK PERW GORONTALO

LAPORAN BARANG KUASA PENGGUNA TAHUNAN
GABUNGAN INTRAKOMPTABEL DAN EKSTRAKOMPTABEL
RINCIAN PER SUB-SUB KELOMPOK BARANG
TAHUN ANGGARAN 2021

Tanggal : 24-04-2022
Halaman : 1
Kode Lap. : LBSGSSKT

NAMA UAKPB : 004.01.31.890639 BPK PERW GORONTALO

AKUN NERACA/SUB-SUB KELOMPOK BARANG		SAT	SALDO PER 1 JANUARI 2021		MUTASI				SALDO PER 31 DESEMBER 2021	
					BERTAMBAH		BERKURANG			
KODE	URAIAN		KUANTITAS	NILAI	KUANTITAS	NILAI	KUANTITAS	NILAI	KUANTITAS	NILAI
1	2	3	4	5	6	7	8	9	10	11
131111	TANAH		15,866	15,064,517,800	1	0	0	0	15,867	15,064,517,800
2.01 01 01.001	Tanah Bangunan Rumah Negara Golongan I	M2	3,485	3,189,031,000	0	0	0	0	3,485	3,189,031,000
2.01 01 04.001	Tanah Bangunan Kantor Pemerintah	M2	12,381	11,875,486,800	1	0	0	0	12,382	11,875,486,800
132111	PERALATAN DAN MESIN		2,704	21,273,413,605	41	124,155,000	316	1,101,152,549	2,429	20,296,416,056
3.01.03.02.001	Elevator /Lift	Unit	1	884,605,000	0	0	0	0	1	884,605,000
3.01 03.04.002	Portable Generating Set	Unit	1	734,200,000	0	0	0	0	1	734,200,000
3 01 03.04 003	Stationary Generating Set	Unit	2	331,925,000	0	0	0	0	2	331,925,000
3 01 03.05.999	Pompa Lainnya		5	101,813,800	0	0	0	0	5	101,813,800
3.01 03.13.004	Dive Lights (Senter Selam)	Unit	1	5,325,100	0	0	0	0	1	5,325,100
3 01 03 13.005	Regulator Instruments	Unit	1	6,237,000	0	0	0	0	1	6,237,000
3 01 03 13.006	Bouyancy Compensator Device (BCD)	Unit	1	8,192,800	0	0	0	0	1	8,192,800
3.01.03.13 999	Peralatan Selam Lainnya		2	7,807,800	0	0	0	0	2	7,807,800
3.02.01.01.002	Jeep	Unit	1	190,305,000	0	0	0	0	1	190,305,000
3.02.01.02.003	Mini Bus (Penumpang 14 Orang Kebawah)	Unit	7	2,019,187,000	0	0	0	0	7	2,019,187,000
3.02 01 04.001	Sepeda Motor	Unit	9	173,999,000	0	0	0	0	9	173,999,000
3.02 02 01.002	Gerobak Dorong	Unit	2	1,300,000	0	0	2	1,300,000	0	0
3 02 02 01.009	Baggage Trolly	Unit	1	1,875,000	0	0	0	0	1	1,875,000
3 03.01 02.001	Mesin Getinda Tangan	Buah	1	650,000	0	0	0	0	1	650,000
3.03 01.04 006	Mesin Balancer	Buah	1	5,500,000	0	0	0	0	1	5,500,000
3.03 02.05 018	Toolkit Pemeliharaan	Buah	1	3,250,000	0	0	0	0	1	3,250,000
3 03 02.05.019	Toolkit Perbengkelan	Buah	3	7,441,500	0	0	0	0	3	7,441,500
3.03 02.05.027	Scafolding Set & Tool	Buah	5	4,500,000	0	0	0	0	5	4,500,000

BADAN PEMERIKSA KEUANGAN
SEKRETARIAT JENDERAL
BPK PERW GORONTALO

LAPORAN BARANG KUASA PENGGUNA TAHUNAN
GABUNGAN INTRAKOMPTABEL DAN EKSTRAKOMPTABEL
RINCIAN PER SUB-SUB KELOMPOK BARANG
TAHUN ANGGARAN 2021

Tanggal : 24-04-2022
Halaman 2
Kode Lap. : LBSGSSKT

NAMA UAKPB : 004.01.31.890639 BPK PERW GORONTALO

AKUN NERACA/SUB-SUB KELOMPOK BARANG		SAT	SALDO PER 1 JANUARI 2021		MUTASI				SALDO PER 31 DESEMBER 2021	
					BERTAMBAH		BERKURANG			
KODE	URAIAN		KUANTITAS	NILAI	KUANTITAS	NILAI	KUANTITAS	NILAI	KUANTITAS	NILAI
1	2	3	4	5	6	7	8	9	10	11
3.03.02.12.028	Mesin Bor Listrik Tangan	Buah	1	4,450,000	0	0	0	0	1	4,450,000
3.03.03.01.032	Digital Multimeter (Alat Ukur Universal)	Buah	6	67,518,000	0	0	0	0	6	67,518,000
3.03.03.01.999	Alat Ukur Universal Lainnya		1	7,750,000	0	0	0	0	1	7,750,000
3.03.03.05.008	Pattern Generator	Buah	1	115,500,000	0	0	0	0	1	115,500,000
3.03.03.20.006	Technical Toolkit	Buah	1	1,457,500	0	0	0	0	1	1,457,500
3.05.01.01.002	Mesin Ketik Manual Standard (14-16 Inci)	Buah	2	1,100,000	0	0	1	550,000	1	550,000
3.05.01.01.004	Mesin Ketik Listrik	Buah	5	11,494,893	2	5,000,000	5	12,494,893	2	4,000,000
3.05.01.01.006	Mesin Ketik Listrik Standard (14-16 Inci)	Buah	7	22,984,500	0	0	5	16,417,500	2	6,567,000
3.05.01.02.003	Mesin Hitung Elektronik/Calculator	Buah	34	42,350,000	0	0	14	14,975,000	20	27,375,000
3.05.01.02.005	Abakus (Alat Hitung)	Buah	4	6,406,400	0	0	4	6,406,400	0	0
3.05.01.02.007	Mesin Penghitung Uang	Buah	2	9,655,329	0	0	0	0	2	9,655,329
3.05.01.03.009	Mesin Fotocopy Electronic	Buah	7	250,496,500	0	0	0	0	7	250,496,500
3.05.01.04.001	Lemari Besi/Metal	Buah	15	52,500,000	0	0	0	0	15	52,500,000
3.05.01.04.002	Lemari Kayu	Buah	118	509,516,450	0	0	0	0	118	509,516,450
3.05.01.04.003	Rak Besi	Buah	63	193,148,310	0	0	0	0	63	193,148,310
3.05.01.04.004	Rak Kayu	Buah	1	1,075,250	0	0	0	0	1	1,075,250
3.05.01.04.005	Filing Cabinet Besi	Buah	49	227,819,100	0	0	0	0	49	227,819,100
3.05.01.04.007	Brandkas	Buah	2	24,750,000	0	0	0	0	2	24,750,000
3.05.01.04.013	Buffet	Buah	27	112,233,000	0	0	0	0	27	112,233,000
3.05.01.04.014	Mobile File	Buah	2	386,785,300	0	0	0	0	2	386,785,300
3.05.01.04.015	Locker	Buah	20	47,945,000	0	0	0	0	20	47,945,000
3.05.01.04.020	Lemari Display	Buah	4	5,192,000	0	0	0	0	4	5,192,000

BADAN PEMERIKSA KEUANGAN
SEKRETARIAT JENDERAL
BPK PERW GORONTALO

LAPORAN BARANG KUASA PENGGUNA TAHUNAN
GABUNGAN INTRAKOMPTABEL DAN EKSTRAKOMPTABEL
RINCIAN PER SUB-SUB KELOMPOK BARANG
TAHUN ANGGARAN 2021

Tanggal : 24-04-2022
Halaman : 3
Kode Lap : LBSGSSKT

NAMA UAKPB : 004.01.31.890639 BPK PERW GORONTALO

AKUN NERACA/SUB-SUB KELOMPOK BARANG		SAT	SALDO PER 1 JANUARI 2021		MUTASI				SALDO PER 31 DESEMBER 2021	
					BERTAMBAH		BERKURANG			
KODE	URAIAN		KUANTITAS	NILAI	KUANTITAS	NILAI	KUANTITAS	NILAI	KUANTITAS	NILAI
1	2	3	4	5	6	7	8	9	10	11
3 05 01 05.001	Tabung Pemadam Api	Buah	8	8,300,000	0	0	0	0	8	8,300,000
3 05 01 05 002	Hydrant	Buah	1	1,442,210	0	0	0	0	1	1,442,210
3 05 01 05 004	Fire Alarm	Buah	2	447,876	0	0	0	0	2	447,876
3 05.01 05.005	Rambu-Rambu	Buah	8	8,400,000	0	0	0	0	8	8,400,000
3 05 01 05.007	CCTV - Camera Control Television System	Buah	33	274,149,163	0	0	9	27,886,875	24	246,262,288
3 05.01 05 008	Papan Visual/Papan Nama	Buah	10	18,191,802	0	0	9	6,595,002	1	11,596,800
3 05.01.05.010	White Board	Buah	19	17,437,200	0	0	5	3,280,000	14	14,157,200
3.05 01 05.015	Alat Penghancur Kertas	Buah	11	42,382,120	0	0	4	16,475,560	7	25,906,560
3 05 01 05.017	Mesin Absensi	Buah	2	50,600,000	0	0	0	0	2	50,600,000
3 05 01 05.024	Alat Pemotong Kertas	Buah	2	3,737,000	0	0	0	0	2	3,737,000
3 05 01 05.029	Hand Metal Detector	Buah	1	2,200,000	0	0	0	0	1	2,200,000
3.05 01 05.037	White Board Electronic	Buah	3	43,433,200	0	0	0	0	3	43,433,200
3 05 01 05.044	Mesin Laminating	Buah	1	1,100,000	0	0	1	1,100,000	0	0
3 05 01 05.045	Penangkal Petir	Buah	2	47,191,826	0	0	0	0	2	47,191,826
3 05.01 05.048	LCD Projector/Infocus	Buah	18	280,052,733	0	0	0	0	18	280,052,733
3 05 01 05.050	Binding Machine	Buah	1	1,233,181	0	0	1	1,233,181	0	0
3.05.01 05.052	Alat Perekam Suara (Voice Pen)	Buah	19	15,575,640	0	0	0	0	19	15,575,640
3.05 01 05 053	Acces Control System	Buah	1	23,864,500	0	0	0	0	1	23,864,500
3.05 01 05 057	Pintu Elektrik (yang Memakai Akses)	Buah	3	31,414,500	0	0	0	0	3	31,414,500
3 05.01 05 058	Focusing Screen/Layar LCD Projector	Buah	9	28,450,100	0	0	0	0	9	28,450,100
3 05.01 05 060	Proyector Spider Bracket	Buah	1	1,650,000	0	0	0	0	1	1,650,000
3.05 01 05 083	Teralis	Buah	1	3,850,000	0	0	0	0	1	3,850,000

BADAN PEMERIKSA KEUANGAN
SEKRETARIAT JENDERAL
BPK PERW GORONTALO

LAPORAN BARANG KUASA PENGGUNA TAHUNAN
GABUNGAN INTRAKOMPTABEL DAN EKSTRAKOMPTABEL
RINCIAN PER SUB-SUB KELOMPOK BARANG
TAHUN ANGGARAN 2021

NAMA UAKPB : 004.01.31.890639 BPK PERW GORONTALO

AKUN NERACA/SUB-SUB KELOMPOK BARANG		SAT	SALDO PER 1 JANUARI 2021		MUTASI				SALDO PER 31 DESEMBER 2021	
					BERTAMBAH		BERKURANG			
KODE	URAIAN		KUANTITAS	NILAI	KUANTITAS	NILAI	KUANTITAS	NILAI	KUANTITAS	NILAI
1	2	3	4	5	6	7	8	9	10	11
3.05.01.99.999	Alat Kantor Lainnya		1	80,775,468	0	0	0	0	1	80,775,468
3.05.02.01.001	Meja Kerja Besi/Metal	Buah	3	5,655,000	1	880,000	0	0	4	6,535,000
3.05.02.01.002	Meja Kerja Kayu	Buah	101	284,926,500	0	0	38	61,405,000	63	223,521,500
3.05.02.01.003	Kursi Besi/Metal	Buah	554	521,557,700	23	36,605,000	125	130,558,000	452	427,604,700
3.05.02.01.004	Kursi Kayu	Buah	13	29,338,800	0	0	3	9,200,000	10	20,138,800
3.05.02.01.005	Sofa	Buah	62	669,468,299	0	0	0	0	62	669,468,299
3.05.02.01.007	Bangku Panjang Kayu	Buah	3	1,950,000	0	0	3	1,950,000	0	0
3.05.02.01.008	Meja Rapat	Buah	17	153,229,400	8	42,125,000	0	0	25	195,354,400
3.05.02.01.009	Meja Komputer	Buah	18	13,430,000	0	0	10	5,900,000	8	7,530,000
3.05.02.01.010	Tempat Tidur Besi	Buah	18	134,605,000	0	0	0	0	18	134,605,000
3.05.02.01.011	Tempat Tidur Kayu	Buah	39	171,500,000	0	0	1	5,136,000	38	166,364,000
3.05.02.01.014	Meja Resepsionis	Buah	2	26,811,400	0	0	0	0	2	26,811,400
3.05.02.01.016	Kasur/Spring Bed	Buah	4	42,385,200	0	0	0	0	4	42,385,200
3.05.02.01.018	Meja Makan Besi	Buah	2	20,808,000	0	0	0	0	2	20,808,000
3.05.02.01.019	Meja Makan Kayu	Buah	19	103,452,200	0	0	0	0	19	103,452,200
3.05.02.01.022	Partisi	Buah	10	209,203,742	0	0	0	0	10	209,203,742
3.05.02.01.026	Nakas	Buah	4	12,739,000	0	0	0	0	4	12,739,000
3.05.02.01.028	Workstation	Buah	15	403,032,300	0	0	1	28,942,100	14	374,090,200
3.05.02.01.999	Meubelair Lainnya		16	88,351,000	0	0	0	0	16	88,351,000
3.05.02.02.001	Jam Mekanis	Buah	28	10,345,600	0	0	0	0	28	10,345,600
3.05.02.03.001	Mesin Penghisap Debu/Vacuum Cleaner	Buah	2	5,749,900	0	0	0	0	2	5,749,900
3.05.02.03.002	Mesin Pel/Poles	Buah	1	13,254,000	0	0	0	0	1	13,254,000

BADAN PEMERIKSA KEUANGAN
SEKRETARIAT JENDERAL
BPK PERW GORONTALO

LAPORAN BARANG KUASA PENGGUNA TAHUNAN
GABUNGAN INTRAKOMPTABEL DAN EKSTRAKOMPTABEL
RINCIAN PER SUB-SUB KELOMPOK BARANG
TAHUN ANGGARAN 2021

Tanggal : 24-04-2022
Halaman : 5
Kode Lap. : LBSGSSKT

NAMA UAKPB : 004.01.31.890639 BPK PERW GORONTALO

AKUN NERACA/SUB-SUB KELOMPOK BARANG		SAT	SALDO PER 1 JANUARI 2021		MUTASI				SALDO PER 31 DESEMBER 2021	
					BERTAMBAH		BERKURANG			
KODE	URAIAN		KUANTITAS	NILAI	KUANTITAS	NILAI	KUANTITAS	NILAI	KUANTITAS	NILAI
1	2	3	4	5	6	7	8	9	10	11
3.05.02.03.003	Mesin Pemotong Rumput	Buah	5	17,723,000	0	0	3	10,123,000	2	7,600,000
3.05.02.03.004	Mesin Cuci	Buah	11	45,873,000	0	0	1	3,000,000	10	42,873,000
3.05.02.03.005	Air Cleaner	Buah	3	20,500,000	0	0	0	0	3	20,500,000
3.05.02.03.999	Alat Pembersih Lainnya		6	8,500,000	0	0	0	0	6	8,500,000
3.05.02.04.001	Lemari Es	Buah	17	64,070,000	0	0	2	4,500,000	15	59,570,000
3.05.02.04.004	A.C. Split	Buah	137	1,782,560,187	0	0	5	40,423,920	132	1,742,136,267
3.05.02.04.005	Portable Air Conditioner (Alat Pendingin)	Buah	2	52,860,000	0	0	0	0	2	52,860,000
3.05.02.04.006	Kipas Angin	Buah	8	8,280,000	0	0	2	1,600,000	6	6,680,000
3.05.02.04.007	Exhause Fan	Buah	37	21,120,000	0	0	0	0	37	21,120,000
3.05.02.05.002	Kompor Gas (Alat Dapur)	Buah	12	19,045,000	0	0	0	0	12	19,045,000
3.05.02.05.003	Kompor Minyak	Buah	1	265,000	0	0	1	265,000	0	0
3.05.02.05.008	Kitchen Set	Buah	14	150,707,500	0	0	0	0	14	150,707,500
3.05.02.05.015	Rak Piring Alumunium	Buah	1	195,000	0	0	0	0	1	195,000
3.05.02.05.999	Alat Dapur Lainnya		1	2,750,000	0	0	0	0	1	2,750,000
3.05.02.06.002	Televisi	Buah	36	193,009,431	0	0	3	5,816,878	33	187,192,553
3.05.02.06.005	Amplifier	Buah	2	5,250,000	0	0	0	0	2	5,250,000
3.05.02.06.006	Equalizer	Buah	3	10,688,695	0	0	0	0	3	10,688,695
3.05.02.06.007	Loudspeaker	Buah	11	41,583,420	0	0	0	0	11	41,583,420
3.05.02.06.008	Sound System	Buah	6	312,673,496	0	0	0	0	6	312,673,496
3.05.02.06.012	Wireless	Buah	3	16,875,000	0	0	0	0	3	16,875,000
3.05.02.06.013	Megaphone	Buah	2	1,400,000	0	0	0	0	2	1,400,000
3.05.02.06.014	Microphone	Buah	5	12,510,630	0	0	0	0	5	12,510,630

BADAN PEMERIKSA KEUANGAN
SEKRETARIAT JENDERAL
BPK PERW GORONTALO

LAPORAN BARANG KUASA PENGGUNA TAHUNAN
GABUNGAN INTRAKOMPTABEL DAN EKSTRAKOMPTABEL
RINCIAN PER SUB-SUB KELOMPOK BARANG
TAHUN ANGGARAN 2021

Tanggal : 24-04-2022
Halaman : 6
Kode Lap. : LBSGSSKT

NAMA UAKPB : 004.01.31.890639 BPK PERW GORONTALO

AKUN NERACA/SUB-SUB KELOMPOK BARANG		SAT	SALDO PER 1 JANUARI 2021		MUTASI				SALDO PER 31 DESEMBER 2021	
					BERTAMBAH		BERKURANG			
KODE	URAIAN		KUANTITAS	NILAI	KUANTITAS	NILAI	KUANTITAS	NILAI	KUANTITAS	NILAI
1	2	3	4	5	6	7	8	9	10	11
3.05.02.06.015	Microphone Table Stand	Buah	22	11,971,060	0	0	0	0	22	11,971,060
3.05.02.06.016	Mic Conference	Buah	17	16,500,000	0	0	0	0	17	16,500,000
3.05.02.06.019	Stabilisator	Buah	3	1,050,000	0	0	0	0	3	1,050,000
3.05.02.06.020	Camera Video	Buah	1	14,500,000	0	0	0	0	1	14,500,000
3.05.02.06.026	Lambang Garuda Pancasila	Buah	7	27,930,000	0	0	0	0	7	27,930,000
3.05.02.06.027	Gambar Presiden/Wakil Presiden	Buah	1	2,500,000	0	0	0	0	1	2,500,000
3.05.02.06.030	Tiang Bendera	Buah	3	47,176,929	0	0	0	0	3	47,176,929
3.05.02.06.033	Water Filter	Buah	2	269,593,500	0	0	0	0	2	269,593,500
3.05.02.06.034	Tangga Aluminium	Buah	3	16,800,000	0	0	0	0	3	16,800,000
3.05.02.06.036	Dispenser	Buah	16	39,345,000	0	0	0	0	16	39,345,000
3.05.02.06.037	Mimbar/Podium	Buah	1	1,250,000	0	0	0	0	1	1,250,000
3.05.02.06.039	Tangga Hidrolik	Buah	1	131,747,000	0	0	0	0	1	131,747,000
3.05.02.06.042	Lambang Instansi	Buah	4	69,075,000	0	0	0	0	4	69,075,000
3.05.02.06.046	Handy Cam	Buah	3	19,313,350	0	0	0	0	3	19,313,350
3.05.02.06.056	Karpet	Buah	4	48,500,000	0	0	0	0	4	48,500,000
3.05.02.06.057	Vertikal Blind	Buah	54	537,070,900	0	0	0	0	54	537,070,900
3.05.02.06.058	Gordyin/Kray	Buah	9	97,548,500	0	0	0	0	9	97,548,500
3.05.02.06.068	DVD Player	Buah	5	11,113,545	0	0	0	0	5	11,113,545
3.05.02.06.072	Lampu	Buah	7	17,226,691	0	0	0	0	7	17,226,691
3.05.02.06.082	Home Theater	Buah	1	19,950,000	0	0	0	0	1	19,950,000
3.05.02.06.999	Alat Rumah Tangga Lainnya (Home Use)		102	70,351,700	0	0	0	0	102	70,351,700
3.06.01.01.002	Audio Mixing Portable	Buah	1	4,550,000	0	0	0	0	1	4,550,000

BADAN PEMERIKSA KEUANGAN
SEKRETARIAT JENDERAL
BPK PERW GORONTALO

LAPORAN BARANG KUASA PENGGUNA TAHUNAN
GABUNGAN INTRAKOMPTABEL DAN EKSTRAKOMPTABEL
RINCIAN PER SUB-SUB KELOMPOK BARANG
TAHUN ANGGARAN 2021

Tanggal : 24-04-2022
Halaman : 7
Kode Lap. : LBSGSSKT

NAMA UAKPB : 004.01.31.890639 BPK PERW GORONTALO

AKUN NERACA/SUB-SUB KELOMPOK BARANG		SAT	SALDO PER 1 JANUARI 2021		MUTASI				SALDO PER 31 DESEMBER 2021	
					BERTAMBAH		BERKURANG			
KODE	URAIAN		KUANTITAS	NILAI	KUANTITAS	NILAI	KUANTITAS	NILAI	KUANTITAS	NILAI
1	2	3	4	5	6	7	8	9	10	11
3.06.01.01.005	Audio Amplifier	Buah	1	6,115,230	0	0	0	0	1	6,115,230
3.06.01.01.007	Audio Video Selector (Peralatan Studio Audio)	Buah	1	430,650	0	0	0	0	1	430,650
3.06.01.01.025	Audio Visual	Buah	4	33,961,086	0	0	0	0	4	33,961,086
3.06.01.01.036	Microphone/Wireless MIC	Buah	9	23,804,215	0	0	0	0	9	23,804,215
3.06.01.01.037	Microphone/Boom Stand	Buah	6	2,687,180	0	0	0	0	6	2,687,180
3.06.01.01.048	Uninterruptible Power Supply (UPS)	Buah	74	543,180,028	0	0	14	50,244,680	60	492,935,348
3.06.01.01.060	Power Amplifier	Buah	3	20,073,090	0	0	0	0	3	20,073,090
3.06.01.01.062	Compact Monitor Panel For Stereo	Buah	1	17,656,650	0	0	0	0	1	17,656,650
3.06.01.01.073	Audio Cassette Recorder	Buah	1	6,158,295	0	0	0	0	1	6,158,295
3.06.01.01.078	Audio Maximizer	Buah	1	7,880,895	0	0	0	0	1	7,880,895
3.06.01.01.079	Microphone Cable	Buah	2	4,850,000	0	0	0	0	2	4,850,000
3.06.01.01.085	Cable	Buah	1	5,050,000	0	0	0	0	1	5,050,000
3.06.01.01.088	Voice Recorder	Buah	7	9,100,000	0	0	0	0	7	9,100,000
3.06.01.01.091	Digital LED Running Text	Buah	0	0	1	11,605,000	0	0	1	11,605,000
3.06.01.01.999	Peralatan Studio Audio Lainnya		12	9,500,000	0	0	0	0	12	9,500,000
3.06.01.02.003	Camera Electronic	Buah	1	3,500,000	0	0	0	0	1	3,500,000
3.06.01.02.042	Rak Peralatan	Buah	1	8,182,350	0	0	0	0	1	8,182,350
3.06.01.02.061	Lensa Kamera	Buah	5	38,211,823	0	0	0	0	5	38,211,823
3.06.01.02.086	Alat Pemanas Prosesing (Water Heater)	Buah	2	16,435,000	0	0	0	0	2	16,435,000
3.06.01.02.112	Push Button Control Panel	Buah	15	361,659,870	0	0	0	0	15	361,659,870
3.06.01.02.127	Camera Under Water	Buah	1	3,500,000	0	0	0	0	1	3,500,000
3.06.01.02.128	Camera Digital	Buah	15	93,983,319	0	0	1	4,500,000	14	89,483,319

BADAN PEMERIKSA KEUANGAN
SEKRETARIAT JENDERAL
BPK PERW GORONTALO

LAPORAN BARANG KUASA PENGGUNA TAHUNAN
GABUNGAN INTRAKOMPTABEL DAN EKSTRAKOMPTABEL
RINCIAN PER SUB-SUB KELOMPOK BARANG
TAHUN ANGGARAN 2021

Kode Lap. : LBSGSSKT

NAMA UAKPB : 004.01.31.890639 BPK PERW GORONTALO

AKUN NERACA/SUB-SUB KELOMPOK BARANG		SAT	SALDO PER 1 JANUARI 2021		MUTASI				SALDO PER 31 DESEMBER 2021	
					BERTAMBAH		BERKURANG			
KODE	URAIAN		KUANTITAS	NILAI	KUANTITAS	NILAI	KUANTITAS	NILAI	KUANTITAS	NILAI
1	2	3	4	5	6	7	8	9	10	11
3.06.01.02.130	Lampu Blitz Kamera	Buah	3	11,054,318	0	0	0	0	3	11,054,318
3.06.01.02.999	Peralatan Studio Video Dan Film Lainnya		2	1,671,659	0	0	0	0	2	1,671,659
3.06.01.04.014	Mesin Jilid	Buah	1	4,925,000	0	0	1	4,925,000	0	0
3.06.01.04.045	Mesin Barcode	Buah	10	19,250,000	0	0	0	0	10	19,250,000
3.06.01.05.047	Kamera Udara	Buah	1	22,983,070	0	0	0	0	1	22,983,070
3.06.02.01.001	Telephone (PABX)	Buah	1	65,458,800	0	0	0	0	1	65,458,800
3.06.02.01.003	Pesawat Telephone	Buah	3	1,778,526	0	0	0	0	3	1,778,526
3.06.02.01.006	Handy Talky (HT)	Buah	25	88,427,304	0	0	0	0	25	88,427,304
3.06.02.01.010	Facsimile	Buah	6	22,481,000	0	0	3	7,631,000	3	14,850,000
3.06.02.01.999	Alat Komunikasi Telephone Lainnya		4	18,000,603	0	0	0	0	4	18,000,603
3.06.02.03.002	Unit Tranceiver HF Transportable	Buah	2	25,286,000	0	0	0	0	2	25,286,000
3.06.02.03.004	Unit Tranceiver FM	Buah	1	2,720,000	0	0	0	0	1	2,720,000
3.06.02.03.999	Alat Komunikasi Radio HF/FM Lainnya		1	350,000	0	0	0	0	1	350,000
3.06.02.04.001	Unit Tranceiver VHF Portable	Buah	2	3,200,000	0	0	0	0	2	3,200,000
3.06.02.06.002	Wireless Amplifier	Buah	1	7,752,000	0	0	0	0	1	7,752,000
3.06.02.08.027	Switching Ground Receiver System (SGRS)	Buah	1	176,927,048	0	0	0	0	1	176,927,048
3.06.02.09.012	Repeater RX/TX	Buah	1	34,799,696	0	0	0	0	1	34,799,696
3.06.02.99.999	Alat Komunikasi Lainnya		1	166,583,000	0	0	0	0	1	166,583,000
3.06.03.10.999	Peralatan Antena SHF/Parabola Lainnya		1	4,590,000	0	0	1	4,590,000	0	0
3.06.03.22.001	Dehumidifier (Humidity Control)	Buah	1	26,400,000	0	0	0	0	1	26,400,000
3.06.03.23.015	Switcher/Patch Panel	Buah	1	9,350,000	0	0	0	0	1	9,350,000
3.06.03.23.018	FM Monitor	Buah	1	4,435,695	0	0	0	0	1	4,435,695

BADAN PEMERIKSA KEUANGAN
SEKRETARIAT JENDERAL
BPK PERW GORONTALO

LAPORAN BARANG KUASA PENGGUNA TAHUNAN
GABUNGAN INTRAKOMPTABEL DAN EKSTRAKOMPTABEL
RINCIAN PER SUB-SUB KELOMPOK BARANG
TAHUN ANGGARAN 2021

NAMA UAKPB : 004.01.31.890639 BPK PERW GORONTALO

AKUN NERACA/SUB-SUB KELOMPOK BARANG		SAT	SALDO PER 1 JANUARI 2021		MUTASI				SALDO PER 31 DESEMBER 2021	
					BERTAMBAH		BERKURANG			
KODE	URAIAN		KUANTITAS	NILAI	KUANTITAS	NILAI	KUANTITAS	NILAI	KUANTITAS	NILAI
1	2	3	4	5	6	7	8	9	10	11
3.06.03.46.003	Carring Case	Buah	4	9,200,000	0	0	0	0	4	9,200,000
3.07.01.01.002	Minor Surgical Set (Alat Kedokteran Umum)	Buah	1	1,100,000	0	0	0	0	1	1,100,000
3.07.01.01.004	Stetoscope (Alat Kedokteran Umum)	Buah	3	3,373,900	0	0	0	0	3	3,373,900
3.07.01.01.005	Tensimeter	Buah	4	4,687,340	0	0	0	0	4	4,687,340
3.07.01.01.008	Waskom	Buah	2	420,000	0	0	0	0	2	420,000
3.07.01.01.009	Timbangan Badan (Alat Kedokteran Umum)	Buah	1	2,750,000	0	0	0	0	1	2,750,000
3.07.01.01.010	Timbangan Bayi	Buah	1	2,050,500	0	0	0	0	1	2,050,500
3.07.01.01.026	Tabung 02	Buah	1	2,590,000	0	0	0	0	1	2,590,000
3.07.01.01.029	Automatic Chart Proyektor	Buah	1	10,770,200	0	0	0	0	1	10,770,200
3.07.01.01.127	Kursi Dorong	Buah	1	2,655,400	0	0	0	0	1	2,655,400
3.07.01.01.140	Standar Waskom	Buah	1	1,850,000	0	0	0	0	1	1,850,000
3.07.01.01.999	Alat Kedokteran Umum Lainnya		4	6,200,000	0	0	1	1,500,000	3	4,700,000
3.07.01.08.024	Nebulizer	Buah	1	1,465,090	0	0	0	0	1	1,465,090
3.07.01.08.120	Pendatya Water Proof	Buah	1	33,208,283	0	0	0	0	1	33,208,283
3.07.02.04.001	Sepeda Statis	Buah	2	21,000,000	0	0	0	0	2	21,000,000
3.07.02.04.999	Alat Kesehatan Olah Raga Lainnya		5	29,764,000	0	0	0	0	5	29,764,000
3.08.01.06.058	Alat Pemeriksa Beton	Buah	4	156,156,000	0	0	0	0	4	156,156,000
3.08.01.06.065	Concrette Hammer Set	Buah	1	10,216,000	0	0	0	0	1	10,216,000
3.08.01.11.137	Tripod	Buah	1	495,000	0	0	0	0	1	495,000
3.08.01.31.004	Angle Measuring Tools (Jangka Sorong)	Buah	7	3,850,000	0	0	0	0	7	3,850,000
3.08.01.41.005	Alat Pemadam Kebakaran	Buah	1	164,627,100	0	0	0	0	1	164,627,100
3.08.01.41.222	Roll Meter	Buah	10	3,100,000	0	0	0	0	10	3,100,000

BADAN PEMERIKSA KEUANGAN
SEKRETARIAT JENDERAL
BPK PERW GORONTALO

LAPORAN BARANG KUASA PENGGUNA TAHUNAN
GABUNGAN INTRAKOMPTABEL DAN EKSTRAKOMPTABEL
RINCIAN PER SUB-SUB KELOMPOK BARANG
TAHUN ANGGARAN 2021

Tanggal : 24-04-2022
Halaman : 10
Kode Lap. : LBSGSSKT

NAMA UAKPB : 004.01.31.890639 BPK PERW GORONTALO

AKUN NERACA/SUB-SUB KELOMPOK BARANG		SAT	SALDO PER 1 JANUARI 2021		MUTASI				SALDO PER 31 DESEMBER 2021	
					BERTAMBAH		BERKURANG			
KODE	URAIAN		KUANTITAS	NILAI	KUANTITAS	NILAI	KUANTITAS	NILAI	KUANTITAS	NILAI
1	2	3	4	5	6	7	8	9	10	11
3.08.01.54.005	Lampang Keramik	Buah	1	35,000	0	0	0	0	1	35,000
3.08.01.59.014	Acrylic	Buah	0	0	1	990,000	0	0	1	990,000
3.08.02.03.018	Wall Clock	Buah	1	869,913	0	0	0	0	1	869,913
3.08.07.04.006	Control Panel	Buah	1	102,300,000	0	0	0	0	1	102,300,000
3.08.08.04.007	Cable Tester	Buah	1	3,014,550	0	0	0	0	1	3,014,550
3.09.02.02.007	Sangkur	Buah	12	5,250,000	0	0	0	0	12	5,250,000
3.09.02.03.018	Inspection Mirror	Buah	1	1,500,000	0	0	0	0	1	1,500,000
3.10.01.01.003	Local Area Network (LAN)	Buah	2	340,938,620	0	0	0	0	2	340,938,620
3.10.01.01.004	Internet	Buah	1	58,087,205	0	0	0	0	1	58,087,205
3.10.01.02.001	P.C Unit	Buah	58	787,724,628	0	0	2	16,000,000	56	771,724,628
3.10.01.02.003	Note Book	Buah	50	942,222,040	0	0	28	551,731,560	22	390,490,480
3.10.01.02.999	Personal Komputer Lainnya		2	23,700,000	0	0	0	0	2	23,700,000
3.10.02.01.012	Hard Disk	Buah	25	40,655,000	0	0	0	0	25	40,655,000
3.10.02.02.006	CPU (Peralatan Mini Komputer)	Buah	1	7,400,000	0	0	0	0	1	7,400,000
3.10.02.02.015	Auto Switch/Data Switch	Buah	2	133,408,000	0	0	0	0	2	133,408,000
3.10.02.02.999	Peralatan Mini Komputer Lainnya		5	41,425,000	0	0	0	0	5	41,425,000
3.10.02.03.003	Printer (Peralatan Personal Komputer)	Buah	49	229,745,747	0	0	5	37,524,000	44	192,221,747
3.10.02.03.004	Scanner (Peralatan Personal Komputer)	Buah	48	677,642,895	0	0	2	4,972,000	46	672,670,895
3.10.02.03.015	External CD/ DVD Drive (ROM)	Buah	9	5,987,000	0	0	0	0	9	5,987,000
3.10.02.05.017	External Portable Hardisk	Buah	16	18,177,500	0	0	0	0	16	18,177,500
3.10.02.04.001	Server	Buah	1	76,982,400	0	0	0	0	1	76,982,400
3.10.02.04.014	Rak Server	Buah	1	31,413,800	0	0	0	0	1	31,413,800

BADAN PEMERIKSA KEUANGAN
SEKRETARIAT JENDERAL
BPK PERW GORONTALO

LAPORAN BARANG KUASA PENGGUNA TAHUNAN
GABUNGAN INTRAKOMPTABEL DAN EKSTRAKOMPTABEL
RINCIAN PER SUB-SUB KELOMPOK BARANG
TAHUN ANGGARAN 2021

NAMA UAKPB : 004.01.31.890639 BPK PERW GORONTALO

AKUN NERACA/SUB-SUB KELOMPOK BARANG		SAT	SALDO PER 1 JANUARI 2021		MUTASI				SALDO PER 31 DESEMBER 2021	
					BERTAMBAH		BERKURANG			
KODE	URAIAN		KUANTITAS	NILAI	KUANTITAS	NILAI	KUANTITAS	NILAI	KUANTITAS	NILAI
1	2	3	4	5	6	7	8	9	10	11
3.10.02.04.023	Wireless Access Point	Buah	8	123,200,000	0	0	0	0	8	123,200,000
3.10.02.04.024	Switch	Buah	3	216,040,000	0	0	0	0	3	216,040,000
3.10.02.04.027	Rackmount	Buah	3	10,890,000	0	0	0	0	3	10,890,000
3.10.02.04.999	Peralatan Jaringan Lainnya		1	117,327,571	0	0	0	0	1	117,327,571
3.15.03.01.004	Life Jacket	Buah	3	870,000	0	0	0	0	3	870,000
3.15.03.02.005	Tenda	Buah	0	0	5	26,950,000	0	0	5	26,950,000
3.15.03.03.002	Wet Suit	Buah	2	609,899	0	0	0	0	2	609,899
3.15.03.03.005	Snorkel	Buah	2	1,747,998	0	0	0	0	2	1,747,998
3.15.03.03.011	Dive Boots	Buah	3	1,197,000	0	0	0	0	3	1,197,000
3.17.01.19.004	Jet Pump	Buah	2	60,500,000	0	0	0	0	2	60,500,000
3.17.01.20.024	Staple Gun (Solid Material Handling Equipment)	Buah	1	889,000	0	0	0	0	1	889,000
3.19.01.02.013	Raket Tenis	Buah	1	975,000	0	0	0	0	1	975,000
3.19.01.03.005	Peralatan Fitnes	Buah	2	16,250,000	0	0	0	0	2	16,250,000
3.19.01.03.010	Treadmill	Buah	1	27,150,000	0	0	0	0	1	27,150,000
133111	**GEDUNG DAN BANGUNAN**		29	19,301,008,705	0	136,825,600	0	0	29	19,437,834,305
4.01.01.01.001	Bangunan Gedung Kantor Permanen	Unit	1	12,740,132,645	0	136,825,600	0	0	1	12,876,958,245
4.01.01.02.001	Bangunan Gudang Tertutup Permanen	Unit	1	64,980,000	0	0	0	0	1	64,980,000
4.01.01.08.001	Bangunan Gedung Tempat Ibadah Permanen	Unit	1	150,471,000	0	0	0	0	1	150,471,000
4.01.01.13.001	Gedung Pos Jaga Permanen	Unit	3	138,259,360	0	0	0	0	3	138,259,360
4.01.01.14.002	Gedung Garasi Pool Semi Permanen	Unit	2	209,381,000	0	0	0	0	2	209,381,000
4.01.01.25.005	Kanopi	unit	2	72,200,000	0	0	0	0	2	72,200,000
4.01.01.30.999	Bangunan Lainnya		3	183,244,000	0	0	0	0	3	183,244,000

BADAN PEMERIKSA KEUANGAN
SEKRETARIAT JENDERAL
BPK PERW GORONTALO

LAPORAN BARANG KUASA PENGGUNA TAHUNAN
GABUNGAN INTRAKOMPTABEL DAN EKSTRAKOMPTABEL
RINCIAN PER SUB-SUB KELOMPOK BARANG
TAHUN ANGGARAN 2021

NAMA UAKPB : 004.01.31.890639 BPK PERW GORONTALO

AKUN NERACA/SUB-SUB KELOMPOK BARANG		SAT	SALDO PER 1 JANUARI 2021		MUTASI				SALDO PER 31 DESEMBER 2021	
					BERTAMBAH		BERKURANG			
KODE	URAIAN		KUANTITAS	NILAI	KUANTITAS	NILAI	KUANTITAS	NILAI	KUANTITAS	NILAI
1	2	3	4	5	6	7	8	9	10	11
4.01.01.34.001	Taman Permanen	Unit	1	198,840,000	0	0	0	0	1	198,840,000
4.01.01.34.002	Taman Semi Permanen	Unit	1	54,870,000	0	0	0	0	1	54,870,000
4.01.02.01.004	Rumah Negara Golongan I Tipe B Permanen	Unit	1	979,905,000	0	0	0	0	1	979,905,000
4.01.02.01.007	Rumah Negara Golongan I Tipe C Permanen	Unit	2	698,412,000	0	0	0	0	2	698,412,000
4.01.02.01.010	Rumah Negara Golongan I Tipe D Permanen	Unit	5	1,280,425,000	0	0	0	0	5	1,280,425,000
4.01.02.04.001	Mess Wisma Bungalow Tempat Peristirahatan Permanen	Unit	1	1,626,189,000	0	0	0	0	1	1,626,189,000
4.04.01.04.001	Pagar Permanen	Unit	5	903,699,700	0	0	0	0	5	903,699,700
134111	**JALAN DAN JEMBATAN**		7,828	992,635,340	104,080	74,063,100	0	0	111,908	1,066,698,440
5.01.01.09.002	Jalan Khusus Kompleks	M2	7,828	992,635,340	104,080	74,063,100	0	0	111,908	1,066,698,440
134112	**IRIGASI**		6	248,831,000	0	0	0	0	6	248,831,000
5.02.04.04.002	Saluran Drainage	Unit	5	168,751,000	0	0	0	0	5	168,751,000
5.02.06.05.007	Bangunan Mandi Cuci Kakus (MCK)	Unit	1	80,080,000	0	0	0	0	1	80,080,000
134113	**JARINGAN**		12	2,644,019,567	0	0	0	0	12	2,644,019,567
5.03.01.01.001	Instalasi Air Permukaan Kapasitas Kecil	Unit	1	50,927,250	0	0	0	0	1	50,927,250
5.03.01.01.999	Instalasi Air Permukaan Lainnya		1	92,575,457	0	0	0	0	1	92,575,457
5.03.01.05.999	Instalasi Air Bersih - Air Baku Lainnya Lainnya		1	312,465,969	0	0	0	0	1	312,465,969
5.03.10.01.001	Instalasi Generating Set	Unit	2	262,974,492	0	0	0	0	2	262,974,492
5.03.10.01.002	Instalasi AC	Unit	1	53,081,091	0	0	0	0	1	53,081,091
5.03.10.01.999	Instalasi Lain-lain		2	86,812,288	0	0	0	0	2	86,812,288
5.04.02.01.002	Jaringan Transmisi Tegangan 100 S/D 300 KVA	Unit	1	1,471,941,148	0	0	0	0	1	1,471,941,148
5.04.02.99.999	Jaringan Listrik Lainnya		2	224,634,773	0	0	0	0	2	224,634,773

BADAN PEMERIKSA KEUANGAN
SEKRETARIAT JENDERAL
BPK PERW GORONTALO

LAPORAN BARANG KUASA PENGGUNA TAHUNAN
GABUNGAN INTRAKOMPTABEL DAN EKSTRAKOMPTABEL
RINCIAN PER SUB-SUB KELOMPOK BARANG
TAHUN ANGGARAN 2021

Tanggal 24-04-2022
Halaman 13
Kode Lap : LBSGSSKT

NAMA UAKPB : 004.01.31.890639 BPK PERW GORONTALO

AKUN NERACA/SUB-SUB KELOMPOK BARANG		SAT	SALDO PER 1 JANUARI 2021		MUTASI				SALDO PER 31 DESEMBER 2021	
					BERTAMBAH		BERKURANG			
KODE	URAIAN		KUANTITAS	NILAI	KUANTITAS	NILAI	KUANTITAS	NILAI	KUANTITAS	NILAI
1	2	3	4	5	6	7	8	9	10	11
5.04.03.01.001	Jaringan Telepon Diatas Tanah Kapasitas Kecil	Unit	1	88,607,099	0	0	0	0	1	88,607,099
135121	**ASET TETAP LAINNYA**		1,010	167,530,230	64	15,607,200	2	8,350,000	1,072	174,787,430
6.01.01.01.001	Monografi	Buah	916	127,357,230	62	7,257,200	0	0	978	134,614,430
6.01.01.01.999	Buku Lainnya		34	1,357,000	0	0	0	0	34	1,357,000
6.01.02.01.001	Kaset	Buah	2	265,500	0	0	0	0	2	265,500
6.01.03.01.002	Atlas	Buah	1	190,000	0	0	0	0	1	190,000
6.02.01.02.003	Lukisan Cat Minyak	Buah	1	3,125,000	1	3,125,000	1	3,125,000	1	3,125,000
6.02.01.02.999	Lukisan Lainnya		1	5,225,000	1	5,225,000	1	5,225,000	1	5,225,000
6.05.01.01.999	Tanaman Lainnya		55	30,010,500	0	0	0	0	55	30,010,500
166112	**ASET TETAP YANG TIDAK DIGUNAKAN**		13	77,659,487	316	1,101,152,549	2	5,000,000	327	1,173,812,036
3.02.02.01.002	Gerobak Dorong	Unit	0	0	2	1,300,000	0	0	2	1,300,000
3.05.01.01.002	Mesin Ketik Manual Standard (14-16 Inci)	Buah	0	0	1	550,000	0	0	1	550,000
3.05.01.01.004	Mesin Ketik Listrik	Buah	0	0	5	12,494,893	2	5,000,000	3	7,494,893
3.05.01.01.006	Mesin Ketik Listrik Standard (14-16 Inci)	Buah	0	0	5	16,417,500	0	0	5	16,417,500
3.05.01.02.003	Mesin Hitung Elektronik/Calculator	Buah	0	0	14	14,975,000	0	0	14	14,975,000
3.05.01.02.005	Abakus (Alat Hitung)	Buah	0	0	4	6,406,400	0	0	4	6,406,400
3.05.01.05.007	CCTV - Camera Control Television System	Buah	0	0	9	27,886,875	0	0	9	27,886,875
3.05.01.05.008	Papan Visual/Papan Nama	Buah	0	0	9	6,595,002	0	0	9	6,595,002
3.05.01.05.010	White Board	Buah	0	0	5	3,280,000	0	0	5	3,280,000
3.05.01.05.015	Alat Penghancur Kertas	Buah	0	0	4	16,475,560	0	0	4	16,475,560
3.05.01.05.044	Mesin Laminating	Buah	0	0	1	1,100,000	0	0	1	1,100,000
3.05.01.05.050	Binding Machine	Buah	0	0	1	1,233,181	0	0	1	1,233,181

BADAN PEMERIKSA KEUANGAN
SEKRETARIAT JENDERAL
BPK PERW GORONTALO

LAPORAN BARANG KUASA PENGGUNA TAHUNAN
GABUNGAN INTRAKOMPTABEL DAN EKSTRAKOMPTABEL
RINCIAN PER SUB-SUB KELOMPOK BARANG
TAHUN ANGGARAN 2021

NAMA UAKPB : 004.01.31.890639 BPK PERW GORONTALO

AKUN NERACA/SUB-SUB KELOMPOK BARANG		SAT	SALDO PER 1 JANUARI 2021		MUTASI				SALDO PER 31 DESEMBER 2021	
					BERTAMBAH		BERKURANG			
KODE	URAIAN		KUANTITAS	NILAI	KUANTITAS	NILAI	KUANTITAS	NILAI	KUANTITAS	NILAI
1	2	3	4	5	6	7	8	9	10	11
3.05.02.01.002	Meja Kerja Kayu	Buah	0	0	38	61,405,000	0	0	38	61,405,000
3.05.02.01.003	Kursi Besi/Metal	Buah	2	2,765,000	125	130,558,000	0	0	127	133,323,000
3.05.02.01.004	Kursi Kayu	Buah	0	0	3	9,200,000	0	0	3	9,200,000
3.05.02.01.007	Bangku Panjang Kayu	Buah	0	0	3	1,950,000	0	0	3	1,950,000
3.05.02.01.009	Meja Komputer	Buah	1	650,000	10	5,900,000	0	0	11	6,550,000
3.05.02.01.011	Tempat Tidur Kayu	Buah	0	0	1	5,136,000	0	0	1	5,136,000
3.05.02.01.028	Workstation	Buah	0	0	1	28,942,100	0	0	1	28,942,100
3.05.02.03.003	Mesin Pemotong Rumput	Buah	0	0	3	10,123,000	0	0	3	10,123,000
3.05.02.03.004	Mesin Cuci	Buah	0	0	1	3,000,000	0	0	1	3,000,000
3.05.02.04.001	Lemari Es	Buah	0	0	2	4,500,000	0	0	2	4,500,000
3.05.02.04.004	A.C. Split	Buah	0	0	5	40,423,920	0	0	5	40,423,920
3.05.02.04.006	Kipas Angin	Buah	0	0	2	1,600,000	0	0	2	1,600,000
3.05.02.05.003	Kompor Minyak	Buah	0	0	1	265,000	0	0	1	265,000
3.05.02.06.002	Televisi	Buah	0	0	3	5,816,878	0	0	3	5,816,878
3.06.01.01.048	Uninterruptible Power Supply (UPS)	Buah	1	604,982	14	50,244,680	0	0	15	50,849,662
3.06.01.02.128	Camera Digital	Buah	0	0	1	4,500,000	0	0	1	4,500,000
3.06.01.02.129	Tas Kamera	Buah	1	4,375,000	0	0	0	0	1	4,375,000
3.06.01.04.014	Mesin Jilid	Buah	0	0	1	4,925,000	0	0	1	4,925,000
3.06.02.01.010	Facsimile	Buah	0	0	3	7,631,000	0	0	3	7,631,000
3.06.03.10.999	Peralatan Antena SHF/Parabola Lainnya		0	0	1	4,590,000	0	0	1	4,590,000
3.07.01.01.999	Alat Kedokteran Umum Lainnya		0	0	1	1,500,000	0	0	1	1,500,000
3.10.01.02.001	P.C Unit	Buah	2	16,000,000	2	16,000,000	0	0	4	32,000,000

BADAN PEMERIKSA KEUANGAN
SEKRETARIAT JENDERAL
BPK PERW GORONTALO

LAPORAN BARANG KUASA PENGGUNA TAHUNAN
GABUNGAN INTRAKOMPTABEL DAN EKSTRAKOMPTABEL
RINCIAN PER SUB-SUB KELOMPOK BARANG
TAHUN ANGGARAN 2021

Tanggal : 24-04-2022
Halaman : 15
Kode Lap. : LBSGSSKT

NAMA UAKPB : 004.01.31.890639 BPK PERW GORONTALO

AKUN NERACA/SUB-SUB KELOMPOK BARANG		SAT	SALDO PER 1 JANUARI 2021		MUTASI				SALDO PER 31 DESEMBER 2021	
					BERTAMBAH		BERKURANG			
KODE	URAIAN		KUANTITAS	NILAI	KUANTITAS	NILAI	KUANTITAS	NILAI	KUANTITAS	NILAI
1	2	3	4	5	6	7	8	9	10	11
3.10.01.02.003	Note Book	Buah	3	47,243,240	28	551,731,560	0	0	31	598,974,800
3.10.02.03.003	Printer (Peralatan Personal Komputer)	Buah	1	3,221,265	5	37,524,000	0	0	6	40,745,265
3.10.02.03.004	Scanner (Peralatan Personal Komputer)	Buah	2	2,800,000	2	4,972,000	0	0	4	7,772,000
TOTAL				59,769,615,734		1,451,803,449		1,114,502,549		60,106,916,634

Gorontalo, 22 April 2022
Penanggung Jawab UAKPB
Kepala Perwakilan

Dwi Sabardiana
NIP. 196809011989031003

LAMPIRAN 15

LAPORAN BARANG KUASA PENGGUNA TAHUNAN - BARANG BERSEJARAH RINCIAN PER SUB-SUB KELOMPOK BARANG POSISI UNTUK PERIODE YANG BERAKHIR 31 DESEMBER 2021

BADAN PEMERIKSA KEUANGAN
SEKRETARIAT JENDERAL
BPK PERW GORONTALO

LAPORAN BARANG KUASA PENGGUNA TAHUNAN
BARANG BERSEJARAH
RINCIAN PER SUB-SUB KELOMPOK BARANG
TAHUN ANGGARAN 2021

Tanggal : 24-04-2022
Halaman : 1
Kode Lap. : LBSSSSKT

NAMA UAKPB : 004.01.31.890639 BPK PERW GORONTALO

AKUN NERACA/SUB-SUB KELOMPOK BARANG		SAT	SALDO PER 1 JANUARI 2021	MUTASI		SALDO PER 31 DESEMBER 2021
				BERTAMBAH	BERKURANG	
KODE	URAIAN		KUANTITAS	KUANTITAS	KUANTITAS	KUANTITAS
1	2	3	4	5	6	7
			0	0	0	0
. . . .	TIDAK ADA DATA		0	0	0	0

Gorontalo, 22 April 2022
Penanggung Jawab UAKPB
Kepala Perwakilan

Dwi Sabardiana
NIP. 196809011989031003

LAMPIRAN 16

LAPORAN BARANG KUASA PENGGUNA TAHUNAN - ASET TAK BERWUJUD RINCIAN PER SUB-SUB KELOMPOK BARANG POSISI UNTUK PERIODE YANG BERAKHIR 31 DESEMBER 2021

BADAN PEMERIKSA KEUANGAN
SEKRETARIAT JENDERAL
BPK PERW GORONTALO

LAPORAN BARANG KUASA PENGGUNA TAHUNAN
ASET TAK BERWUJUD
RINCIAN PER SUB-SUB KELOMPOK BARANG
TAHUN ANGGARAN 2021

Tanggal : 24-04-2022
Halaman : 1
Kode Lap. : LBSTSSKT

NAMA UAKPB : 004.01.31.890639 BPK PERW GORONTALO

AKUN NERACA/SUB-SUB KELOMPOK BARANG		SAT	SALDO PER 1 JANUARI 2021		MUTASI				SALDO PER 31 DESEMBER 2021	
					BERTAMBAH		BERKURANG			
KODE	URAIAN		KUANTITAS	NILAI	KUANTITAS	NILAI	KUANTITAS	NILAI	KUANTITAS	NILAI
1	2	3	4	5	6	7	8	9	10	11
162151	**SOFTWARE**		62	378,500,000	0	0	59	24,025,000	3	354,475,000
8.01.01.01.001	Software Komputer		62	378,500,000	0	0	59	24,025,000	3	354,475,000
166112	**ASET TETAP YANG TIDAK DIGUNAKAN**		0	0	59	24,025,000	0	0	59	24,025,000
8.01.01.01.001	Software Komputer		0	0	59	24,025,000	0	0	59	24,025,000
TOTAL				378,500,000		24,025,000		24,025,000		378,500,000

Gorontalo, 22 April 2022
Penanggung Jawab UAKPB
Kepala Perwakilan

Dwi Sabardiana
NIP. 196809011989031003

LAMPIRAN 17

LAPORAN BARANG KUASA PENGGUNA TAHUNAN - KONSTRUKSI DALAM PENGERJAAN RINCIAN PER SUB-SUB KELOMPOK BARANG POSISI UNTUK PERIODE YANG BERAKHIR 31 DESEMBER 2021

BADAN PEMERIKSA KEUANGAN
SEKRETARIAT JENDERAL
BPK PERW GORONTALO

LAPORAN BARANG KUASA PENGGUNA TAHUNAN
KONSTRUKSI DALAM PENGERJAAN
RINCIAN PER SUB-SUB KELOMPOK BARANG
TAHUN ANGGARAN 2021

Tanggal : 24-04-2022
Halaman : 1
Kode Lap. : LBSKSSKT

NAMA UAKPB : 004.01.31.890639 BPK PERW GORONTALO

AKUN NERACA/SUB-SUB KELOMPOK BARANG		JUMLAH SD 1 JANUARI 2021	PENAMBAHAN	KDP YG MENJADI ASET DEFINITIF	JUMLAH SD 31 DESEMBER	KETERANGAN
KODE	URAIAN	NILAI	NILAI	NILAI	NILAI	
1	2	3	4	5	6	7
136111	**KONSTRUKSI DALAM PENGERJAAN**	0	0	0	0	
7.01.01.01.001	Tanah Dalam Pengerjaan	0	0	0	0	
TOTAL		0	0	0	0	

Gorontalo, 22 April 2022
Penanggung Jawab UAKPB
Kepala Perwakilan

Dwi Sabardiana
NIP. 196809011989031003

LAMPIRAN 18

LAPORAN PENYUSUTAN BARANG KUASA PENGGUNA TAHUNAN – INTRAKOMPTABEL RINCIAN PER SUB-SUB KELOMPOK BARANG POSISI UNTUK PERIODE YANG BERAKHIR 31 DESEMBER 2021

BADAN PEMERIKSA KEUANGAN
SEKRETARIAT JENDERAL
BPK PERW GORONTALO

LAPORAN PENYUSUTAN BARANG KUASA PENGGUNA TAHUNAN
INTRAKOMPTABEL
RINCIAN PER SUB-SUB KELOMPOK BARANG
TAHUN ANGGARAN 2021

NAMA UAKPB : 004.01.31.890639 BPK PERW GORONTALO

AKUN NERACA/SUB-SUB KELOMPOK BARANG		SAT	SALDO PER 31 DESEMBER 2021						
KODE	URAIAN		KUANTITAS	NILAI	AK. PENYUSUTAN S.D PERIODE INI	BEBAN PENYUSUTAN PERIODE INI	AK. PENYUSUTAN PERIODE INI	TOT. AK. PENYUSUTAN S.D PERIODE INI	NILAI BUKU
1	2	3	4	5	6	7	8	9	10
132111	PERALATAN DAN MESIN		2,250	20,262,451,851	18,132,419,109	829,576,376	-1,096,595,549	17,865,399,936	2,397,051,915
3.01.03.02.001	Elevator Lift	Unit	1	884,605,000	568,674,643	126,372,143	0	695,046,786	189,558,214
3.01.03.04.002	Portable Generating Set	Unit	1	734,200,000	734,200,000	0	0	734,200,000	0
3.01.03.04.003	Stationary Generating Set	Unit	2	331,925,000	279,655,357	37,989,286	0	317,644,643	14,280,357
3.01.03.05.999	Pompa Lainnya		5	101,813,800	101,813,800	0	0	101,813,800	0
3.01.03.13.004	Dive Lights (Senter Selam)	Unit	1	5,325,100	2,282,184	760,729	0	3,042,913	2,282,187
3.01.03.13.005	Regulator Instruments	Unit	1	6,237,000	2,673,000	891,000	0	3,564,000	2,673,000
3.01.03.13.006	Bouyancy Compensator Device (BCD)	Unit	1	8,192,800	3,511,200	1,170,400	0	4,681,600	3,511,200
3.01.03.13.999	Peralatan Selam Lainnya		2	7,807,800	3,346,200	1,115,400	0	4,461,600	3,346,200
3.02.01.01.002	Jeep	Unit	1	190,305,000	190,305,000	0	0	190,305,000	0
3.02.01.02.003	Mini Bus (Penumpang 14 Orang Kebawah)	Unit	7	2,019,187,000	832,111,930	207,661,000	0	1,039,772,930	979,414,070
3.02.01.04.001	Sepeda Motor	Unit	9	173,999,000	116,128,572	8,903,144	0	125,031,716	48,967,284
3.02.02.01.002	Gerobak Dorong	Unit	0	0	1,300,000	0	-1,300,000	0	0
3.02.02.01.009	Baggage Trolly	Unit	1	1,875,000	1,875,000	0	0	1,875,000	0
3.03.01.02.001	Mesin Gerinda Tangan	Buah	1	650,000	650,000	0	0	650,000	0
3.03.01.04.006	Mesin Balancer	Buah	1	5,500,000	5,500,000	0	0	5,500,000	0
3.03.02.05.018	Toolkit Pemeliharaan	Buah	1	3,250,000	3,250,000	0	0	3,250,000	0
3.03.02.05.019	Toolkit Perbengkelan	Buah	3	7,441,500	7,441,500	0	0	7,441,500	0
3.03.02.05.027	Scafolding Set & Tool	Buah	5	4,500,000	4,500,000	0	0	4,500,000	0
3.03.02.12.028	Mesin Bor Listrik Tangan	Buah	1	4,450,000	4,005,000	445,000	0	4,450,000	0
3.03.03.01.032	Digital Multimeter (Alat Ukur Universal)	Buah	6	67,518,000	67,518,000	0	0	67,518,000	0
3.03.03.01.999	Alat Ukur Universal Lainnya		1	7,750,000	7,750,000	0	0	7,750,000	0
3.03.03.05.008	Pattern Generator	Buah	1	115,500,000	115,500,000	0	0	115,500,000	0

BADAN PEMERIKSA KEUANGAN
SEKRETARIAT JENDERAL
BPK PERW GORONTALO

LAPORAN PENYUSUTAN BARANG KUASA PENGGUNA-TAHUNAN
INTRAKOMPTABEL
RINCIAN PER SUB-SUB KELOMPOK BARANG
TAHUN ANGGARAN 2021

NAMA UAKPB : 004.01.31.890639 BPK PERW GORONTALO

AKUN NERACA/SUB-SUB KELOMPOK BARANG		SAT	SALDO PER 31 DESEMBER 2021						
KODE	URAIAN		KUANTITAS	NILAI	AK. PENYUSUTAN S.D PERIODE INI	BEBAN PENYUSUTAN PERIODE INI	AK. PENYUSUTAN PERIODE INI	TOT. AK. PENYUSUTAN S.D PERIODE INI	NILAI BUKU
1	2	3	4	5	6	7	8	9	10
3.03.03.20.006	Technical Toolkit	Buah	1	1,457,500	1,457,500	0	0	1,457,500	0
3.05.01.01.002	Mesin Ketik Manual Standard (14-16 Inci)	Buah	1	550,000	1,100,000	0	-550,000	550,000	0
3.05.01.01.004	Mesin Ketik Listrik	Buah	2	4,000,000	11,494,893	500,000	-9,994,893	2,000,000	2,000,000
3.05.01.01.006	Mesin Ketik Listrik Standard (14-16 Inci)	Buah	2	6,567,000	22,984,500	0	-16,417,500	6,567,000	0
3.05.01.02.003	Mesin Hitung Elektronik/Calculator	Buah	20	27,375,000	39,830,000	2,520,000	-14,975,000	27,375,000	0
3.05.01.02.005	Abakus (Alat Hitung)	Buah	0	0	6,406,400	0	-6,406,400	0	0
3.05.01.02.007	Mesin Penghitung Uang	Buah	2	9,655,329	9,655,329	0	0	9,655,329	0
3.05.01.03.009	Mesin Fotocopy Electronic	Buah	7	250,496,500	213,097,000	8,311,000	0	221,408,000	29,088,500
3.05.01.04.001	Lemari Besi/Metal	Buah	15	52,500,000	41,070,000	2,540,000	0	43,610,000	8,890,000
3.05.01.04.002	Lemari Kayu	Buah	118	509,516,450	507,720,450	1,796,000	0	509,516,450	0
3.05.01.04.003	Rak Besi	Buah	63	193,148,310	168,440,163	9,405,900	0	177,846,063	15,302,247
3.05.01.04.004	Rak Kayu	Buah	1	1,075,250	1,075,250	0	0	1,075,250	0
3.05.01.04.005	Filing Cabinet Besi	Buah	49	227,819,100	227,819,100	0	0	227,819,100	0
3.05.01.04.007	Brandkas	Buah	2	24,750,000	9,300,000	4,950,000	0	14,250,000	10,500,000
3.05.01.04.013	Buffet	Buah	27	112,233,000	110,055,000	484,000	0	110,539,000	1,694,000
3.05.01.04.014	Mobile File	Buah	2	386,785,300	386,785,300	0	0	386,785,300	0
3.05.01.04.015	Locker	Buah	20	47,945,000	47,945,000	0	0	47,945,000	0
3.05.01.04.020	Lemari Display	Buah	4	5,192,000	519,200	1,038,400	0	1,557,600	3,634,400
3.05.01.05.001	Tabung Pemadam Api	Buah	8	8,300,000	8,300,000	0	0	8,300,000	0
3.05.01.05.002	Hydrant	Buah	1	1,442,210	1,442,210	0	0	1,442,210	0
3.05.01.05.005	Rambu-Rambu	Buah	8	8,400,000	8,400,000	0	0	8,400,000	0
3.05.01.05.007	CCTV - Camera Control Television System	Buah	24	246,262,288	268,629,163	3,780,000	-26,146,875	246,262,288	0
3.05.01.05.008	Papan Visual/Papan Nama	Buah	1	11,596,800	10,074,042	2,319,360	-6,595,002	5,798,400	5,798,400

LAPORAN PENYUSUTAN BARANG KUASA PENGGUNA TAHUNAN
INTRAKOMPTABEL
RINCIAN PER SUB-SUB KELOMPOK BARANG
TAHUN ANGGARAN 2021

NAMA UAKPB : 004.01.31.890639 BPK PERW GORONTALO

AKUN NERACA/SUB-SUB KELOMPOK BARANG		SAT	SALDO PER 31 DESEMBER 2021						
KODE	URAIAN		KUANTITAS	NILAI	AK. PENYUSUTAN S.D PERIODE INI	BEBAN PENYUSUTAN PERIODE INI	AK. PENYUSUTAN PERIODE INI	TOT. AK. PENYUSUTAN S.D PERIODE INI	NILAI BUKU
1	2	3	4	5	6	7	8	9	10
3.05.01.05.010	White Board	Buah	11	13,632,200	16,912,200	0	-3,280,000	13,632,200	0
3.05.01.05.015	Alat Penghancur Kertas	Buah	7	25,906,560	42,382,120	0	-16,475,560	25,906,560	0
3.05.01.05.017	Mesin Absensi	Buah	2	50,600,000	47,751,000	2,849,000	0	50,600,000	0
3.05.01.05.024	Alat Pemotong Kertas	Buah	2	3,737,000	3,737,000	0	0	3,737,000	0
3.05.01.05.029	Hand Metal Detector	Buah	1	2,200,000	2,200,000	0	0	2,200,000	0
3.05.01.05.037	White Board Electronic	Buah	3	43,433,200	4,343,320	8,686,640	0	13,029,960	30,403,240
3.05.01.05.044	Mesin Laminating	Buah	0	0	1,100,000	0	-1,100,000	0	0
3.05.01.05.045	Penangkal Petir	Buah	2	47,191,826	47,191,826	0	0	47,191,826	0
3.05.01.05.048	LCD Projector/Infocus	Buah	18	280,052,733	140,050,611	31,111,584	0	171,162,195	108,890,538
3.05.01.05.050	Binding Machine	Buah	0	0	1,233,181	0	-1,233,181	0	0
3.05.01.05.052	Alat Perekam Suara (Voice Pen)	Buah	19	15,575,640	15,575,640	0	0	15,575,640	0
3.05.01.05.053	Access Control System	Buah	1	23,864,500	23,864,500	0	0	23,864,500	0
3.05.01.05.057	Pintu Elektrik (yang Memakai Akses)	Buah	3	31,414,500	31,414,500	0	0	31,414,500	0
3.05.01.05.058	Focusing Screen/Layar LCD Projector	Buah	9	28,450,100	24,281,600	1,191,000	0	25,472,600	2,977,500
3.05.01.05.060	Proyector Spider Bracket	Buah	1	1,650,000	1,650,000	0	0	1,650,000	0
3.05.01.05.083	Teralis	Buah	1	3,850,000	3,850,000	0	0	3,850,000	0
3.05.01.99.999	Alat Kantor Lainnya		1	80,775,468	80,775,468	0	0	80,775,468	0
3.05.02.01.001	Meja Kerja Besi Metal	Buah	3	5,655,000	5,655,000	0	0	5,655,000	0
3.05.02.01.002	Meja Kerja Kayu	Buah	63	223,521,500	276,165,000	1,947,000	-61,405,000	216,707,000	6,814,500
3.05.02.01.003	Kursi Besi Metal	Buah	445	423,039,700	475,267,500	27,529,600	-130,506,000	372,291,100	50,748,600
3.05.02.01.004	Kursi Kayu	Buah	10	20,138,800	22,816,300	2,240,000	-9,200,000	15,856,300	4,282,500
3.05.02.01.005	Sofa	Buah	62	669,468,299	577,365,619	23,555,040	0	600,920,659	68,547,640
3.05.02.01.007	Bangku Panjang Kayu	Buah	0	0	1,950,000	0	-1,950,000	0	0

LAPORAN PENYUSUTAN BARANG KUASA PENGGUNA TAHUNAN
INTRAKOMPTABEL
RINCIAN PER SUB-SUB KELOMPOK BARANG
TAHUN ANGGARAN 2021

NAMA UAKPB : 004.01.31.890639 BPK PERW GORONTALO

AKUN NERACA/SUB-SUB KELOMPOK BARANG		SAT	SALDO PER 31 DESEMBER 2021						
KODE	URAIAN		KUANTITAS	NILAI	AK. PENYUSUTAN S.D PERIODE INI	BEBAN PENYUSUTAN PERIODE INI	AK. PENYUSUTAN PERIODE INI	TOT. AK. PENYUSUTAN S.D PERIODE INI	NILAI BUKU
1	2	3	4	5	6	7	8	9	10
3.05.02.01.008	Meja Rapat	Buah	25	195,354,400	153,229,400	8,232,500	0	161,461,900	33,892,500
3.05.02.01.009	Meja Komputer	Buah	8	7,530,000	13,430,000	0	-5,900,000	7,530,000	0
3.05.02.01.010	Tempat Tidur Besi	Buah	18	134,605,000	119,305,000	3,400,000	0	122,705,000	11,900,000
3.05.02.01.011	Tempat Tidur Kayu	Buah	38	166,364,000	171,500,000	0	-5,136,000	166,364,000	0
3.05.02.01.014	Meja Resepsionis	Buah	2	26,811,400	26,811,400	0	0	26,811,400	0
3.05.02.01.016	Kasur/Spring Bed	Buah	4	42,385,200	21,682,200	7,546,000	0	29,228,200	13,157,000
3.05.02.01.018	Meja Makan Besi	Buah	2	20,808,000	15,049,800	1,279,600	0	16,329,400	4,478,600
3.05.02.01.019	Meja Makan Kayu	Buah	19	103,452,200	94,943,700	2,431,000	0	97,374,700	6,077,500
3.05.02.01.022	Partisi	Buah	10	209,203,742	209,203,742	0	0	209,203,742	0
3.05.02.01.026	Nakas	Buah	4	12,739,000	1,273,900	2,547,800	0	3,821,700	8,917,300
3.05.02.01.028	Workstation	Buah	14	374,090,200	403,032,300	0	-28,942,100	374,090,200	0
3.05.02.01.999	Meubelair Lainnya		16	88,351,000	84,174,100	928,200	0	85,102,300	3,248,700
3.05.02.02.001	Jam Mekanis	Buah	16	8,974,000	8,974,000	0	0	8,974,000	0
3.05.02.03.001	Mesin Penghisap Debu/Vacuum Cleaner	Buah	2	5,749,900	5,749,900	0	0	5,749,900	0
3.05.02.03.002	Mesin Pel/Poles	Buah	1	13,254,000	13,254,000	0	0	13,254,000	0
3.05.02.03.003	Mesin Pemotong Rumput	Buah	2	7,600,000	10,883,000	1,520,000	-10,123,000	2,280,000	5,320,000
3.05.02.03.004	Mesin Cuci	Buah	10	42,873,000	44,473,000	560,000	-3,000,000	42,033,000	840,000
3.05.02.03.005	Air Cleaner	Buah	3	20,500,000	20,500,000	0	0	20,500,000	0
3.05.02.03.999	Alat Pembersih Lainnya		6	8,500,000	8,500,000	0	0	8,500,000	0
3.05.02.04.001	Lemari Es	Buah	15	59,570,000	56,707,500	2,945,000	-4,500,000	55,152,500	4,417,500
3.05.02.04.004	A.C. Split	Buah	132	1,742,136,267	1,736,916,787	20,677,200	-40,423,920	1,717,170,067	24,966,200
3.05.02.04.005	Portable Air Conditioner (Alat Pendingin)	Buah	2	52,860,000	5,286,000	10,572,000	0	15,858,000	37,002,000
3.05.02.04.006	Kipas Angin	Buah	6	6,680,000	8,280,000	0	-1,600,000	6,680,000	0

LAPORAN PENYUSUTAN BARANG KUASA PENGGUNA TAHUNAN
INTRAKOMPTABEL
RINCIAN PER SUB-SUB KELOMPOK BARANG
TAHUN ANGGARAN 2021

NAMA UAKPB : 004.01.31.890639 BPK PERW GORONTALO

AKUN NERACA/SUB-SUB KELOMPOK BARANG		SAT	SALDO PER 31 DESEMBER 2021						
KODE	URAIAN		KUANTITAS	NILAI	AK. PENYUSUTAN S.D PERIODE INI	BEBAN PENYUSUTAN PERIODE INI	AK. PENYUSUTAN PERIODE INI	TOT. AK. PENYUSUTAN S.D PERIODE INI	NILAI BUKU
1	2	3	4	5	6	7	8	9	10
3.05.02.04.007	Exhause Fan	Buah	33	17,490,000	17,388,250	101,750	0	17,490,000	0
3.05.02.05.002	Kompor Gas (Alat Dapur)	Buah	12	19,045,000	19,045,000	0	0	19,045,000	0
3.05.02.05.008	Kitchen Set	Buah	14	150,707,500	150,707,500	0	0	150,707,500	0
3.05.02.05.999	Alat Dapur Lainnya		1	2,750,000	2,750,000	0	0	2,750,000	0
3.05.02.06.002	Televisi	Buah	33	187,192,553	151,240,431	14,339,900	-5,816,878	159,763,453	27,429,100
3.05.02.06.005	Amplifier	Buah	2	5,250,000	5,250,000	0	0	5,250,000	0
3.05.02.06.006	Equalizer	Buah	3	10,688,695	10,688,695	0	0	10,688,695	0
3.05.02.06.007	Loudspeaker	Buah	11	41,583,420	41,583,420	0	0	41,583,420	0
3.05.02.06.008	Sound System	Buah	6	312,673,496	247,280,500	15,194,000	0	262,474,500	50,198,996
3.05.02.06.012	Wireless	Buah	3	16,875,000	12,832,500	1,155,000	0	13,987,500	2,887,500
3.05.02.06.013	Megaphone	Buah	2	1,400,000	1,400,000	0	0	1,400,000	0
3.05.02.06.014	Microphone	Buah	5	12,510,630	12,510,630	0	0	12,510,630	0
3.05.02.06.015	Microphone Table Stand	Buah	12	10,151,360	10,151,360	0	0	10,151,360	0
3.05.02.06.016	Mic Conference	Buah	17	16,500,000	16,500,000	0	0	16,500,000	0
3.05.02.06.019	Stabilisator	Buah	3	1,050,000	1,050,000	0	0	1,050,000	0
3.05.02.06.020	Camera Video	Buah	1	14,500,000	14,500,000	0	0	14,500,000	0
3.05.02.06.026	Lambang Garuda Pancasila	Buah	7	27,930,000	27,930,000	0	0	27,930,000	0
3.05.02.06.027	Gambar Presiden Wakil Presiden	Buah	1	2,500,000	2,500,000	0	0	2,500,000	0
3.05.02.06.030	Tiang Bendera	Buah	3	47,176,929	47,176,929	0	0	47,176,929	0
3.05.02.06.033	Water Filter	Buah	2	269,593,500	26,959,350	53,918,700	0	80,878,050	188,715,450
3.05.02.06.034	Tangga Alumnium	Buah	3	16,800,000	16,800,000	0	0	16,800,000	0
3.05.02.06.036	Dispenser	Buah	16	39,345,000	38,970,000	375,000	0	39,345,000	0
3.05.02.06.037	Mimbar/Podium	Buah	1	1,250,000	1,250,000	0	0	1,250,000	0

LAPORAN PENYUSUTAN BARANG KUASA PENGGUNA TAHUNAN
INTRAKOMPTABEL
RINCIAN PER SUB-SUB KELOMPOK BARANG
TAHUN ANGGARAN 2021

NAMA UAKPB : 004.01.31.890639 BPK PERW GORONTALO

AKUN NERACA/SUB-SUB KELOMPOK BARANG		SAT	SALDO PER 31 DESEMBER 2021						
KODE	URAIAN		KUANTITAS	NILAI	AK. PENYUSUTAN S.D PERIODE INI	BEBAN PENYUSUTAN PERIODE INI	AK. PENYUSUTAN PERIODE INI	TOT. AK. PENYUSUTAN S.D PERIODE INI	NILAI BUKU
1	2	3	4	5	6	7	8	9	10
3.05.02.06.039	Tangga Hidrolik	Buah	1	131,747,000	13,174,700	26,349,400	0	39,524,100	92,222,900
3.05.02.06.042	Lambang Instansi	Buah	4	69,075,000	69,075,000	0	0	69,075,000	0
3.05.02.06.046	Handy Cam	Buah	3	19,313,350	19,313,350	0	0	19,313,350	0
3.05.02.06.056	Karpet	Buah	4	48,500,000	48,500,000	0	0	48,500,000	0
3.05.02.06.057	Vertikal Blind	Buah	54	537,070,900	537,070,900	0	0	537,070,900	0
3.05.02.06.058	Gordyn/Kray	Buah	9	97,548,500	97,548,500	0	0	97,548,500	0
3.05.02.06.068	DVD Player	Buah	3	10,558,295	10,558,295	0	0	10,558,295	0
3.05.02.06.072	Lampu	Buah	7	17,226,691	17,226,691	0	0	17,226,691	0
3.05.02.06.082	Home Theater	Buah	1	19,950,000	5,985,000	3,990,000	0	9,975,000	9,975,000
3.05.02.06.999	Alat Rumah Tangga Lainnya (Home Use)		2	60,001,700	60,001,700	0	0	60,001,700	0
3.06.01.01.002	Audio Mixing Portable	Buah	1	4,550,000	4,550,000	0	0	4,550,000	0
3.06.01.01.005	Audio Amplifier	Buah	1	6,115,230	6,115,230	0	0	6,115,230	0
3.06.01.01.007	Audio Video Selector (Peralatan Studio Audio)	Buah	1	430,650	430,650	0	0	430,650	0
3.06.01.01.025	Audio Visual	Buah	1	33,288,384	33,288,384	0	0	33,288,384	0
3.06.01.01.036	Microphone/Wireless MIC	Buah	9	23,804,215	22,033,215	885,500	0	22,918,715	885,500
3.06.01.01.037	Microphone/Boom Stand	Buah	5	2,500,000	2,500,000	0	0	2,500,000	0
3.06.01.01.048	Uninterruptible Power Supply (UPS)	Buah	60	492,935,348	439,721,728	24,989,800	-50,244,680	414,466,848	78,468,500
3.06.01.01.060	Power Amplifier	Buah	3	20,073,090	20,073,090	0	0	20,073,090	0
3.06.01.01.062	Compact Mixmix Panel For Stereo	Buah	1	17,656,650	17,656,650	0	0	17,656,650	0
3.06.01.01.073	Audio Cassette Recorder	Buah	1	6,158,295	6,158,295	0	0	6,158,295	0
3.06.01.01.078	Audio Maximizer	Buah	1	7,880,895	7,880,895	0	0	7,880,895	0
3.06.01.01.079	Microphone Cable	Buah	2	4,850,000	4,850,000	0	0	4,850,000	0
3.06.01.01.085	Cable	Buah	1	5,050,000	5,050,000	0	0	5,050,000	0

LAPORAN PENYUSUTAN BARANG KUASA PENGGUNA TAHUNAN
INTRAKOMPTABEL
RINCIAN PER SUB-SUB KELOMPOK BARANG
TAHUN ANGGARAN 2021

NAMA UAKPB : 004.01.31.890639 BPK PERW GORONTALO

AKUN NERACA/SUB-SUB KELOMPOK BARANG		SAT	SALDO PER 31 DESEMBER 2021						
KODE	URAIAN		KUANTITAS	NILAI	AK. PENYUSUTAN S.D PERIODE INI	BEBAN PENYUSUTAN PERIODE INI	AK. PENYUSUTAN PERIODE INI	TOT. AK. PENYUSUTAN S.D PERIODE INI	NILAI BUKU
1	2	3	4	5	6	7	8	9	10
3.06.01.01.088	Voice Recorder	Buah	7	9,100,000	9,100,000	0	0	9,100,000	0
3.06.01.01.091	Digital LED Running Text	Buah	1	11,605,000	0	2,321,000	0	2,321,000	9,284,000
3.06.01.01.999	Peralatan Studio Audio Lainnya		2	9,000,000	9,000,000	0	0	9,000,000	0
3.06.01.02.003	Camera Electronic	Buah	1	3,500,000	3,500,000	0	0	3,500,000	0
3.06.01.02.042	Rak Peralatan	Buah	1	8,182,350	8,182,350	0	0	8,182,350	0
3.06.01.02.061	Lensa Kamera	Buah	5	38,211,823	38,211,823	0	0	38,211,823	0
3.06.01.02.086	Alat Pemanas Prosesing (Water Heater)	Buah	2	16,435,000	15,590,000	845,000	0	16,435,000	0
3.06.01.02.112	Push Button Control Panel	Buah	15	361,659,870	361,659,870	0	0	361,659,870	0
3.06.01.02.127	Camera Under Water	Buah	1	3,500,000	3,500,000	0	0	3,500,000	0
3.06.01.02.128	Camera Digital	Buah	14	89,483,319	92,239,719	1,162,400	-4,500,000	88,902,119	581,200
3.06.01.02.130	Lampu Blitz Kamera	Buah	3	11,054,318	11,054,318	0	0	11,054,318	0
3.06.01.02.999	Peralatan Studio Video Dan Film Lainnya		2	1,671,659	1,671,659	0	0	1,671,659	0
3.06.01.04.014	Mesin Jilid	Buah	0	0	4,925,000	0	-4,925,000	0	0
3.06.01.04.045	Mesin Barcode	Buah	10	19,250,000	19,250,000	0	0	19,250,000	0
3.06.01.05.047	Kamera Udara	Buah	1	22,983,070	13,789,842	4,596,614	0	18,386,456	4,596,614
3.06.02.01.001	Telephone (PABX)	Buah	1	65,458,800	65,458,800	0	0	65,458,800	0
3.06.02.01.003	Pesawat Telephone	Buah	3	1,778,526	1,778,526	0	0	1,778,526	0
3.06.02.01.006	Handy Talky (HT)	Buah	25	88,427,304	68,627,304	4,400,000	0	73,027,304	15,400,000
3.06.02.01.010	Faesimile	Buah	3	14,850,000	22,481,000	0	-7,631,000	14,850,000	0
3.06.02.01.999	Alat Komunikasi Telephone Lainnya		4	18,000,603	18,000,603	0	0	18,000,603	0
3.06.02.03.002	Unit Tranceiver HF Transportable	Buah	2	25,286,000	25,286,000	0	0	25,286,000	0
3.06.02.03.004	Unit Tranceiver FM	Buah	1	2,720,000	2,720,000	0	0	2,720,000	0
3.06.02.03.999	Alat Komunikasi Radio HF FM Lainnya		1	350,000	350,000	0	0	350,000	0

LAPORAN PENYUSUTAN BARANG KUASA PENGGUNA TAHUNAN
INTRAKOMPTABEL
RINCIAN PER SUB-SUB KELOMPOK BARANG
TAHUN ANGGARAN 2021

NAMA UAKPB : 004.01.31.890639 BPK PERW GORONTALO

AKUN NERACA/SUB-SUB KELOMPOK BARANG		SAT	SALDO PER 31 DESEMBER 2021						
KODE	URAIAN		KUANTITAS	NILAI	AK. PENYUSUTAN S.D PERIODE INI	BEBAN PENYUSUTAN PERIODE INI	AK. PENYUSUTAN PERIODE INI	TOT. AK. PENYUSUTAN S.D PERIODE INI	NILAI BUKU
1	2	3	4	5	6	7	8	9	10
3.06.02.04.001	Unit Tranceiver VHF Portable	Buah	2	3,200,000	3,200,000	0	0	3,200,000	0
3.06.02.06.002	Wireless Amplifier	Buah	1	7,752,000	7,752,000	0	0	7,752,000	0
3.06.02.08.027	Switching Ground Receiver System (SGRS)	Buah	1	176,927,048	176,927,048	0	0	176,927,048	0
3.06.02.09.012	Repeater RX/TX	Buah	1	34,799,696	34,799,696	0	0	34,799,696	0
3.06.02.99.999	Alat Komunikasi Lainnya		1	166,583,000	166,583,000	0	0	166,583,000	0
3.06.03.10.999	Peralatan Antena SHF/Parabola Lainnya		0	0	4,590,000	0	-4,590,000	0	0
3.06.03.22.001	Dehumidifier (Humidity Control)	Buah	1	26,400,000	22,880,000	2,346,667	0	25,226,667	1,173,333
3.06.03.23.015	Switcher Patch Panel	Buah	1	9,350,000	8,103,334	831,111	0	8,934,445	415,555
3.06.03.23.018	FM Monitor	Buah	1	4,435,695	4,435,695	0	0	4,435,695	0
3.06.03.46.003	Carring Case	Buah	4	9,200,000	6,900,000	920,000	0	7,820,000	1,380,000
3.07.01.01.002	Minor Surgical Set (Alat Kedokteran Umum)	Buah	1	1,100,000	1,100,000	0	0	1,100,000	0
3.07.01.01.004	Stetoscope (Alat Kedokteran Umum)	Buah	2	3,223,900	3,223,900	0	0	3,223,900	0
3.07.01.01.005	Tensimeter	Buah	4	4,687,340	3,887,340	200,000	0	4,087,340	600,000
3.07.01.01.009	Timbangan Badan (Alat Kedokteran Umum)	Buah	1	2,750,000	2,750,000	0	0	2,750,000	0
3.07.01.01.010	Timbangan Bayi	Buah	1	2,050,500	2,050,500	0	0	2,050,500	0
3.07.01.01.026	Tahung 02	Buah	1	2,590,000	2,590,000	0	0	2,590,000	0
3.07.01.01.029	Automatic Chart Proyektor	Buah	1	10,770,200	10,770,200	0	0	10,770,200	0
3.07.01.01.127	Kursi Dorong	Buah	1	2,655,400	2,655,400	0	0	2,655,400	0
3.07.01.01.140	Standar Waskom	Buah	1	1,850,000	1,850,000	0	0	1,850,000	0
3.07.01.01.999	Alat Kedokteran Umum Lainnya		3	4,700,000	6,200,000	0	-1,500,000	4,700,000	0
3.07.01.08.024	Nebulizer	Buah	1	1,465,090	1,465,090	0	0	1,465,090	0
3.07.01.08.120	Pendatya Water Proof	Buah	1	33,208,283	33,208,283	0	0	33,208,283	0
3.07.02.04.001	Sepeda Statis	Buah	2	21,000,000	18,900,000	2,100,000	0	21,000,000	0

LAPORAN PENYUSUTAN BARANG KUASA PENGGUNA TAHUNAN
INTRAKOMPTABEL
RINCIAN PER SUB-SUB KELOMPOK BARANG
TAHUN ANGGARAN 2021

NAMA UAKPB : 004.01.31.890639 BPK PERW GORONTALO

AKUN NERACA/SUB-SUB KELOMPOK BARANG		SAT	SALDO PER 31 DESEMBER 2021						
KODE	URAIAN		KUANTITAS	NILAI	AK. PENYUSUTAN S.D PERIODE INI	BEBAN PENYUSUTAN PERIODE INI	AK. PENYUSUTAN PERIODE INI	TOT. AK. PENYUSUTAN S.D PERIODE INI	NILAI BUKU
1	2	3	4	5	6	7	8	9	10
3.07.02.04.999	Alat Kesehatan Olah Raga Lainnya		5	29,764,000	29,764,000	0	0	29,764,000	0
3.08.01.06.058	Alat Pemeriksa Beton	Buah	4	156,156,000	146,396,252	9,759,748	0	156,156,000	0
3.08.01.06.065	Concrete Hammer Set	Buah	1	10,216,000	10,216,000	0	0	10,216,000	0
3.08.01.31.004	Angle Measuring Tools (Jangka Sorong)	Buah	7	3,850,000	3,850,000	0	0	3,850,000	0
3.08.01.41.005	Alat Pemadam Kebakaran	Buah	1	164,627,100	164,627,100	0	0	164,627,100	0
3.08.01.41.222	Roll Meter	Buah	3	1,350,000	1,350,000	0	0	1,350,000	0
3.08.02.03.018	Wall Clock	Buah	1	869,913	608,938	57,994	0	666,932	202,981
3.08.07.04.006	Control Panel	Buah	1	102,300,000	71,610,000	6,820,000	0	78,430,000	23,870,000
3.08.08.04.007	Cable Tester	Buah	1	3,014,550	3,014,550	0	0	3,014,550	0
3.09.02.02.007	Sangkur	Buah	12	5,250,000	5,250,000	0	0	5,250,000	0
3.09.02.03.018	Inspection Mirror	Buah	1	1,500,000	1,500,000	0	0	1,500,000	0
3.10.01.01.003	Local Area Network (LAN)	Buah	2	340,938,620	340,938,620	0	0	340,938,620	0
3.10.01.01.004	Internet	Buah	1	58,087,205	58,087,205	0	0	58,087,205	0
3.10.01.02.001	P.C Unit	Buah	56	771,724,628	707,715,339	30,581,228	-16,000,000	722,296,567	49,428,061
3.10.01.02.003	Note Book	Buah	22	390,490,480	942,222,040	0	-551,731,560	390,490,480	0
3.10.01.02.999	Personal Komputer Lainnya		2	23,700,000	23,700,000	0	0	23,700,000	0
3.10.02.01.012	Hard Disk	Buah	25	40,655,000	40,655,000	0	0	40,655,000	0
3.10.02.02.006	CPU (Peralatan Mini Komputer)	Buah	1	7,400,000	7,400,000	0	0	7,400,000	0
3.10.02.02.015	Auto Switch/Data Switch	Buah	2	133,408,000	133,408,000	0	0	133,408,000	0
3.10.02.02.999	Peralatan Mini Komputer Lainnya		5	41,425,000	41,425,000	0	0	41,425,000	0
3.10.02.03.003	Printer (Peralatan Personal Komputer)	Buah	44	192,221,747	229,745,747	0	-37,524,000	192,221,747	0
3.10.02.03.004	Scanner (Peralatan Personal Komputer)	Buah	46	672,670,895	577,818,909	28,521,138	-4,972,000	601,368,047	71,302,848
3.10.02.03.015	External CD/ DVD Drive (ROM)	Buah	9	5,987,000	5,987,000	0	0	5,987,000	0

LAPORAN PENYUSUTAN BARANG KUASA PENGGUNA TAHUNAN
INTRAKOMPTABEL
RINCIAN PER SUB-SUB KELOMPOK BARANG
TAHUN ANGGARAN 2021

NAMA UAKPB : 004.01.31.890639 BPK PERW GORONTALO

AKUN NERACA/SUB-SUB KELOMPOK BARANG		SAT	SALDO PER 31 DESEMBER 2021						
KODE	URAIAN		KUANTITAS	NILAI	AK. PENYUSUTAN S.D PERIODE INI	BEBAN PENYUSUTAN PERIODE INI	AK. PENYUSUTAN PERIODE INI	TOT. AK. PENYUSUTAN S.D PERIODE INI	NILAI BUKU
1	2	3	4	5	6	7	8	9	10
3.10.02.03.017	External/ Portable Hardisk	Buah	16	18,177,500	18,177,500	0	0	18,177,500	0
3.10.02.04.001	Server	Buah	1	76,982,400	76,982,400	0	0	76,982,400	0
3.10.02.04.014	Rak Server	Buah	1	31,413,800	31,413,800	0	0	31,413,800	0
3.10.02.04.023	Wireless Access Point	Buah	8	123,200,000	123,200,000	0	0	123,200,000	0
3.10.02.04.024	Switch	Buah	3	216,040,000	216,040,000	0	0	216,040,000	0
3.10.02.04.027	Rackmount	Buah	3	10,890,000	10,890,000	0	0	10,890,000	0
3.10.02.04.999	Peralatan Jaringan Lainnya		1	117,327,571	117,327,571	0	0	117,327,571	0
3.15.03.02.005	Tenda	Buah	5	26,950,000	0	6,737,500	0	6,737,500	20,212,500
3.17.01.19.004	Jet Pump	Buah	2	60,500,000	59,125,000	1,375,000	0	60,500,000	0
3.17.01.20.024	Staple Gun (Solid Material Handling Equipment)	Buah	1	889,000	889,000	0	0	889,000	0
3.19.01.02.013	Raket Tenis	Buah	1	975,000	975,000	0	0	975,000	0
3.19.01.03.005	Peralatan Fitnes	Buah	2	16,250,000	16,250,000	0	0	16,250,000	0
3.19.01.03.010	Treadmill	Buah	1	27,150,000	27,150,000	0	0	27,150,000	0
133111	GEDUNG DAN BANGUNAN		29	19,437,834,305	1,463,891,927	439,065,650	0	1,902,957,577	17,534,876,728
4.01.01.01.001	Bangunan Gedung Kantor Permanen	Unit	1	12,876,958,245	1,028,197,687	299,419,667	0	1,327,617,354	11,549,340,891
4.01.01.02.001	Bangunan Gudang Tertutup Permanen	Unit	1	64,980,000	649,800	1,299,600	0	1,949,400	63,030,600
4.01.01.08.001	Bangunan Gedung Tempat Ibadah Permanen	Unit	1	150,471,000	13,542,390	3,009,420	0	16,551,810	133,919,190
4.01.01.13.001	Gedung Pos Jaga Permanen	Unit	3	138,259,360	3,364,921	2,818,430	0	6,183,351	132,076,009
4.01.01.14.002	Gedung Garasi/Pool Semi Permanen	Unit	2	209,381,000	17,042,634	4,869,324	0	21,911,958	187,469,042
4.01.01.25.005	Kanopi	unit	2	72,200,000	2,166,000	1,444,000	0	3,610,000	68,590,000
4.01.01.30.999	Bangunan Lainnya		3	183,244,000	14,559,664	4,160,930	0	18,720,594	164,523,406
4.01.01.34.001	Taman Permanen	Unit	1	198,840,000	1,988,400	3,976,800	0	5,965,200	192,874,800
4.01.01.34.002	Taman Semi Permanen	Unit	1	54,870,000	548,700	1,097,400	0	1,646,100	53,223,900

LAPORAN PENYUSUTAN BARANG KUASA PENGGUNA TAHUNAN
INTRAKOMPTABEL
RINCIAN PER SUB-SUB KELOMPOK BARANG
TAHUN ANGGARAN 2021

NAMA UAKPB : 004.01.31.890639 BPK PERW GORONTALO

AKUN NERACA/SUB-SUB KELOMPOK BARANG		SAT	SALDO PER 31 DESEMBER 2021						
KODE	URAIAN		KUANTITAS	NILAI	AK. PENYUSUTAN S.D PERIODE INI	BEBAN PENYUSUTAN PERIODE INI	AK. PENYUSUTAN PERIODE INI	TOT. AK. PENYUSUTAN S.D PERIODE INI	NILAI BUKU
1	2	3	4	5	6	7	8	9	10
4.01.02.01.004	Rumah Negara Golongan I Tipe B Permanen	Unit	1	979,905,000	73,756,291	21,073,226	0	94,829,517	885,075,483
4.01.02.01.007	Rumah Negara Golongan I Tipe C Permanen	Unit	2	698,412,000	50,925,876	14,550,250	0	65,476,126	632,935,874
4.01.02.01.010	Rumah Negara Golongan I Tipe D Permanen	Unit	5	1,280,425,000	93,364,320	26,675,520	0	120,039,840	1,160,385,160
4.01.02.04.001	Mess/Wisma Bungalow,Tempat Peristirahatan Permanen	Unit	1	1,626,189,000	125,091,463	35,740,418	0	160,831,881	1,465,357,119
4.04.01.04.001	Pagar Permanen	Unit	5	903,699,700	38,693,781	18,930,665	0	57,624,446	846,075,254
134111	JALAN DAN JEMBATAN		111.908	1,066,698,440	397,257,264	147,733,449	0	544,990,713	521,707,727
5.01.01.09.002	Jalan Khusus Kompleks	M2	111,908	1,066,698,440	397,257,264	147,733,449	0	544,990,713	521,707,727
134112	IRIGASI		6	248,831,000	83,978,005	25,709,715	0	109,687,720	139,143,280
5.02.04.04.002	Saluran Drainage	Unit	5	168,751,000	82,977,005	23,707,715	0	106,684,720	62,066,280
5.02.06.05.007	Bangunan Mandi Cuci Kakus (MCK)	Unit	1	80,080,000	1,001,000	2,002,000	0	3,003,000	77,077,000
134113	JARINGAN		12	2,644,019,567	1,044,284,787	62,009,278	0	1,106,294,065	1,537,725,502
5.03.01.01.001	Instalasi Air Permukaan Kapasitas Kecil	Unit	1	50,927,250	17,824,538	1,697,575	0	19,522,113	31,405,137
5.03.01.01.999	Instalasi Air Permukaan Lainnya		1	92,575,457	32,401,405	3,085,848	0	35,487,253	57,088,204
5.03.01.05.999	Instalasi Air Bersih / Air Baku Lainnya Lainnya		1	312,465,969	109,363,087	10,415,532	0	119,778,619	192,687,350
5.03.10.01.001	Instalasi Generating Set	Unit	2	262,974,492	262,974,492	0	0	262,974,492	0
5.03.10.01.002	Instalasi AC	Unit	1	53,081,091	53,081,091	0	0	53,081,091	0
5.03.10.01.999	Instalasi Lain-lain		2	86,812,288	86,812,288	0	0	86,812,288	0
5.04.02.01.002	Jaringan Transmisi Tegangan 100 S/D 300 KVA	Unit	1	1,471,941,148	386,384,546	36,798,528	0	423,183,074	1,048,758,074
5.04.02.99.999	Jaringan Listrik Lainnya		2	224,634,773	48,924,613	5,581,440	0	54,506,053	170,128,720
5.04.03.01.001	Jaringan Telepon Diatas Tanah Kapasitas Kecil	Unit	1	88,607,099	46,518,727	4,430,355	0	50,949,082	37,658,017
166112	ASET TETAP YANG TIDAK DIGUNAKAN		326	1,173,547,036	77,659,487	1,792,000	1,094,095,549	1,173,547,036	0
3.02.02.01.002	Gerobak Dorong	Unit	2	1,300,000	0	0	1,300,000	1,300,000	0

LAPORAN PENYUSUTAN BARANG KUASA PENGGUNA TAHUNAN
INTRAKOMPTABEL
RINCIAN PER SUB-SUB KELOMPOK BARANG
TAHUN ANGGARAN 2021

NAMA UAKPB : 004.01.31.890639 BPK PERW GORONTALO

AKUN NERACA/SUB-SUB KELOMPOK BARANG		SAT	SALDO PER 31 DESEMBER 2021						
KODE	URAIAN		KUANTITAS	NILAI	AK. PENYUSUTAN S.D PERIODE INI	BEBAN PENYUSUTAN PERIODE INI	AK. PENYUSUTAN PERIODE INI	TOT. AK. PENYUSUTAN S.D PERIODE INI	NILAI BUKU
1	2	3	4	5	6	7	8	9	10
3.05.01.01.002	Mesin Ketik Manual Standard (14-16 Inci)	Buah	1	550,000	0	0	550,000	550,000	0
3.05.01.01.004	Mesin Ketik Listrik	Buah	3	7,494,893	0	0	7,494,893	7,494,893	0
3.05.01.01.006	Mesin Ketik Listrik Standard (14-16 Inci)	Buah	5	16,417,500	0	0	16,417,500	16,417,500	0
3.05.01.02.003	Mesin Hitung Elektronik/Calculator	Buah	14	14,975,000	0	0	14,975,000	14,975,000	0
3.05.01.02.005	Abakus (Alat Hitung)	Buah	4	6,406,400	0	0	6,406,400	6,406,400	0
3.05.01.05.007	CCTV - Camera Control Television System	Buah	9	27,886,875	0	1,740,000	26,146,875	27,886,875	0
3.05.01.05.008	Papan Visual/Papan Nama	Buah	9	6,595,002	0	0	6,595,002	6,595,002	0
3.05.01.05.010	White Board	Buah	5	3,280,000	0	0	3,280,000	3,280,000	0
3.05.01.05.015	Alat Penghancur Kertas	Buah	4	16,475,560	0	0	16,475,560	16,475,560	0
3.05.01.05.044	Mesin Laminating	Buah	1	1,100,000	0	0	1,100,000	1,100,000	0
3.05.01.05.050	Binding Machine	Buah	1	1,233,181	0	0	1,233,181	1,233,181	0
3.05.02.01.002	Meja Kerja Kayu	Buah	38	61,405,000	0	0	61,405,000	61,405,000	0
3.05.02.01.003	Kursi Besi/Metal	Buah	127	133,323,000	2,765,000	52,000	130,506,000	133,323,000	0
3.05.02.01.004	Kursi Kayu	Buah	3	9,200,000	0	0	9,200,000	9,200,000	0
3.05.02.01.007	Bangku Panjang Kayu	Buah	3	1,950,000	0	0	1,950,000	1,950,000	0
3.05.02.01.009	Meja Komputer	Buah	11	6,550,000	650,000	0	5,900,000	6,550,000	0
3.05.02.01.011	Tempat Tidur Kayu	Buah	1	5,136,000	0	0	5,136,000	5,136,000	0
3.05.02.01.028	Workstation	Buah	1	28,942,100	0	0	28,942,100	28,942,100	0
3.05.02.03.003	Mesin Pemotong Rumput	Buah	3	10,123,000	0	0	10,123,000	10,123,000	0
3.05.02.03.004	Mesin Cuci	Buah	1	3,000,000	0	0	3,000,000	3,000,000	0
3.05.02.04.001	Lemari Es	Buah	2	4,500,000	0	0	4,500,000	4,500,000	0
3.05.02.04.004	A.C. Split	Buah	5	40,423,920	0	0	40,423,920	40,423,920	0
3.05.02.04.006	Kipas Angin	Buah	2	1,600,000	0	0	1,600,000	1,600,000	0

BADAN PEMERIKSA KEUANGAN
SEKRETARIAT JENDERAL
BPK PERW GORONTALO

LAPORAN PENYUSUTAN BARANG KUASA PENGGUNA TAHUNAN
INTRAKOMPTABEL
RINCIAN PER SUB-SUB KELOMPOK BARANG
TAHUN ANGGARAN 2021

NAMA UAKPB : 004.01.31.890639 BPK PERW GORONTALO

AKUN NERACA/SUB-SUB KELOMPOK BARANG		SAT	SALDO PER 31 DESEMBER 2021						
KODE	URAIAN		KUANTITAS	NILAI	AK. PENYUSUTAN S.D PERIODE INI	BEBAN PENYUSUTAN PERIODE INI	AK. PENYUSUTAN PERIODE INI	TOT. AK. PENYUSUTAN S.D PERIODE INI	NILAI BUKU
1	2	3	4	5	6	7	8	9	10
3.05.02.06.002	Televisi	Buah	3	5,816,878	0	0	5,816,878	5,816,878	0
3.06.01.01.048	Uninterruptible Power Supply (UPS)	Buah	15	50,849,662	604,982	0	50,244,680	50,849,662	0
3.06.01.02.128	Camera Digital	Buah	1	4,500,000	0	0	4,500,000	4,500,000	0
3.06.01.02.129	Tas Kamera	Buah	1	4,375,000	4,375,000	0	0	4,375,000	0
3.06.01.04.014	Mesin Jilid	Buah	1	4,925,000	0	0	4,925,000	4,925,000	0
3.06.02.01.010	Facsimile	Buah	3	7,631,000	0	0	7,631,000	7,631,000	0
3.06.03.10.999	Peralatan Antena SHF/Parabola Lainnya		1	4,590,000	0	0	4,590,000	4,590,000	0
3.07.01.01.999	Alat Kedokteran Umum Lainnya		1	1,500,000	0	0	1,500,000	1,500,000	0
3.10.01.02.001	P.C Unit	Buah	4	32,000,000	16,000,000	0	16,000,000	32,000,000	0
3.10.01.02.003	Note Book	Buah	31	598,974,800	47,243,240	0	551,731,560	598,974,800	0
3.10.02.03.003	Printer (Peralatan Personal Komputer)	Buah	6	40,745,265	3,221,265	0	37,524,000	40,745,265	0
3.10.02.03.004	Scanner (Peralatan Personal Komputer)	Buah	4	7,772,000	2,800,000	0	4,972,000	7,772,000	0
TOTAL				44,833,382,199	21,199,490,579	1,505,886,468	-2,500,000	22,702,877,047	22,130,505,152

Gorontalo, 22 April 2022
Penanggung Jawab UAKPB
Kepala Perwakilan

Dwi Sabardiana
NIP. 196809011989031003

LAMPIRAN 19

LAPORAN PENYUSUTAN BARANG KUASA PENGGUNA TAHUNAN – EKSTRAKOMPTABEL RINCIAN PER SUB-SUB KELOMPOK BARANG POSISI UNTUK PERIODE YANG BERAKHIR 31 DESEMBER 2021

BADAN PEMERIKSA KEUANGAN
SEKRETARIAT JENDERAL
BPK PERW GORONTALO

LAPORAN PENYUSUTAN BARANG KUASA PENGGUNA TAHUNAN
EKSTRAKOMPTABEL
RINCIAN PER SUB-SUB KELOMPOK BARANG
TAHUN ANGGARAN 2021

NAMA UAKPB : 004.01.31.890639 BPK PERW GORONTALO

AKUN NERACA/SUB-SUB KELOMPOK BARANG		SAT	SALDO PER 31 DESEMBER 2021						
KODE	URAIAN		KUANTITAS	NILAI	AK. PENYUSUTAN S.D PERIODE INI	BEBAN PENYUSUTAN PERIODE INI	AK. PENYUSUTAN PERIODE INI	TOT. AK. PENYUSUTAN S.D PERIODE INI	NILAI BUKU
1	2	3	4	5	6	7	8	9	10
132111	PERALATAN DAN MESIN		179	33,964,205	24,664,018	1,394,250	-265,000	25,793,268	8,170,937
3.05.01.05.004	Fire Alarm	Buah	2	447,876	447,876	0	0	447,876	0
3.05.01.05.010	White Board	Buah	3	525,000	525,000	0	0	525,000	0
3.05.02.01.001	Meja Kerja Besi/Metal	Buah	1	880,000	0	88,000	0	88,000	792,000
3.05.02.01.003	Kursi Besi/Metal	Buah	7	4,565,000	0	456,500	0	456,500	4,108,500
3.05.02.02.001	Jam Mekanis	Buah	12	1,371,600	1,371,600	0	0	1,371,600	0
3.05.02.04.007	Exhause Fan	Buah	4	3,630,000	902,000	726,000	0	1,628,000	2,002,000
3.05.02.05.003	Kompor Minyak	Buah	0	0	265,000	0	-265,000	0	0
3.05.02.05.015	Rak Piring Alumunium	Buah	1	195,000	195,000	0	0	195,000	0
3.05.02.06.015	Microphone Table Stand	Buah	10	1,819,700	1,819,700	0	0	1,819,700	0
3.05.02.06.068	DVD Player	Buah	2	555,250	555,250	0	0	555,250	0
3.05.02.06.999	Alat Rumah Tangga Lainnya (Home Use)		100	10,350,000	10,350,000	0	0	10,350,000	0
3.06.01.01.025	Audio Visual	Buah	3	672,702	672,702	0	0	672,702	0
3.06.01.01.037	Microphone/Boom Stand	Buah	1	187,180	187,180	0	0	187,180	0
3.06.01.01.999	Peralatan Studio Audio Lainnya		10	500,000	500,000	0	0	500,000	0
3.07.01.01.004	Stetoscope (Alat Kedokteran Umum)	Buah	1	150,000	150,000	0	0	150,000	0
3.07.01.01.008	Waskom	Buah	2	420,000	420,000	0	0	420,000	0
3.08.01.11.137	Tripod	Buah	1	495,000	92,813	61,875	0	154,688	340,312
3.08.01.41.222	Roll Meter	Buah	7	1,750,000	1,750,000	0	0	1,750,000	0
3.08.01.54.005	Lumpang Keramik	Buah	1	35,000	35,000	0	0	35,000	0
3.08.01.59.014	Acrylic	Buah	1	990,000	0	61,875	0	61,875	928,125
3.15.03.01.004	Life Jacket	Buah	3	870,000	870,000	0	0	870,000	0
3.15.03.03.002	Wet Suit	Buah	2	609,899	609,899	0	0	609,899	0

BADAN PEMERIKSA KEUANGAN
SEKRETARIAT JENDERAL
BPK PERW GORONTALO

LAPORAN PENYUSUTAN BARANG KUASA PENGGUNA TAHUNAN
EKSTRAKOMPTABEL
RINCIAN PER SUB-SUB KELOMPOK BARANG
TAHUN ANGGARAN 2021

NAMA UAKPB : 004.01.31.890639 BPK PERW GORONTALO

AKUN NERACA/SUB-SUB KELOMPOK BARANG		SAT	SALDO PER 31 DESEMBER 2021						
KODE	URAIAN		KUANTITAS	NILAI	AK. PENYUSUTAN S.D PERIODE INI	BEBAN PENYUSUTAN PERIODE INI	AK. PENYUSUTAN PERIODE INI	TOT. AK. PENYUSUTAN S.D PERIODE INI	NILAI BUKU
1	2	3	4	5	6	7	8	9	10
3.15.03.03.005	Snorkel	Buah	2	1,747,998	1,747,998	0	0	1,747,998	0
3.15.03.03.011	Dive Boots	Buah	3	1,197,000	1,197,000	0	0	1,197,000	0
166112	**ASET TETAP YANG TIDAK DIGUNAKAN**		1	265,000	0	0	265,000	265,000	0
3.05.02.05.003	Kompor Minyak	Buah	1	265,000	0	0	265,000	265,000	0
TOTAL				34,229,205	24,664,018	1,394,250	0	26,058,268	8,170,937

Gorontalo, 22 April 2022
Penanggung Jawab UAKPB
Kepala Perwakilan

Dwi Sabardiana
NIP. 196809011989031003

LAMPIRAN 20

LAPORAN PENYUSUTAN BARANG KUASA PENGGUNA TAHUNAN – GABUNGAN INTRAKOMPTABEL DAN EKSTRAKOMPTABEL RINCIAN PER SUB-SUB KELOMPOK BARANG POSISI UNTUK PERIODE YANG BERAKHIR 31 DESEMBER 2021

BADAN PEMERIKSA KEUANGAN
SEKRETARIAT JENDERAL
BPK PERW GORONTALO

LAPORAN PENYUSUTAN BARANG KUASA PENGGUNA TAHUNAN
GABUNGAN INTRAKOMPTABEL, EKSTRAKOMPTABEL DAN AMORTISASI
RINCIAN PER SUB-SUB KELOMPOK BARANG
TAHUN ANGGARAN 2021

NAMA UAKPB : 004.01.31.890639 BPK PERW GORONTALO

AKUN NERACA/SUB-SUB KELOMPOK BARANG		SAT	SALDO PER 31 DESEMBER 2021						
KODE	URAIAN		KUANTITAS	NILAI	AK. PENYUSUTAN S.D PERIODE INI	BEBAN PENYUSUTAN PERIODE INI	AK. PENYUSUTAN PERIODE INI	TOT. AK. PENYUSUTAN S.D PERIODE INI	NILAI BUKU
1	2	3	4	5	6	7	8	9	10
132111	PERALATAN DAN MESIN		2,429	20,296,416,056	18,157,083,127	830,970,626	-1,096,860,549	17,891,193,204	2,405,222,852
3.01.03.02.001	Elevator -Lift	Unit	1	884,605,000	568,674,643	126,372,143	0	695,046,786	189,558,214
3.01.03.04.002	Portable Generating Set	Unit	1	734,200,000	734,200,000	0	0	734,200,000	0
3.01.03.04.003	Stationary Generating Set	Unit	2	331,925,000	279,655,357	37,989,286	0	317,644,643	14,280,357
3.01.03.05.999	Pompa Lainnya		5	101,813,800	101,813,800	0	0	101,813,800	0
3.01.03.13.004	Dive Lights (Senter Selam)	Unit	1	5,325,100	2,282,184	760,729	0	3,042,913	2,282,187
3.01.03.13.005	Regulator Instruments	Unit	1	6,237,000	2,673,000	891,000	0	3,564,000	2,673,000
3.01.03.13.006	Bouyancy Compensator Device (BCD)	Unit	1	8,192,800	3,511,200	1,170,400	0	4,681,600	3,511,200
3.01.03.13.999	Peralatan Selam Lainnya		2	7,807,800	3,346,200	1,115,400	0	4,461,600	3,346,200
3.02.01.01.002	Jeep	Unit	1	190,305,000	190,305,000	0	0	190,305,000	0
3.02.01.02.003	Mini Bus (Penumpang 14 Orang Kebawah)	Unit	7	2,019,187,000	832,111,930	207,661,000	0	1,039,772,930	979,414,070
3.02.01.04.001	Sepeda Motor	Unit	9	173,999,000	116,128,572	8,903,144	0	125,031,716	48,967,284
3.02.02.01.002	Gerobak Dorong	Unit	0	0	1,300,000	0	-1,300,000	0	0
3.02.02.01.009	Baggage Trolly	Unit	1	1,875,000	1,875,000	0	0	1,875,000	0
3.03.01.02.001	Mesin Gerinda Tangan	Buah	1	650,000	650,000	0	0	650,000	0
3.03.01.04.006	Mesin Balancer	Buah	1	5,500,000	5,500,000	0	0	5,500,000	0
3.03.02.05.018	Toolkit Pemeliharaan	Buah	1	3,250,000	3,250,000	0	0	3,250,000	0
3.03.02.05.019	Toolkit Perbengkelan	Buah	3	7,441,500	7,441,500	0	0	7,441,500	0
3.03.02.05.027	Scaffolding Set & Tool	Buah	5	4,500,000	4,500,000	0	0	4,500,000	0
3.03.02.12.028	Mesin Bor Listrik Tangan	Buah	1	4,450,000	4,005,000	445,000	0	4,450,000	0
3.03.03.01.032	Digital Multimeter (Alat Ukur Universal)	Buah	6	67,518,000	67,518,000	0	0	67,518,000	0
3.03.03.01.999	Alat Ukur Universal Lainnya		1	7,750,000	7,750,000	0	0	7,750,000	0
3.03.03.05.008	Pattern Generator	Buah	1	115,500,000	115,500,000	0	0	115,500,000	0

LAPORAN PENYUSUTAN BARANG KUASA PENGGUNA TAHUNAN
GABUNGAN INTRAKOMPTABEL, EKSTRAKOMPTABEL DAN AMORTISASI
RINCIAN PER SUB-SUB KELOMPOK BARANG
TAHUN ANGGARAN 2021

NAMA UAKPB : 004.01.31.890639 BPK PERW GORONTALO

AKUN NERACA/SUB-SUB KELOMPOK BARANG		SAT	SALDO PER 31 DESEMBER 2021						
KODE	URAIAN		KUANTITAS	NILAI	AK. PENYUSUTAN S.D PERIODE INI	BEBAN PENYUSUTAN PERIODE INI	AK. PENYUSUTAN PERIODE INI	TOT. AK. PENYUSUTAN S.D PERIODE INI	NILAI BUKU
1	2	3	4	5	6	7	8	9	10
3.03.03.20.006	Technical Toolkit	Buah	1	1,457,500	1,457,500	0	0	1,457,500	0
3.05.01.01.002	Mesin Ketik Manual Standard (14-16 Inch)	Buah	1	550,000	1,100,000	0	-550,000	550,000	0
3.05.01.01.004	Mesin Ketik Listrik	Buah	2	4,000,000	11,494,893	500,000	-9,994,893	2,000,000	2,000,000
3.05.01.01.006	Mesin Ketik Listrik Standard (14-16 Inch)	Buah	2	6,567,000	22,984,500	0	-16,417,500	6,567,000	0
3.05.01.02.003	Mesin Hitung Elektronik/Calculator	Buah	20	27,375,000	39,830,000	2,520,000	-14,975,000	27,375,000	0
3.05.01.02.005	Abakus (Alat Hitung)	Buah	0	0	6,406,400	0	-6,406,400	0	0
3.05.01.02.007	Mesin Penghitung Uang	Buah	2	9,655,329	9,655,329	0	0	9,655,329	0
3.05.01.03.009	Mesin Fotocopy Electronic	Buah	7	250,496,500	213,097,000	8,311,000	0	221,408,000	29,088,500
3.05.01.04.001	Lemari Besi/Metal	Buah	15	52,500,000	41,070,000	2,540,000	0	43,610,000	8,890,000
3.05.01.04.002	Lemari Kayu	Buah	118	509,516,450	507,720,450	1,796,000	0	509,516,450	0
3.05.01.04.003	Rak Besi	Buah	63	193,148,310	168,440,163	9,405,900	0	177,846,063	15,302,247
3.05.01.04.004	Rak Kayu	Buah	1	1,075,250	1,075,250	0	0	1,075,250	0
3.05.01.04.005	Filing Cabinet Besi	Buah	49	227,819,100	227,819,100	0	0	227,819,100	0
3.05.01.04.007	Brandkas	Buah	2	24,750,000	9,300,000	4,950,000	0	14,250,000	10,500,000
3.05.01.04.013	Buffet	Buah	27	112,233,000	110,055,000	484,000	0	110,539,000	1,694,000
3.05.01.04.014	Mobile File	Buah	2	386,785,300	386,785,300	0	0	386,785,300	0
3.05.01.04.015	Locker	Buah	20	47,945,000	47,945,000	0	0	47,945,000	0
3.05.01.04.020	Lemari Display	Buah	4	5,192,000	519,200	1,038,400	0	1,557,600	3,634,400
3.05.01.05.001	Tabung Pemadam Api	Buah	8	8,300,000	8,300,000	0	0	8,300,000	0
3.05.01.05.002	Hydrant	Buah	1	1,442,210	1,442,210	0	0	1,442,210	0
3.05.01.05.004	Fire Alarm	Buah	2	447,876	447,876	0	0	447,876	0
3.05.01.05.005	Rambu-Rambu	Buah	8	8,400,000	8,400,000	0	0	8,400,000	0
3.05.01.05.007	CCTV - Camera Control Television System	Buah	24	246,262,288	268,629,163	3,780,000	-26,146,875	246,262,288	0

LAPORAN PENYUSUTAN-BARANG KUASA PENGGUNA TAHUNAN
GABUNGAN INTRAKOMPTABEL, EKSTRAKOMPTABEL DAN AMORTISASI
RINCIAN PER SUB-SUB KELOMPOK BARANG
TAHUN ANGGARAN 2021

NAMA UAKPB : 004.01.31.890639 BPK PERW GORONTALO

AKUN NERACA/SUB-SUB KELOMPOK BARANG		SAT	SALDO PER 31 DESEMBER 2021						
KODE	URAIAN		KUANTITAS	NILAI	AK. PENYUSUTAN S.D PERIODE INI	BEBAN PENYUSUTAN PERIODE INI	AK. PENYUSUTAN PERIODE INI	TOT. AK. PENYUSUTAN S.D PERIODE INI	NILAI BUKU
1	2	3	4	5	6	7	8	9	10
3.05.01.05.008	Papan Visual/Papan Nama	Buah	1	11,596,800	10,074,042	2,319,360	-6,595,002	5,798,400	5,798,400
3.05.01.05.010	White Board	Buah	14	14,157,200	17,437,200	0	-3,280,000	14,157,200	0
3.05.01.05.015	Alat Penghancur Kertas	Buah	7	25,906,560	42,382,120	0	-16,475,560	25,906,560	0
3.05.01.05.017	Mesin Absensi	Buah	2	50,600,000	47,751,000	2,849,000	0	50,600,000	0
3.05.01.05.024	Alat Pemotong Kertas	Buah	2	3,737,000	3,737,000	0	0	3,737,000	0
3.05.01.05.029	Hand Metal Detector	Buah	1	2,200,000	2,200,000	0	0	2,200,000	0
3.05.01.05.037	White Board Electronic	Buah	3	43,433,200	4,343,320	8,686,640	0	13,029,960	30,403,240
3.05.01.05.044	Mesin Laminating	Buah	0	0	1,100,000	0	-1,100,000	0	0
3.05.01.05.045	Penangkal Petir	Buah	2	47,191,826	47,191,826	0	0	47,191,826	0
3.05.01.05.048	LCD Projector/Infocus	Buah	18	280,052,733	140,050,611	31,111,584	0	171,162,195	108,890,538
3.05.01.05.050	Binding Machine	Buah	0	0	1,233,181	0	-1,233,181	0	0
3.05.01.05.052	Alat Perekam Suara (Voice Pen)	Buah	19	15,575,640	15,575,640	0	0	15,575,640	0
3.05.01.05.053	Access Control System	Buah	1	23,864,500	23,864,500	0	0	23,864,500	0
3.05.01.05.057	Pintu Elektrik (yang Memakai Akses)	Buah	3	31,414,500	31,414,500	0	0	31,414,500	0
3.05.01.05.058	Focusing Screen/Layar LCD Projector	Buah	9	28,450,100	24,281,600	1,191,000	0	25,472,600	2,977,500
3.05.01.05.060	Proyector Spider Bracket	Buah	1	1,650,000	1,650,000	0	0	1,650,000	0
3.05.01.05.083	Teralis	Buah	1	3,850,000	3,850,000	0	0	3,850,000	0
3.05.01.99.999	Alat Kantor Lainnya		1	80,775,468	80,775,468	0	0	80,775,468	0
3.05.02.01.001	Meja Kerja Besi/Metal	Buah	4	6,535,000	5,655,000	88,000	0	5,743,000	792,000
3.05.02.01.002	Meja Kerja Kayu	Buah	63	223,521,500	276,165,000	1,947,000	-61,405,000	216,707,000	6,814,500
3.05.02.01.003	Kursi Besi Metal	Buah	452	427,604,700	475,267,500	27,986,100	-130,506,000	372,747,600	54,857,100
3.05.02.01.004	Kursi Kayu	Buah	10	20,138,800	22,816,300	2,240,000	-9,200,000	15,856,300	4,282,500
3.05.02.01.005	Sofa	Buah	62	669,468,299	577,365,619	23,555,040	0	600,920,659	68,547,640

LAPORAN PENYUSUTAN BARANG KUASA PENGGUNA TAHUNAN
GABUNGAN INTRAKOMPTABEL, EKSTRAKOMPTABEL DAN AMORTISASI
RINCIAN PER SUB-SUB KELOMPOK BARANG
TAHUN ANGGARAN 2021

NAMA UAKPB : 004.01.31.890639 BPK PERW GORONTALO

AKUN NERACA/SUB-SUB KELOMPOK BARANG		SAT	SALDO PER 31 DESEMBER 2021						
KODE	URAIAN		KUANTITAS	NILAI	AK. PENYUSUTAN S.D PERIODE INI	BEBAN PENYUSUTAN PERIODE INI	AK. PENYUSUTAN PERIODE INI	TOT. AK. PENYUSUTAN S.D PERIODE INI	NILAI BUKU
1	2	3	4	5	6	7	8	9	10
3.05.02.01.007	Bangku Panjang Kayu	Buah	0	0	1,950,000	0	-1,950,000	0	0
3.05.02.01.008	Meja Rapat	Buah	25	195,354,400	153,229,400	8,232,500	0	161,461,900	33,892,500
3.05.02.01.009	Meja Komputer	Buah	8	7,530,000	13,430,000	0	-5,900,000	7,530,000	0
3.05.02.01.010	Tempat Tidur Besi	Buah	18	134,605,000	119,305,000	3,400,000	0	122,705,000	11,900,000
3.05.02.01.011	Tempat Tidur Kayu	Buah	38	166,364,000	171,500,000	0	-5,136,000	166,364,000	0
3.05.02.01.014	Meja Resepsionis	Buah	2	26,811,400	26,811,400	0	0	26,811,400	0
3.05.02.01.016	Kasur/Spring Bed	Buah	4	42,385,200	21,682,200	7,546,000	0	29,228,200	13,157,000
3.05.02.01.018	Meja Makan Besi	Buah	2	20,808,000	15,049,800	1,279,600	0	16,329,400	4,478,600
3.05.02.01.019	Meja Makan Kayu	Buah	19	103,452,200	94,943,700	2,431,000	0	97,374,700	6,077,500
3.05.02.01.022	Partisi	Buah	10	209,203,742	209,203,742	0	0	209,203,742	0
3.05.02.01.026	Nakas	Buah	4	12,739,000	1,273,900	2,547,800	0	3,821,700	8,917,300
3.05.02.01.028	Workstation	Buah	14	374,090,200	403,032,300	0	-28,942,100	374,090,200	0
3.05.02.01.999	Meubelair Lainnya		16	88,351,000	84,174,100	928,200	0	85,102,300	3,248,700
3.05.02.02.001	Jam Mekanis	Buah	28	10,345,600	10,345,600	0	0	10,345,600	0
3.05.02.03.001	Mesin Penghisap Debu/Vacuum Cleaner	Buah	2	5,749,900	5,749,900	0	0	5,749,900	0
3.05.02.03.002	Mesin Pel/Poles	Buah	1	13,254,000	13,254,000	0	0	13,254,000	0
3.05.02.03.003	Mesin Pemotong Rumput	Buah	2	7,600,000	10,883,000	1,520,000	-10,123,000	2,280,000	5,320,000
3.05.02.03.004	Mesin Cuci	Buah	10	42,873,000	44,473,000	560,000	-3,000,000	42,033,000	840,000
3.05.02.03.005	Air Cleaner	Buah	3	20,500,000	20,500,000	0	0	20,500,000	0
3.05.02.03.999	Alat Pembersih Lainnya		6	8,500,000	8,500,000	0	0	8,500,000	0
3.05.02.04.001	Lemari Es	Buah	15	59,570,000	56,707,500	2,945,000	-4,500,000	55,152,500	4,417,500
3.05.02.04.004	A.C Split	Buah	132	1,742,136,267	1,736,916,787	20,677,200	-40,423,920	1,717,170,067	24,966,200
3.05.02.04.005	Portable Air Conditioner (Alat Pendingin)	Buah	2	52,860,000	5,286,000	10,572,000	0	15,858,000	37,002,000

LAPORAN PENYUSUTAN BARANG KUASA PENGGUNA TAHUNAN
GABUNGAN INTRAKOMPTABEL, EKSTRAKOMPTABEL DAN AMORTISASI
RINCIAN PER SUB-SUB KELOMPOK BARANG
TAHUN ANGGARAN 2021

NAMA UAKPB : 004.01.31.890639 BPK PERW GORONTALO

AKUN NERACA-SUB-SUB KELOMPOK BARANG		SAT	SALDO PER 31 DESEMBER 2021						
KODE	URAIAN		KUANTITAS	NILAI	AK. PENYUSUTAN S.D PERIODE INI	BEBAN PENYUSUTAN PERIODE INI	AK. PENYUSUTAN PERIODE INI	TOT. AK. PENYUSUTAN S.D PERIODE INI	NILAI BUKU
1	2	3	4	5	6	7	8	9	10
3.05.02.04.006	Kipas Angin	Buah	6	6,680,000	8,280,000	0	-1,600,000	6,680,000	0
3.05.02.04.007	Exhause Fan	Buah	37	21,120,000	18,290,250	827,750	0	19,118,000	2,002,000
3.05.02.05.002	Kompor Gas (Alat Dapur)	Buah	12	19,045,000	19,045,000	0	0	19,045,000	0
3.05.02.05.003	Kompor Minyak	Buah	0	0	265,000	0	-265,000	0	0
3.05.02.05.008	Kitchen Set	Buah	14	150,707,500	150,707,500	0	0	150,707,500	0
3.05.02.05.015	Rak Piring Alumunium	Buah	1	195,000	195,000	0	0	195,000	0
3.05.02.05.999	Alat Dapur Lainnya		1	2,750,000	2,750,000	0	0	2,750,000	0
3.05.02.06.002	Televisi	Buah	33	187,192,553	151,240,431	14,339,900	-5,816,878	159,763,453	27,429,100
3.05.02.06.005	Amplifier	Buah	2	5,250,000	5,250,000	0	0	5,250,000	0
3.05.02.06.006	Equalizer	Buah	3	10,688,695	10,688,695	0	0	10,688,695	0
3.05.02.06.007	Loudspeaker	Buah	11	41,583,420	41,583,420	0	0	41,583,420	0
3.05.02.06.008	Sound System	Buah	6	312,673,496	247,280,500	15,194,000	0	262,474,500	50,198,996
3.05.02.06.012	Wireless	Buah	3	16,875,000	12,832,500	1,155,000	0	13,987,500	2,887,500
3.05.02.06.013	Megaphone	Buah	2	1,400,000	1,400,000	0	0	1,400,000	0
3.05.02.06.014	Microphone	Buah	5	12,510,630	12,510,630	0	0	12,510,630	0
3.05.02.06.015	Microphone Table Stand	Buah	22	11,971,060	11,971,060	0	0	11,971,060	0
3.05.02.06.016	Mic Conference	Buah	17	16,500,000	16,500,000	0	0	16,500,000	0
3.05.02.06.019	Stabilisator	Buah	3	1,050,000	1,050,000	0	0	1,050,000	0
3.05.02.06.020	Camera Video	Buah	1	14,500,000	14,500,000	0	0	14,500,000	0
3.05.02.06.026	Lambang Garuda Pancasila	Buah	7	27,930,000	27,930,000	0	0	27,930,000	0
3.05.02.06.027	Gambar Presiden Wakil Presiden	Buah	1	2,500,000	2,500,000	0	0	2,500,000	0
3.05.02.06.030	Tiang Bendera	Buah	3	47,176,929	47,176,929	0	0	47,176,929	0
3.05.02.06.033	Water Filter	Buah	2	269,593,500	26,959,350	53,918,700	0	80,878,050	188,715,450

LAPORAN PENYUSUTAN BARANG KUASA PENGGUNA TAHUNAN
GABUNGAN INTRAKOMPTABEL, EKSTRAKOMPTABEL DAN AMORTISASI
RINCIAN PER SUB-SUB KELOMPOK BARANG
TAHUN ANGGARAN 2021

NAMA UAKPB : 004.01.31.890639 BPK PERW GORONTALO

AKUN NERACA/SUB-SUB KELOMPOK BARANG		SAT	SALDO PER 31 DESEMBER 2021						
KODE	URAIAN		KUANTITAS	NILAI	AK. PENYUSUTAN S.D PERIODE INI	BEBAN PENYUSUTAN PERIODE INI	AK. PENYUSUTAN PERIODE INI	TOT. AK. PENYUSUTAN S.D PERIODE INI	NILAI BUKU
1	2	3	4	5	6	7	8	9	10
3.05.02.06.034	Tangga Alumunium	Buah	3	16,800,000	16,800,000	0	0	16,800,000	0
3.05.02.06.036	Dispenser	Buah	16	39,345,000	38,970,000	375,000	0	39,345,000	0
3.05.02.06.037	Mimbar/Podium	Buah	1	1,250,000	1,250,000	0	0	1,250,000	0
3.05.02.06.039	Tangga Hidrolik	Buah	1	131,747,000	13,174,700	26,349,400	0	39,524,100	92,222,900
3.05.02.06.042	Lambang Instansi	Buah	4	69,075,000	69,075,000	0	0	69,075,000	0
3.05.02.06.046	Handy Cam	Buah	3	19,313,350	19,313,350	0	0	19,313,350	0
3.05.02.06.056	Karpet	Buah	4	48,500,000	48,500,000	0	0	48,500,000	0
3.05.02.06.057	Vertikal Blind	Buah	54	537,070,900	537,070,900	0	0	537,070,900	0
3.05.02.06.058	Gordyin/Kray	Buah	9	97,548,500	97,548,500	0	0	97,548,500	0
3.05.02.06.068	DVD Player	Buah	5	11,113,545	11,113,545	0	0	11,113,545	0
3.05.02.06.072	Lampu	Buah	7	17,226,691	17,226,691	0	0	17,226,691	0
3.05.02.06.082	Home Theater	Buah	1	19,950,000	5,985,000	3,990,000	0	9,975,000	9,975,000
3.05.02.06.999	Alat Rumah Tangga Lainnya (Home Use)		102	70,351,700	70,351,700	0	0	70,351,700	0
3.06.01.01.002	Audio Mixing Portable	Buah	1	4,550,000	4,550,000	0	0	4,550,000	0
3.06.01.01.005	Audio Amplifier	Buah	1	6,115,230	6,115,230	0	0	6,115,230	0
3.06.01.01.007	Audio Video Selector (Peralatan Studio Audio)	Buah	1	430,650	430,650	0	0	430,650	0
3.06.01.01.025	Audio Visual	Buah	4	33,961,086	33,961,086	0	0	33,961,086	0
3.06.01.01.036	Microphone Wireless MIC	Buah	9	23,804,215	22,033,215	885,500	0	22,918,715	885,500
3.06.01.01.037	Microphone Boom Stand	Buah	6	2,687,180	2,687,180	0	0	2,687,180	0
3.06.01.01.048	Uninterruptible Power Supply (UPS)	Buah	60	492,935,348	439,721,728	24,989,800	-50,244,680	414,466,848	78,468,500
3.06.01.01.060	Power Amplifier	Buah	3	20,073,090	20,073,090	0	0	20,073,090	0
3.06.01.01.062	Compact Monitor Panel For Stereo	Buah	1	17,656,650	17,656,650	0	0	17,656,650	0
3.06.01.01.073	Audio Cassette Recorder	Buah	1	6,158,295	6,158,295	0	0	6,158,295	0

LAPORAN PENYUSUTAN BARANG KUASA PENGGUNA TAHUNAN
GABUNGAN INTRAKOMPTABEL, EKSTRAKOMPTABEL DAN AMORTISASI
RINCIAN PER SUB-SUB KELOMPOK BARANG
TAHUN ANGGARAN 2021

NAMA UAKPB : 004.01.31.890639 BPK PERW GORONTALO

AKUN NERACA/SUB-SUB KELOMPOK BARANG		SAT	SALDO PER 31 DESEMBER 2021						
KODE	URAIAN		KUANTITAS	NILAI	AK. PENYUSUTAN S.D PERIODE INI	BEBAN PENYUSUTAN PERIODE INI	AK. PENYUSUTAN PERIODE INI	TOT. AK. PENYUSUTAN S.D PERIODE INI	NILAI BUKU
1	2	3	4	5	6	7	8	9	10
3.06.01.01.078	Audio Maximizer	Buah	1	7,880,895	7,880,895	0	0	7,880,895	0
3.06.01.01.079	Microphone Cable	Buah	2	4,850,000	4,850,000	0	0	4,850,000	0
3.06.01.01.085	Cable	Buah	1	5,050,000	5,050,000	0	0	5,050,000	0
3.06.01.01.088	Voice Recorder	Buah	7	9,100,000	9,100,000	0	0	9,100,000	0
3.06.01.01.091	Digital LED Running Text	Buah	1	11,605,000	0	2,321,000	0	2,321,000	9,284,000
3.06.01.01.999	Peralatan Studio Audio Lainnya		12	9,500,000	9,500,000	0	0	9,500,000	0
3.06.01.02.003	Camera Electronic	Buah	1	3,500,000	3,500,000	0	0	3,500,000	0
3.06.01.02.042	Rak Peralatan	Buah	1	8,182,350	8,182,350	0	0	8,182,350	0
3.06.01.02.061	Lensa Kamera	Buah	5	38,211,823	38,211,823	0	0	38,211,823	0
3.06.01.02.086	Alat Pemanas Prosesing (Water Heater)	Buah	2	16,435,000	15,590,000	845,000	0	16,435,000	0
3.06.01.02.112	Push Button Control Panel	Buah	15	361,659,870	361,659,870	0	0	361,659,870	0
3.06.01.02.127	Camera Under Water	Buah	1	3,500,000	3,500,000	0	0	3,500,000	0
3.06.01.02.128	Camera Digital	Buah	14	89,483,319	92,239,719	1,162,400	-4,500,000	88,902,119	581,200
3.06.01.02.130	Lampu Blitz Kamera	Buah	3	11,054,318	11,054,318	0	0	11,054,318	0
3.06.01.02.999	Peralatan Studio Video Dan Film Lainnya		2	1,671,659	1,671,659	0	0	1,671,659	0
3.06.01.04.014	Mesin Jilid	Buah	0	0	4,925,000	0	-4,925,000	0	0
3.06.01.04.045	Mesin Barcode	Buah	10	19,250,000	19,250,000	0	0	19,250,000	0
3.06.01.05.047	Kamera Udara	Buah	1	22,983,070	13,789,842	4,596,614	0	18,386,456	4,596,614
3.06.02.01.001	Telephone (PABX)	Buah	1	65,458,800	65,458,800	0	0	65,458,800	0
3.06.02.01.003	Pesawat Telephone	Buah	3	1,778,526	1,778,526	0	0	1,778,526	0
3.06.02.01.006	Handy Talky (HT)	Buah	25	88,427,304	68,627,304	4,400,000	0	73,027,304	15,400,000
3.06.02.01.010	Faesimile	Buah	3	14,850,000	22,481,000	0	-7,631,000	14,850,000	0
3.06.02.01.999	Alat Komunikasi Telephone Lainnya		4	18,000,603	18,000,603	0	0	18,000,603	0

LAPORAN PENYUSUTAN BARANG KUASA PENGGUNA TAHUNAN
GABUNGAN INTRAKOMPTABEL, EKSTRAKOMPTABEL DAN AMORTISASI
RINCIAN PER SUB-SUB KELOMPOK BARANG
TAHUN ANGGARAN 2021

NAMA UAKPB : 004.01.31.890639 BPK PERW GORONTALO

AKUN NERACA/SUB-SUB KELOMPOK BARANG		SAT	SALDO PER 31 DESEMBER 2021						
KODE	URAIAN		KUANTITAS	NILAI	AK. PENYUSUTAN S.D PERIODE INI	BEBAN PENYUSUTAN PERIODE INI	AK. PENYUSUTAN PERIODE INI	TOT. AK. PENYUSUTAN S.D PERIODE INI	NILAI BUKU
1	2	3	4	5	6	7	8	9	10
3.06.02.03.002	Unit Tranceiver HF Transportable	Buah	2	25,286,000	25,286,000	0	0	25,286,000	0
3.06.02.03.004	Unit Tranceiver FM	Buah	1	2,720,000	2,720,000	0	0	2,720,000	0
3.06.02.03.999	Alat Komunikasi Radio HF/FM Lainnya		1	350,000	350,000	0	0	350,000	0
3.06.02.04.001	Unit Tranceiver VHF Portable	Buah	2	3,200,000	3,200,000	0	0	3,200,000	0
3.06.02.06.002	Wireless Amplifier	Buah	1	7,752,000	7,752,000	0	0	7,752,000	0
3.06.02.08.027	Switching Ground Receiver System (SGRS)	Buah	1	176,927,048	176,927,048	0	0	176,927,048	0
3.06.02.09.012	Repeater RX/TX	Buah	1	34,799,696	34,799,696	0	0	34,799,696	0
3.06.02.99.999	Alat Komunikasi Lainnya		1	166,583,000	166,583,000	0	0	166,583,000	0
3.06.03.10.999	Peralatan Antena SHF/Parabola Lainnya		0	0	4,590,000	0	-4,590,000	0	0
3.06.03.22.001	Dehumidifier (Humidity Control)	Buah	1	26,400,000	22,880,000	2,346,667	0	25,226,667	1,173,333
3.06.03.23.015	Switcher/Patch Panel	Buah	1	9,350,000	8,103,334	831,111	0	8,934,445	415,555
3.06.03.23.018	FM Monitor	Buah	1	4,435,695	4,435,695	0	0	4,435,695	0
3.06.03.46.003	Carring Case	Buah	4	9,200,000	6,900,000	920,000	0	7,820,000	1,380,000
3.07.01.01.002	Minor Surgical Set (Alat Kedokteran Umum)	Buah	1	1,100,000	1,100,000	0	0	1,100,000	0
3.07.01.01.004	Stetoscope (Alat Kedokteran Umum)	Buah	3	3,373,900	3,373,900	0	0	3,373,900	0
3.07.01.01.005	Tensimeter	Buah	4	4,687,340	3,887,340	200,000	0	4,087,340	600,000
3.07.01.01.008	Waskom	Buah	2	420,000	420,000	0	0	420,000	0
3.07.01.01.009	Timbangan Badan (Alat Kedokteran Umum)	Buah	1	2,750,000	2,750,000	0	0	2,750,000	0
3.07.01.01.010	Timbangan Bayi	Buah	1	2,050,500	2,050,500	0	0	2,050,500	0
3.07.01.01.026	Tabung 02	Buah	1	2,590,000	2,590,000	0	0	2,590,000	0
3.07.01.01.029	Automatic Chart Proyektor	Buah	1	10,770,200	10,770,200	0	0	10,770,200	0
3.07.01.01.127	Kursi Dorong	Buah	1	2,655,400	2,655,400	0	0	2,655,400	0
3.07.01.01.140	Standar Waskom	Buah	1	1,850,000	1,850,000	0	0	1,850,000	0

LAPORAN PENYUSUTAN-BARANG KUASA PENGGUNA TAHUNAN
GABUNGAN INTRAKOMPTABEL, EKSTRAKOMPTABEL DAN AMORTISASI
RINCIAN PER SUB-SUB KELOMPOK BARANG
TAHUN ANGGARAN 2021

NAMA UAKPB : 004.01.31.890639 BPK PERW GORONTALO

AKUN NERACA/SUB-SUB KELOMPOK BARANG		SAT	SALDO PER 31 DESEMBER 2021						
KODE	URAIAN		KUANTITAS	NILAI	AK. PENYUSUTAN S.D PERIODE INI	BEBAN PENYUSUTAN PERIODE INI	AK. PENYUSUTAN PERIODE INI	TOT. AK. PENYUSUTAN S.D PERIODE INI	NILAI BUKU
1	2	3	4	5	6	7	8	9	10
3.07.01.01.999	Alat Kedokteran Umum Lainnya		3	4,700,000	6,200,000	0	-1,500,000	4,700,000	0
3.07.01.08.024	Nebulizer	Buah	1	1,465,090	1,465,090	0	0	1,465,090	0
3.07.01.08.120	Pendatya Water Proof	Buah	1	33,208,283	33,208,283	0	0	33,208,283	0
3.07.02.04.001	Sepeda Statis	Buah	2	21,000,000	18,900,000	2,100,000	0	21,000,000	0
3.07.02.04.999	Alat Kesehatan Olah Raga Lainnya		5	29,764,000	29,764,000	0	0	29,764,000	0
3.08.01.06.058	Alat Pemeriksa Beton	Buah	4	156,156,000	146,396,252	9,759,748	0	156,156,000	0
3.08.01.06.065	Concrette Hammer Set	Buah	1	10,216,000	10,216,000	0	0	10,216,000	0
3.08.01.11.137	Tripod	Buah	1	495,000	92,813	61,875	0	154,688	340,312
3.08.01.31.004	Angle Measuring Tools (Jangka Sorong)	Buah	7	3,850,000	3,850,000	0	0	3,850,000	0
3.08.01.41.005	Alat Pemadam Kebakaran	Buah	1	164,627,100	164,627,100	0	0	164,627,100	0
3.08.01.41.222	Roll Meter	Buah	10	3,100,000	3,100,000	0	0	3,100,000	0
3.08.01.54.005	Lumpang Keramik	Buah	1	35,000	35,000	0	0	35,000	0
3.08.01.59.014	Acrylic	Buah	1	990,000	0	61,875	0	61,875	928,125
3.08.02.03.018	Wall Clock	Buah	1	869,913	608,938	57,994	0	666,932	202,981
3.08.07.04.006	Control Panel	Buah	1	102,300,000	71,610,000	6,820,000	0	78,430,000	23,870,000
3.08.08.04.007	Cable Tester	Buah	1	3,014,550	3,014,550	0	0	3,014,550	0
3.09.02.02.007	Sangkur	Buah	12	5,250,000	5,250,000	0	0	5,250,000	0
3.09.02.03.018	Inspection Mirror	Buah	1	1,500,000	1,500,000	0	0	1,500,000	0
3.10.01.01.003	Local Area Network (LAN)	Buah	2	340,938,620	340,938,620	0	0	340,938,620	0
3.10.01.01.004	Internet	Buah	1	58,087,205	58,087,205	0	0	58,087,205	0
3.10.01.02.001	P.C Unit	Buah	56	771,724,628	707,715,339	30,581,228	-16,000,000	722,296,567	49,428,061
3.10.01.02.003	Note Book	Buah	22	390,490,480	942,222,040	0	-551,731,560	390,490,480	0
3.10.01.02.999	Personal Komputer Lainnya		2	23,700,000	23,700,000	0	0	23,700,000	0

LAPORAN PENYUSUTAN BARANG KUASA PENGGUNA TAHUNAN
GABUNGAN INTRAKOMPTABEL, EKSTRAKOMPTABEL DAN AMORTISASI
RINCIAN PER SUB-SUB KELOMPOK BARANG
TAHUN ANGGARAN 2021

NAMA UAKPB : 004.01.31.890639 BPK PERW GORONTALO

AKUN NERACA/SUB-SUB KELOMPOK BARANG		SAT	SALDO PER 31 DESEMBER 2021						
KODE	URAIAN		KUANTITAS	NILAI	AK. PENYUSUTAN S.D PERIODE INI	BEBAN PENYUSUTAN PERIODE INI	AK. PENYUSUTAN PERIODE INI	TOT. AK. PENYUSUTAN S.D PERIODE INI	NILAI BUKU
1	2	3	4	5	6	7	8	9	10
3.10.02.01.012	Hard Disk	Buah	25	40,655,000	40,655,000	0	0	40,655,000	0
3.10.02.02.006	CPU (Peralatan Mini Komputer)	Buah	1	7,400,000	7,400,000	0	0	7,400,000	0
3.10.02.02.015	Auto Switch Data Switch	Buah	2	133,408,000	133,408,000	0	0	133,408,000	0
3.10.02.02.999	Peralatan Mini Komputer Lainnya		5	41,425,000	41,425,000	0	0	41,425,000	0
3.10.02.03.003	Printer (Peralatan Personal Komputer)	Buah	44	192,221,747	229,745,747	0	-37,524,000	192,221,747	0
3.10.02.03.004	Scanner (Peralatan Personal Komputer)	Buah	46	672,670,895	577,818,909	28,521,138	-4,972,000	601,368,047	71,302,848
3.10.02.03.015	External CD/ DVD Drive (ROM)	Buah	9	5,987,000	5,987,000	0	0	5,987,000	0
3.10.02.03.017	External/ Portable Hardisk	Buah	16	18,177,500	18,177,500	0	0	18,177,500	0
3.10.02.04.001	Server	Buah	1	76,982,400	76,982,400	0	0	76,982,400	0
3.10.02.04.014	Rak Server	Buah	1	31,413,800	31,413,800	0	0	31,413,800	0
3.10.02.04.023	Wireless Access Point	Buah	8	123,200,000	123,200,000	0	0	123,200,000	0
3.10.02.04.024	Switch	Buah	3	216,040,000	216,040,000	0	0	216,040,000	0
3.10.02.04.027	Rackmount	Buah	3	10,890,000	10,890,000	0	0	10,890,000	0
3.10.02.04.999	Peralatan Jaringan Lainnya		1	117,327,571	117,327,571	0	0	117,327,571	0
3.15.03.01.004	Life Jacket	Buah	3	870,000	870,000	0	0	870,000	0
3.15.03.02.005	Tenda	Buah	5	26,950,000	0	6,737,500	0	6,737,500	20,212,500
3.15.03.03.002	Wet Suit	Buah	2	609,899	609,899	0	0	609,899	0
3.15.03.03.005	Snorkel	Buah	2	1,747,998	1,747,998	0	0	1,747,998	0
3.15.03.03.011	Dive Boots	Buah	3	1,197,000	1,197,000	0	0	1,197,000	0
3.17.01.19.004	Jet Pump	Buah	2	60,500,000	59,125,000	1,375,000	0	60,500,000	0
3.17.01.20.024	Staple Gun (Solid Material Handling Equipment)	Buah	1	889,000	889,000	0	0	889,000	0
3.19.01.02.013	Raket Tenis	Buah	1	975,000	975,000	0	0	975,000	0
3.19.01.03.005	Peralatan Fitnes	Buah	2	16,250,000	16,250,000	0	0	16,250,000	0

LAPORAN PENYUSUTAN BARANG KUASA PENGGUNA TAHUNAN
GABUNGAN INTRAKOMPTABEL, EKSTRAKOMPTABEL DAN AMORTISASI
RINCIAN PER SUB-SUB KELOMPOK BARANG
TAHUN ANGGARAN 2021

NAMA UAKPB : 004.01.31.890639 BPK PERW GORONTALO

AKUN NERACA/SUB-SUB KELOMPOK BARANG		SAT	SALDO PER 31 DESEMBER 2021						
KODE	URAIAN		KUANTITAS	NILAI	AK. PENYUSUTAN S.D PERIODE INI	BEBAN PENYUSUTAN PERIODE INI	AK. PENYUSUTAN PERIODE INI	TOT. AK. PENYUSUTAN S.D PERIODE INI	NILAI BUKU
1	2	3	4	5	6	7	8	9	10
3.19.01.03.010	Treadmill	Buah	1	27,150,000	27,150,000	0	0	27,150,000	0
134111	GEDUNG DAN BANGUNAN		29	19,437,834,305	1,463,891,927	439,065,650	0	1,902,957,577	17,534,876,728
4.01.01.01.001	Bangunan Gedung Kantor Permanen	Unit	1	12,876,958,245	1,028,197,687	299,419,667	0	1,327,617,354	11,549,340,891
4.01.01.02.001	Bangunan Gudang Tertutup Permanen	Unit	1	64,980,000	649,800	1,299,600	0	1,949,400	63,030,600
4.01.01.08.001	Bangunan Gedung Tempat Ibadah Permanen	Unit	1	150,471,000	13,542,390	3,009,420	0	16,551,810	133,919,190
4.01.01.13.001	Gedung Pos Jaga Permanen	Unit	3	138,259,360	3,364,921	2,818,430	0	6,183,351	132,076,009
4.01.01.14.002	Gedung Garasi/Pool Semi Permanen	Unit	2	209,381,000	17,042,634	4,869,324	0	21,911,958	187,469,042
4.01.01.25.005	Kanopi	unit	2	72,200,000	2,166,000	1,444,000	0	3,610,000	68,590,000
4.01.01.30.999	Bangunan Lainnya		3	183,244,000	14,559,664	4,160,930	0	18,720,594	164,523,406
4.01.01.34.001	Taman Permanen	Unit	1	198,840,000	1,988,400	3,976,800	0	5,965,200	192,874,800
4.01.01.34.002	Taman Semi Permanen	Unit	1	54,870,000	548,700	1,097,400	0	1,646,100	53,223,900
4.01.02.01.004	Rumah Negara Golongan I Tipe B Permanen	Unit	1	979,905,000	73,756,291	21,073,226	0	94,829,517	885,075,483
4.01.02.01.007	Rumah Negara Golongan I Tipe C Permanen	Unit	2	698,412,000	50,925,876	14,550,250	0	65,476,126	632,935,874
4.01.02.01.010	Rumah Negara Golongan I Tipe D Permanen	Unit	5	1,280,425,000	93,364,320	26,675,520	0	120,039,840	1,160,385,160
4.01.02.04.001	Mess/Wisma/Bungalow/Tempat Peristirahatan Permanen	Unit	1	1,626,189,000	125,091,463	35,740,418	0	160,831,881	1,465,357,119
4.04.01.04.001	Pagar Permanen	Unit	5	903,699,700	38,693,781	18,930,665	0	57,624,446	846,075,254
134111	JALAN DAN JEMBATAN		111,908	1,066,698,440	397,257,264	147,733,449	0	544,990,713	521,707,727
5.01.01.09.002	Jalan Khusus Kompleks	M2	111,908	1,066,698,440	397,257,264	147,733,449	0	544,990,713	521,707,727
134112	IRIGASI		6	248,831,000	83,978,005	25,709,715	0	109,687,720	139,143,280
5.02.04.04.002	Saluran Drainage	Unit	5	168,751,000	82,977,005	23,707,715	0	106,684,720	62,066,280
5.02.06.05.007	Bangunan Mandi Cuci Kakus (MCK)	Unit	1	80,080,000	1,001,000	2,002,000	0	3,003,000	77,077,000
134113	JARINGAN		12	2,644,019,567	1,044,284,787	62,009,278	0	1,106,294,065	1,537,725,502

LAPORAN PENYUSUTAN BARANG KUASA PENGGUNA TAHUNAN
GABUNGAN INTRAKOMPTABEL, EKSTRAKOMPTABEL DAN AMORTISASI
RINCIAN PER SUB-SUB KELOMPOK BARANG
TAHUN ANGGARAN 2021

NAMA UAKPB : 004.01.31.890639 BPK PERW GORONTALO

AKUN NERACA/SUB-SUB KELOMPOK BARANG		SAT	SALDO PER 31 DESEMBER 2021						
KODE	URAIAN		KUANTITAS	NILAI	AK. PENYUSUTAN S.D PERIODE INI	BEBAN PENYUSUTAN PERIODE INI	AK. PENYUSUTAN PERIODE INI	TOT. AK. PENYUSUTAN S.D PERIODE INI	NILAI BUKU
1	2	3	4	5	6	7	8	9	10
5.03.01.01.001	Instalasi Air Permukaan Kapasitas Kecil	Unit	1	50,927,250	17,824,538	1,697,575	0	19,522,113	31,405,137
5.03.01.01.999	Instalasi Air Permukaan Lainnya		1	92,575,457	32,401,405	3,085,848	0	35,487,253	57,088,204
5.03.01.05.999	Instalasi Air Bersih / Air Baku Lainnya Lainnya		1	312,465,969	109,363,087	10,415,532	0	119,778,619	192,687,350
5.03.10.01.001	Instalasi Generating Set	Unit	2	262,974,492	262,974,492	0	0	262,974,492	0
5.03.10.01.002	Instalasi AC	Unit	1	53,081,091	53,081,091	0	0	53,081,091	0
5.03.10.01.999	Instalasi Lain-lain		2	86,812,288	86,812,288	0	0	86,812,288	0
5.04.02.01.002	Jaringan Transmisi Tegangan 100 S/D 300 KVA	Unit	1	1,471,941,148	386,384,546	36,798,528	0	423,183,074	1,048,758,074
5.04.02.99.999	Jaringan Listrik Lainnya		2	224,634,773	48,924,613	5,581,440	0	54,506,053	170,128,720
5.04.03.01.001	Jaringan Telepon Diatas Tanah Kapasitas Kecil	Unit	1	88,607,099	46,518,727	4,430,355	0	50,949,082	37,658,017
166112	**ASET TETAP YANG TIDAK DIGUNAKAN**		327	1,173,812,036	77,659,487	1,792,000	1,094,360,549	1,173,812,036	0
3.02.02.01.002	Gerobak Dorong	Unit	2	1,300,000	0	0	1,300,000	1,300,000	0
3.05.01.01.002	Mesin Ketik Manual Standard (14-16 Inci)	Buah	1	550,000	0	0	550,000	550,000	0
3.05.01.01.004	Mesin Ketik Listrik	Buah	3	7,494,893	0	0	7,494,893	7,494,893	0
3.05.01.01.006	Mesin Ketik Listrik Standard (14-16 Inci)	Buah	5	16,417,500	0	0	16,417,500	16,417,500	0
3.05.01.02.003	Mesin Hitung Elektronik/Calculator	Buah	14	14,975,000	0	0	14,975,000	14,975,000	0
3.05.01.02.005	Abakus (Alat Hitung)	Buah	4	6,406,400	0	0	6,406,400	6,406,400	0
3.05.01.05.007	CCTV - Camera Control Television System	Buah	9	27,886,875	0	1,740,000	26,146,875	27,886,875	0
3.05.01.05.008	Papan Visual/Papan Nama	Buah	9	6,595,002	0	0	6,595,002	6,595,002	0
3.05.01.05.010	White Board	Buah	5	3,280,000	0	0	3,280,000	3,280,000	0
3.05.01.05.015	Alat Penghancur Kertas	Buah	4	16,475,560	0	0	16,475,560	16,475,560	0
3.05.01.05.044	Mesin Laminating	Buah	1	1,100,000	0	0	1,100,000	1,100,000	0
3.05.01.05.050	Binding Machine	Buah	1	1,233,181	0	0	1,233,181	1,233,181	0
3.05.02.01.002	Meja Kerja Kayu	Buah	38	61,405,000	0	0	61,405,000	61,405,000	0

LAPORAN PENYUSUTAN BARANG KUASA PENGGUNA TAHUNAN
GABUNGAN INTRAKOMPTABEL, EKSTRAKOMPTABEL DAN AMORTISASI
RINCIAN PER SUB-SUB KELOMPOK BARANG
TAHUN ANGGARAN 2021

NAMA UAKPB : 004.01.31.890639 BPK PERW GORONTALO

AKUN NERACA/SUB-SUB KELOMPOK BARANG		SAT	SALDO PER 31 DESEMBER 2021						
KODE	URAIAN		KUANTITAS	NILAI	AK. PENYUSUTAN S.D PERIODE INI	BEBAN PENYUSUTAN PERIODE INI	AK. PENYUSUTAN PERIODE INI	TOT. AK. PENYUSUTAN S.D PERIODE INI	NILAI BUKU
1	2	3	4	5	6	7	8	9	10
3.05.02.01.003	Kursi Besi/Metal	Buah	127	133,323,000	2,765,000	52,000	130,506,000	133,323,000	0
3.05.02.01.004	Kursi Kayu	Buah	3	9,200,000	0	0	9,200,000	9,200,000	0
3.05.02.01.007	Bangku Panjang Kayu	Buah	3	1,950,000	0	0	1,950,000	1,950,000	0
3.05.02.01.009	Meja Komputer	Buah	11	6,550,000	650,000	0	5,900,000	6,550,000	0
3.05.02.01.011	Tempat Tidur Kayu	Buah	1	5,136,000	0	0	5,136,000	5,136,000	0
3.05.02.01.028	Workstation	Buah	1	28,942,100	0	0	28,942,100	28,942,100	0
3.05.02.03.003	Mesin Pemotong Rumput	Buah	3	10,123,000	0	0	10,123,000	10,123,000	0
3.05.02.03.004	Mesin Cuci	Buah	1	3,000,000	0	0	3,000,000	3,000,000	0
3.05.02.04.001	Lemari Es	Buah	2	4,500,000	0	0	4,500,000	4,500,000	0
3.05.02.04.004	A.C. Split	Buah	5	40,423,920	0	0	40,423,920	40,423,920	0
3.05.02.04.006	Kipas Angin	Buah	2	1,600,000	0	0	1,600,000	1,600,000	0
3.05.02.05.003	Kompor Minyak	Buah	1	265,000	0	0	265,000	265,000	0
3.05.02.06.002	Televisi	Buah	3	5,816,878	0	0	5,816,878	5,816,878	0
3.06.01.01.048	Uninterruptible Power Supply (UPS)	Buah	15	50,849,662	604,982	0	50,244,680	50,849,662	0
3.06.01.02.128	Camera Digital	Buah	1	4,500,000	0	0	4,500,000	4,500,000	0
3.06.01.02.129	Tas Kamera	Buah	1	4,375,000	4,375,000	0	0	4,375,000	0
3.06.01.04.014	Mesin Jilid	Buah	1	4,925,000	0	0	4,925,000	4,925,000	0
3.06.02.01.010	Faesimile	Buah	3	7,631,000	0	0	7,631,000	7,631,000	0
3.06.03.10.999	Peralatan Antena SHF/Parabola Lainnya		1	4,590,000	0	0	4,590,000	4,590,000	0
3.07.01.01.999	Alat Kedokteran Umum Lainnya		1	1,500,000	0	0	1,500,000	1,500,000	0
3.10.01.02.001	P.C Unit	Buah	4	32,000,000	16,000,000	0	16,000,000	32,000,000	0
3.10.01.02.003	Note Book	Buah	31	598,974,800	47,243,240	0	551,731,560	598,974,800	0
3.10.02.03.003	Printer (Peralatan Personal Komputer)	Buah	6	40,745,265	3,221,265	0	37,524,000	40,745,265	0

LAPORAN PENYUSUTAN BARANG KUASA PENGGUNA TAHUNAN
GABUNGAN INTRAKOMPTABEL, EKSTRAKOMPTABEL DAN AMORTISASI
RINCIAN PER SUB-SUB KELOMPOK BARANG
TAHUN ANGGARAN 2021

NAMA UAKPB : 004.01.31.890639 BPK PERW GORONTALO

AKUN NERACA/SUB-SUB KELOMPOK BARANG		SAT	SALDO PER 31 DESEMBER 2021						
KODE	URAIAN		KUANTITAS	NILAI	AK. PENYUSUTAN S.D PERIODE INI	BEBAN PENYUSUTAN PERIODE INI	AK. PENYUSUTAN PERIODE INI	TOT. AK. PENYUSUTAN S.D PERIODE INI	NILAI BUKU
1	2	3	4	5	6	7	8	9	10
3.10.02.03.004	Scanner (Peralatan Personal Komputer)	Buah	4	7,772,000	2,800,000	0	4,972,000	7,772,000	0
TOTAL				44,867,611,404	21,224,154,597	1,507,280,718	-2,500,000	22,728,935,315	22,138,676,089

Gorontalo, 22 April 2022
Penanggung Jawab UAKPB
Kepala Perwakilan

Dwi Sabardiana
NIP. 196809011989031003

LAMPIRAN 21

LAPORAN AMORTISASI BARANG KUASA PENGGUNA TAHUNAN – ASET TAK BERWUJUD RINCIAN PER SUB-SUB KELOMPOK BARANG POSISI UNTUK PERIODE YANG BERAKHIR 31 DESEMBER 2021

BADAN PEMERIKSA KEUANGAN
SEKRETARIAT JENDERAL
BPK PERW GORONTALO

Tanggal : 24-04-2022
Halaman : 1
Kode Lap. : LPSTSSKT

LAPORAN AMORTISASI BARANG KUASA PENGGUNATAHUNAN
ASET TAK BERWUJUD
RINCIAN PER SUB-SUB KELOMPOK BARANG
TAHUN ANGGARAN 2021

NAMA UAKPB : 004.01.31.890639 BPK PERW GORONTALO

AKUN NERACA/SUB-SUB KELOMPOK BARANG		SAT	SALDO PER 31 DESEMBER 2021						
KODE	URAIAN		KUANTITAS	NILAI	AK. AMORTISASI S.D PERIODE INI	BEBAN AMORTISASI PERIODE INI	AK. AMORTISASI PERIODE INI	TOT. AK. AMORTISASI S.D PERIODE INI	NILAI BUKU
1	2	3	4	5	6	7	8	9	10
162151	**SOFTWARE**		3	354,475,000	378,500,000	0	-24,025,000	354,475,000	0
8.01.01.01.001	Software Komputer		3	354,475,000	378,500,000	0	-24,025,000	354,475,000	0
166113	**ASET TAK BERWUJUD YANG TIDAK**		59	24,025,000	0	0	24,025,000	24,025,000	0
8.01.01.01.001	Software Komputer		59	24,025,000	0	0	24,025,000	24,025,000	0
TOTAL				378,500,000	378,500,000	0	0	378,500,000	0

Gorontalo, 22 April 2022
Penanggung Jawab UAKPB
Kepala Perwakilan

Dwi Sabardiana
NIP. 196809011989031003

LAMPIRAN 22

LAPORAN BARANG HILANG YANG TELAH DIUSULKAN PROSES PENGHAPUSAN KEPADA PENGELOLA BARANG RINCIAN PER SUB-SUB KELOMPOK BARANG POSISI UNTUK PERIODE YANG BERAKHIR 31 DESEMBER 2021

BADAN PEMERIKSA KEUANGAN
SEKRETARIAT JENDERAL
BPK PERW GORONTALO

LAPORAN BARANG HILANGTAHUNAN
YANG TELAH DIUSULKAN PROSES PENGHAPUSANNYA KEPADA PENGELOLA BARANG
RINCIAN PER SUB-SUB KELOMPOK BARANG
TAHUN ANGGARAN 2021

Tanggal : 24-04-2022
Halaman : 1
Kode Lap. : LBMNHISSKT

NAMA UAKPB : 004.01.31.890639 BPK PERW GORONTALO

AKUN NERACA/SUB-SUB KELOMPOK BARANG		SAT	SALDO PER 1 JANUARI 2021		MUTASI				SALDO PER 31 DESEMBER 2021	
					BERTAMBAH		BERKURANG			
KODE	URAIAN		KUANTITAS	NILAI	KUANTITAS	NILAI	KUANTITAS	NILAI	KUANTITAS	NILAI
1	2	3	4	5	6	7	8	9	10	11
			0	0	0	0	0	0	0	0
. . . .	TIDAK ADA DATA		0	0	0	0	0	0	0	0
TOTAL				0		0		0		0

Gorontalo, 22 April 2022
Penanggung Jawab UAKPB
Kepala Perwakilan

Dwi Saberdiana
NIP. 196809011989031003

LAMPIRAN 23

LAPORAN BARANG DENGAN KONDISI RUSAK BERAT YANG TELAH DIUSULKAN PROSES PENGHAPUSAN KEPADA PENGELOLA BARANG POSISI UNTUK PERIODE YANG BERAKHIR 31 DESEMBER 2021

BADAN PEMERIKSA KEUANGAN
SEKRETARIAT JENDERAL
BPK PERW GORONTALO

LAPORAN BARANG HIBAH DK/TPTAHUNAN
YANG TELAH DIUSULKAN PROSES HIBAH KEPADA PENGELOLA BARANG
RINCIAN PER SUB-SUB KELOMPOK BARANG
TAHUN ANGGARAN 2021

Tanggal : 24-04-2022
Halaman : 1
Kode Lap. : LBMNHDKTPIS

NAMA UAKPB : 004.01.31.890639 BPK PERW GORONTALO

AKUN NERACA/SUB-SUB KELOMPOK BARANG		SAT	SALDO PER 1 JANUARI 2021		MUTASI				SALDO PER 31 DESEMBER 2021	
					BERTAMBAH		BERKURANG			
KODE	URAIAN		KUANTITAS	NILAI	KUANTITAS	NILAI	KUANTITAS	NILAI	KUANTITAS	NILAI
1	2	3	4	5	6	7	8	9	10	11
			0	0	0	0	0	0	0	0
. . . .	TIDAK ADA DATA		0	0	0	0	0	0	0	0
TOTAL				0		0		0		0

Gorontalo, 22 April 2022
Penanggung Jawab UAKPB
Kepala Perwakilan

Dwi Sabardiana
NIP. 196809011989031003

LAMPIRAN 24

LAPORAN KONDISI BARANG
PER 31 DESEMBER 2021

LAPORAN KONDISI BARANG
RUSAK BERAT
Per Friday, December 31, 2021

BADAN PEMERIKSA KEUANGAN
SEKRETARIAT JENDERAL
BPK PERW GORONTALO
NAMA UAKPB : BPK PERW GORONTALO
KODE UAKPB : 004.01.31.890639.000

Tanggal : 24-04-2022
Halaman : 1
Kode Lap. : LKBT- PKPB4

No.	Sub-Sub Kelompok		N U P	Satuan	Jumlah Barang	Harga Perolehan
	Kode Barang	Nama Barang				
1	2	3	4	5	6	7
1	3 . 02 02 . 01 . 002	Gerobak Dorong	1	Unit	1	650,000
2			2		1	650,000
Jumlah Gerobak Dorong					2	1,300,000
1	3 . 05 . 01 . 01 . 002	Mesin Ketik Manual Standard (14-16 Inci)	1	Buah	1	550,000
Jumlah Mesin Ketik Manual Standard (14-16 Inci)					1	550,000
1	3 . 05 . 01 . 01 . 004	Mesin Ketik Listrik	2	Buah	1	1,500,000
2			4		1	2,500,000
3			5		1	3,494,893
4			6		1	2,500,000
Jumlah Mesin Ketik Listrik					4	9,994,893
1	3 . 05 . 01 . 01 . 006	Mesin Ketik Listrik Standard (14-16 Inci)	3	Buah	1	3,283,500
2			4		1	3,283,500
3			5		1	3,283,500
4			6		1	3,283,500
5			7		1	3,283,500
Jumlah Mesin Ketik Listrik Standard (14-16 Inci)					5	16,417,500
1	3 . 05 . 01 . 02 . 003	Mesin Hitung Elektronik/calculator	2	Buah	1	1,500,000
2			6		1	1,875,000
3			7		1	675,000
4			8		1	675,000
5			9		1	675,000
6			10		1	675,000
7			11		1	1,900,000
8			12		1	1,900,000
9			13		1	1,900,000
10			17		1	1,900,000
11			18		1	325,000
12			19		1	325,000
13			20		1	325,000
14			21		1	325,000
Jumlah Mesin Hitung Elektronik/calculator					14	14,975,000
1	3 . 05 . 01 . 02 . 005	Abakus (alat Hitung)	1	Buah	1	1,601,600
2			2		1	1,601,600
3			3		1	1,601,600
4			4		1	1,601,600
Jumlah Abakus (alat Hitung)					4	6,406,400
1	3 . 05 . 01 . 05 . 007	Cctv - Camera Control Television System	8	Buah	1	3,495,625
2			9		1	3,495,625
3			10		1	3,495,625
4			14		1	2,900,000
5			15		1	2,900,000
6			16		1	2,900,000

LAPORAN KONDISI BARANG
RUSAK BERAT
Per Friday, December 31, 2021

BADAN PEMERIKSA KEUANGAN
SEKRETARIAT JENDERAL
BPK PERW GORONTALO
NAMA UAKPB : BPK PERW GORONTALO
KODE UAKPB : 004.01.31.890639.000

Tanggal : 24-04-2022
Halaman : 2
Kode Lap. : LKBT- PKPB4

No.	Sub-Sub Kelompok		N U P	Satuan	Jumlah Barang	Harga Perolehan
	Kode Barang	Nama Barang				
1	2	3	4	5	6	7
7	3 . 05 . 01 . 05 . 007	Cctv - Camera Control Television System	17	Buah	1	2,900,000
8			18		1	2,900,000
9			19		1	2,900,000
Jumlah Cctv - Camera Control Television System					9	27,886,875
1	3 . 05 . 01 . 05 . 008	Papan Visual/papan Nama	1	Buah	1	732,778
2			2		1	732,778
3			3		1	732,778
4			4		1	732,778
5			5		1	732,778
6			6		1	732,778
7			7		1	732,778
8			8		1	732,778
9			9		1	732,778
Jumlah Papan Visual/papan Nama					9	6,595,002
1	3 . 05 . 01 . 05 . 010	White Board	5	Buah	1	375,000
2			6		1	375,000
3			7		1	375,000
4			8		1	405,000
5			18		1	1,750,000
Jumlah White Board					5	3,280,000
1	3 . 05 . 01 . 05 . 015	Alat Penghancur Kertas	1	Buah	1	3,500,000
2			8		1	4,000,000
3			12		1	5,010,060
4			18		1	3,965,500
Jumlah Alat Penghancur Kertas					4	16,475,560
1	3 . 05 . 01 . 05 . 044	Mesin Laminating	1	Buah	1	1,100,000
Jumlah Mesin Laminating					1	1,100,000
1	3 . 05 . 01 . 05 . 050	Binding Machine	1	Buah	1	1,233,181
Jumlah Binding Machine					1	1,233,181
1	3 . 05 . 02 . 01 . 002	Meja Kerja Kayu	14	Buah	1	1,500,000
2			15		1	1,500,000
3			22		1	1,500,000
4			27		1	540,000
5			29		1	540,000
6			30		1	540,000
7			31		1	540,000
8			32		1	540,000
9			37		1	2,750,000
10			38		1	2,750,000
11			39		1	2,750,000
12			40		1	2,750,000
13			41		1	2,750,000
14			42		1	2,750,000
15			43		1	2,750,000

LAPORAN KONDISI BARANG
RUSAK BERAT
Per Friday, December 31, 2021

BADAN PEMERIKSA KEUANGAN
SEKRETARIAT JENDERAL
BPK PERW GORONTALO
NAMA UAKPB : BPK PERW GORONTALO
KODE UAKPB : 004.01.31.890639.000

Tanggal : 24-04-2022
Halaman : 3
Kode Lap.: LKBT- PKPB4

No.	Sub-Sub Kelompok		N U P	Satuan	Jumlah Barang	Harga Perolehan
	Kode Barang	Nama Barang				
1	2	3	4	5	6	7
16	3 . 05 02 . 01 . 002	Meja Kerja Kayu	45	Buah	1	750,000
17			46		1	750,000
18			47		1	750,000
19			48		1	750,000
20			49		1	750,000
21			50		1	750,000
22			51		1	750,000
23			52		1	750,000
24			53		1	750,000
25			54		1	750,000
26			55		1	4,500,000
27			56		1	1,500,000
28			57		1	1,500,000
29			60		1	1,500,000
30			61		1	1,500,000
31			62		1	1,500,000
32			63		1	1,500,000
33			64		1	1,500,000
34			65		1	1,500,000
35			71		1	750,000
36			87		1	3,000,000
37			91		1	3,355,000
38			112		1	3,850,000
Jumlah Meja Kerja Kayu					38	61,405,000
1	3 . 05 . 02 . 01 . 003	Kursi Besi/metal	4	Buah	1	400,000
2			5		1	400,000
3			7		1	400,000
4			8		1	400,000
5			10		1	400,000
6			11		1	400,000
7			12		1	400,000
8			13		1	400,000
9			14		1	400,000
10			15		1	400,000
11			16		1	400,000
12			17		1	400,000
13			18		1	400,000
14			19		1	400,000
15			20		1	400,000
16			21		1	400,000
17			22		1	400,000
18			23		1	400,000
19			24		1	400,000
20			25		1	400,000
21			26		1	3,000,000
22			27		1	3,000,000

LAPORAN KONDISI BARANG
RUSAK BERAT
Per Friday, December 31, 2021

BADAN PEMERIKSA KEUANGAN
SEKRETARIAT JENDERAL
BPK PERW GORONTALO
NAMA UAKPB : BPK PERW GORONTALO
KODE UAKPB : 004.01.31.890639.000

Tanggal : 24-04-2022
Halaman : 4
Kode Lap.: LKBT- PKPB4

No.	Sub-Sub Kelompok		N U P	Satuan	Jumlah Barang	Harga Perolehan
	Kode Barang	Nama Barang				
1	2	3	4	5	6	7
23	3 . 05 . 02 . 01 . 003	Kursi Besi/metal	28	Buah	1	3,000,000
24			29		1	3,000,000
25			30		1	3,000,000
26			40		1	1,265,000
27			44		1	350,000
28			51		1	350,000
29			53		1	350,000
30			55		1	350,000
31			57		1	350,000
32			58		1	350,000
33			60		1	350,000
34			61		1	350,000
35			64		1	350,000
36			67		1	584,000
37			68		1	584,000
38			69		1	584,000
39			70		1	584,000
40			71		1	584,000
41			73		1	584,000
42			74		1	584,000
43			75		1	584,000
44			76		1	584,000
45			77		1	584,000
46			78		1	584,000
47			79		1	584,000
48			80		1	584,000
49			81		1	750,000
50			82		1	750,000
51			83		1	750,000
52			84		1	750,000
53			85		1	750,000
54			86		1	750,000
55			87		1	750,000
56			88		1	750,000
57			91		1	1,500,000
58			92		1	1,500,000
59			93		1	1,500,000
60			95		1	1,500,000
61			96		1	1,500,000
62			97		1	1,500,000
63			100		1	1,500,000
64			101		1	1,500,000
65			102		1	1,500,000
66			103		1	1,500,000
67			104		1	1,500,000
68			105		1	1,500,000
69			106		1	1,500,000

LAPORAN KONDISI BARANG
RUSAK BERAT
Per Friday, December 31, 2021

BADAN PEMERIKSA KEUANGAN
SEKRETARIAT JENDERAL
BPK PERW GORONTALO
NAMA UAKPB : BPK PERW GORONTALO
KODE UAKPB : 004.01.31.890639.000

Tanggal : 24-04-2022
Halaman : 5
Kode Lap.: LKBT- PKPB4

No.	Sub-Sub Kelompok		N U P	Satuan	Jumlah Barang	Harga Perolehan
	Kode Barang	Nama Barang				
1	2	3	4	5	6	7
70	3 . 05 . 02 . 01 . 003	Kursi Besi/metal	107	Buah	1	1,500,000
71			109		1	1,500,000
72			110		1	1,500,000
73			111		1	1,500,000
74			112		1	1,500,000
75			115		1	1,500,000
76			116		1	4,500,000
77			135		1	425,000
78			141		1	425,000
79			144		1	425,000
80			145		1	425,000
81			146		1	425,000
82			147		1	425,000
83			150		1	425,000
84			157		1	425,000
85			167		1	2,500,000
86			168		1	2,500,000
87			169		1	2,150,000
88			170		1	2,150,000
89			171		1	2,150,000
90			172		1	2,150,000
91			212		1	475,000
92			217		1	1,570,000
93			221		1	1,750,000
94			223		1	1,750,000
95			229		1	1,750,000
96			230		1	1,750,000
97			255		1	1,503,700
98			257		1	1,503,700
99			258		1	1,503,700
100			284		1	583,000
101			287		1	583,000
102			288		1	583,000
103			289		1	583,000
104			294		1	583,000
105			295		1	583,000
106			308		1	583,000
107			309		1	583,000
108			313		1	1,503,700
109			317		1	1,503,700
110			320		1	1,503,700
111			321		1	1,503,700
112			328		1	1,503,700
113			330		1	1,503,700
114			331		1	1,503,700
115			332		1	1,288,100
116			333		1	1,288,100

LAPORAN KONDISI BARANG
RUSAK BERAT
Per Friday, December 31, 2021

BADAN PEMERIKSA KEUANGAN
SEKRETARIAT JENDERAL
BPK PERW GORONTALO
NAMA UAKPB : BPK PERW GORONTALO
KODE UAKPB : 004.01.31.890639.000

Tanggal : 24-04-2022
Halaman : 6
Kode Lap. : LKBT- PKPB4

No.	Sub-Sub Kelompok		N U P	Satuan	Jumlah Barang	Harga Perolehan
	Kode Barang	Nama Barang				
1	2	3	4	5	6	7
117	3 . 05 . 02 . 01 . 003	Kursi Besi/metal	334	Buah	1	1,288,100
118			335		1	1,288,100
119			338		1	1,288,100
120			339		1	1,288,100
121			340		1	1,288,100
122			361		1	1,081,300
123			380		1	583,000
124			383		1	583,000
125			388		1	583,000
126			393		1	583,000
127			394		1	2,120,000
128			431		1	520,000
Jumlah Kursi Besi/metal					128	134,823,000
1	3 . 05 . 02 . 01 . 004	Kursi Kayu	7	Buah	1	5,700,000
2			8		1	1,750,000
3			9		1	1,750,000
Jumlah Kursi Kayu					3	9,200,000
1	3 . 05 . 02 . 01 . 007	Bangku Panjang Kayu	1	Buah	1	650,000
2			2		1	650,000
3			3		1	650,000
Jumlah Bangku Panjang Kayu					3	1,950,000
1	3 . 05 . 02 . 01 . 009	Meja Komputer	1	Buah	1	650,000
2			3		1	650,000
3			4		1	650,000
4			5		1	650,000
5			6		1	650,000
6			9		1	650,000
7			10		1	650,000
8			12		1	350,000
9			16		1	350,000
10			17		1	650,000
11			18		1	650,000
Jumlah Meja Komputer					11	6,550,000
1	3 . 05 . 02 . 01 . 011	Tempat Tidur Kayu	1	Buah	1	5,136,000
Jumlah Tempat Tidur Kayu					1	5,136,000
1	3 . 05 . 02 . 01 . 028	Workstation	9	Buah	1	28,942,100
Jumlah Workstation					1	28,942,100
1	3 . 05 . 02 . 03 . 003	Mesin Pemotong Rumput	1	Buah	1	1,950,000
2			2		1	3,273,000
3			3		1	4,900,000
Jumlah Mesin Pemotong Rumput					3	10,123,000
1	3 . 05 . 02 . 03 . 004	Mesin Cuci	1	Buah	1	3,000,000
Jumlah Mesin Cuci					1	3,000,000
1	3 . 05 . 02 . 04 . 001	Lemari Es	1	Buah	1	2,000,000
2			3		1	2,500,000

LAPORAN KONDISI BARANG
RUSAK BERAT
Per Friday, December 31, 2021

BADAN PEMERIKSA KEUANGAN
SEKRETARIAT JENDERAL
BPK PERW GORONTALO
NAMA UAKPB : BPK PERW GORONTALO
KODE UAKPB : 004.01.31.890639.000

Tanggal : 24-04-2022
Halaman : 7
Kode Lap.: LKBT- PKPB4

No.	Sub-Sub Kelompok		N U P	Satuan	Jumlah Barang	Harga Perolehan
	Kode Barang	Nama Barang				
1	2	3	4	5	6	7
Jumlah Lemari Es					2	4,500,000
1	3 . 05 . 02 . 04 . 004	A.c. Split	1	Buah	1	3,850,000
2			13		1	3,500,000
3			24		1	11,024,640
4			25		1	11,024,640
5			44		1	11,024,640
Jumlah A.c. Split					5	40,423,920
1	3 . 05 . 02 . 04 . 006	Kipas Angin	4	Buah	1	1,150,000
2			6		1	450,000
Jumlah Kipas Angin					2	1,600,000
1	3 . 05 . 02 . 05 . 003	Kompor Minyak	1	Buah	1	265,000
Jumlah Kompor Minyak					1	265,000
1	3 . 05 . 02 . 06 . 002	Televisi	2	Buah	1	1,500,000
2			5		1	1,525,000
3			9		1	2,791,878
Jumlah Televisi					3	5,816,878
1	3 . 06 . 01 . 01 . 048	Uninterruptible Power Supply (ups)	1	Buah	1	604,982
2			16		1	780,500
3			18		1	780,500
4			19		1	780,500
5			21		1	780,500
6			23		1	3,750,000
7			33		1	2,750,000
8			44		1	2,750,000
9			45		1	5,247,000
10			46		1	5,247,000
11			47		1	5,247,000
12			48		1	5,247,000
13			49		1	5,247,000
14			50		1	5,247,000
15			54		1	6,390,680
Jumlah Uninterruptible Power Supply (ups)					15	50,849,662
1	3 . 06 . 01 . 02 . 128	Camera Digital	3	Buah	1	4,500,000
Jumlah Camera Digital					1	4,500,000
1	3 . 06 . 01 . 02 . 129	Tas Kamera	1	Buah	1	4,375,000
Jumlah Tas Kamera					1	4,375,000
1	3 . 06 . 01 . 04 . 014	Mesin Jilid	1	Buah	1	4,925,000
Jumlah Mesin Jilid					1	4,925,000
1	3 . 06 . 02 . 01 . 010	Facsimile	2	Buah	1	931,000
2			3		1	1,750,000
3			4		1	4,950,000
Jumlah Facsimile					3	7,631,000
1	3 . 06 . 03 . 10 . 999	Peralatan Antena Shf/parabola Lainnya	1		1	4,590,000

LAPORAN KONDISI BARANG
RUSAK BERAT
Per Friday, December 31, 2021

BADAN PEMERIKSA KEUANGAN
SEKRETARIAT JENDERAL
BPK PERW GORONTALO
NAMA UAKPB : BPK PERW GORONTALO
KODE UAKPB : 004.01.31.890639.000

Tanggal : 24-04-2022
Halaman : 8
Kode Lap.: LKBT- PKPB4

No.	Sub-Sub Kelompok		N U P	Satuan	Jumlah Barang	Harga Perolehan
	Kode Barang	Nama Barang				
1	2	3	4	5	6	7
Jumlah Peralatan Antena Shf/parabola Lainnya					1	4,590,000
1	3 . 07 . 01 . 01 . 999	Alat Kedokteran Umum Lainnya	1		1	1,500,000
Jumlah Alat Kedokteran Umum Lainnya					1	1,500,000
1	3 . 10 . 01 . 02 . 001	P.c Unit	3	Buah	1	8,000,000
2			5		1	8,000,000
3			9		1	8,000,000
4			25		1	8,000,000
Jumlah P.c Unit					4	32,000,000
1	3 . 10 . 01 . 02 . 003	Note Book	15	Buah	1	13,000,000
2			16		1	13,000,000
3			31		1	10,000,000
4			33		1	21,370,000
5			34		1	21,370,000
6			35		1	21,370,000
7			39		1	21,243,240
8			41		1	21,243,240
9			42		1	21,243,240
10			43		1	21,243,240
11			44		1	21,243,240
12			45		1	21,243,240
13			46		1	21,243,240
14			47		1	21,243,240
15			48		1	21,243,240
16			49		1	21,243,240
17			50		1	21,243,240
18			51		1	21,243,240
19			52		1	21,243,240
20			53		1	21,243,240
21			54		1	21,243,240
22			55		1	21,243,240
23			59		1	21,243,240
24			61		1	21,243,240
25			65		1	21,243,240
26			66		1	14,800,000
27			67		1	14,800,000
28			68		1	14,800,000
29			69		1	14,800,000
30			70		1	14,800,000
Jumlah, Note Book					30	577,731,560
1	3 . 10 . 02 . 03 . 003	Printer (peralatan Personal Komputer)	43	Buah	1	3,221,265
2			59		1	7,500,000
3			65		1	4,583,000
4			67		1	8,271,000
5			80		1	3,250,000
6			88		1	13,920,000

LAPORAN KONDISI BARANG
RUSAK BERAT
Per Friday, December 31, 2021

BADAN PEMERIKSA KEUANGAN
SEKRETARIAT JENDERAL
BPK PERW GORONTALO
NAMA UAKPB : BPK PERW GORONTALO
KODE UAKPB : 004.01.31.890639.000

Tanggal : 24-04-2022
Halaman : 9
Kode Lap. : LKBT- PKPB4

No.	Sub-Sub Kelompok		N U P	Satuan	Jumlah Barang	Harga Perolehan
	Kode Barang	Nama Barang				
1	2	3	4	5	6	7
Jumlah Printer (peralatan Personal Komputer)					6	40,745,265
1	3 . 10 . 02 . 03 . 004	Scanner (peralatan Personal Komputer)	1	Buah	1	1,400,000
2			2		1	1,400,000
3			16		1	2,486,000
4			17		1	2,486,000
Jumlah Scanner (peralatan Personal Komputer)					4	7,772,000
1	8 . 01 . 01 . 01 . 001	Software Komputer	63		1	200,000
2			64		1	200,000
3			65		1	200,000
4			66		1	200,000
5			67		1	200,000
6			68		1	200,000
7			69		1	200,000
8			70		1	200,000
9			71		1	200,000
10			72		1	200,000
11			73		1	200,000
12			74		1	200,000
13			75		1	200,000
14			76		1	200,000
15			77		1	225,000
16			78		1	225,000
17			79		1	225,000
18			80		1	225,000
19			81		1	225,000
20			82		1	225,000
21			83		1	225,000
22			84		1	225,000
23			85		1	225,000
24			86		1	225,000
25			87		1	225,000
26			88		1	225,000
27			89		1	225,000
28			90		1	225,000
29			91		1	225,000
30			92		1	225,000
31			93		1	225,000
32			94		1	225,000
33			95		1	225,000
34			96		1	225,000
35			97		1	669,000
36			98		1	669,000
37			99		1	669,000
38			100		1	669,000
39			101		1	669,000

LAPORAN KONDISI BARANG
RUSAK BERAT
Per Friday, December 31, 2021

BADAN PEMERIKSA KEUANGAN
SEKRETARIAT JENDERAL
BPK PERW GORONTALO
NAMA UAKPB : BPK PERW GORONTALO
KODE UAKPB : 004.01.31.890639.000

Tanggal : 24-04-2022
Halaman : 10
Kode Lap.: LKBT- PKPB4

No.	Sub-Sub Kelompok		N U P	Satuan	Jumlah Barang	Harga Perolehan
	Kode Barang	Nama Barang				
1	2	3	4	5	6	7
40	8 . 01 . 01 . 01 . 001	Software Komputer	102		1	669,000
41			103		1	669,000
42			104		1	669,000
43			105		1	669,000
44			106		1	669,000
45			107		1	669,000
46			108		1	669,000
47			109		1	669,000
48			110		1	669,000
49			111		1	669,000
50			112		1	669,000
51			113		1	669,000
52			114		1	669,000
53			115		1	669,000
54			116		1	669,000
55			117		1	669,000
56			118		1	669,000
57			119		1	669,000
58			120		1	669,000
59			121		1	669,000
Jumlah Software Komputer					59	24,025,000

Gorontalo, Friday, April 22, 2022
Kepala Perwakilan

Dwi Sabardiana
NIP 196809011989031003

LAMPIRAN 25

BERITA ACARA STOCK OPNAME PERSEDIAAN
PER 31 DESEMBER 2021

BADAN PEMERIKSA KEUANGAN REPUBLIK INDONESIA
PERWAKILAN PROVINSI GORONTALO
Jl. Tinaloga No. 3, Kelurahan Dulomo Selatan, Kecamatan Kota Utara, Kota Gorontalo

BERITA ACARA
PEMERIKSAAN FISIK BARANG PERSEDIAAN
Nomor : 4 /BA.PERSEDIAAN/890639/2021

Yang bertanda tangan di bawah ini

1. Nama : Ririn Rahayu
   NIP : 199709072019032003
   Unit Kerja : Staf Sub Bagian Umum dan TI

2. Nama : Fauzi Rahman Ngadi
   NIP : H28000033
   Jabatan : Staf Sub Bagian SDM

Telah melaksanakan pemeriksaan fisik barang persediaan di lingkungan satuan kerja Sekretariat Jenderal c.q Sub Bagian Umum dan TI BPK Perwakilan Provinsi Gorontalo (890639) sebagaimana yang telah diamanatkan dalam Standar Akuntansi Pemerintahan (SAP) peraturan Menteri Keuangan dan Peraturan DIrektur Jenderal Perbendaharaan (hasil pemeriksaan terlampir).

Hasil pemeriksaan fisik akan digunakan sebagai dasar/bahan untuk menyusun Laporan Barang Milik Negara tingkat satuan kerja Sekretaris Jenderal dan tingkat Eselon I dan Lembaga Badan Pemeriksa Keuangan Republik Indonesia.

Demikian Berita Acara ini dibuat, apabila dikemudian hari terdapat kekeliruan akan dilakukan perbaikan sebagaimana mestinya.

Gorontalo, 31 Desember 2021

Petugas Pemeriksa Fisik
Petugas I

Ririn Rahayu
NIP. 199709072019032003

Petugas II

Fauzi Rahman Ngadi
H28000033

Mengetahu
Kepala Subbagian Umum dan TI

Mochammad Imam Asyhari
NIP. 197702072003121001

Lampiran Berita Acara Pemeriksaan Fisik Persediaan
No. /BA.PERSEDIAAN/890639/2021
Tanggal Desember 2021

No	Kode Barang	Nama Barang	Kuantitas	Harga Satuan	Jumlah	Kondisi
1	2	3	4	5	6 (=4x5)	7
		ALAT TULIS			1.365.800	
1	000011	Stabillo boss	90	11.000	987.000	baik
2	000014	Pensil Mekanik	40	6.500	260.000	baik
3	000015	Isi pensil mekanik	72	1.650	118.800	baik
		TINTA TULIS, TINTA STEMPEL			760.000	
4	000001	Bak Stempel	10	13.000	130.000	baik
5	000003	Tinta Stempel	21	30.000	630.000	baik
		PENJEPIT KERTAS			7.544.100	
6	000003	Binder uk. 107	40	2.500	100.000	baik
7	000004	Binder uk. 111	21	4.000	84.000	baik
8	000005	Binder uk. 155	24	20.000	480.000	baik
9	000006	Binder uk. 260	11	26.500	291.500	baik
10	000007	Binder uk. 300	5	23.500	117.500	baik
11	000008	Hekter sedang	50	22.000	1.100.000	baik
12	000009	Hecter kecil	44	37.000	1.628.000	baik
13	000010	Jepitan staples (staple remover)	84	41.200	3.469.600	baik
14	000012	Isi taples No. 23/10	3	15.500	46.500	baik
15	000014	Isi staples No. 23/17	4	16.000	64.000	baik
16	000015	Isi staples No. 23/15	6	18.000	108.000	baik
17	000016	Isi staples No. 23/13	4	11.000	44.000	baik
18	000017	Isi staples No. 23/8	1	11.000	11.000	baik
		PENGHAPUS/KOREKTOR			30.499.000	
19	000002	Penghapus karet	2000	15.500	30.410.000	baik
20	000004	Tipp Ex cair	10	8.900	89.000	baik
		ORDNER DAN MAP			12.154.400	
21	000004	Map Biasa (stopmap)	103	4.400	453.200	baik
22	000005	Map Sneil Hecter	11	20.500	225.500	baik
23	000006	Map index	509	8.300	4.224.700	baik
24	000007	Map BPK	362	20.000	7.240.000	baik
25	000008	Map Batik	1	11.000	11.000	baik
		PENGGARIS			363.000	
26	000001	Penggaris besi uk. 40 cm	56	5.500	308.000	baik
27	000002	Penggaris Plastik uk. 40 cm	11	5.000	55.000	baik
		ALAT TULIS KANTOR LAINNYA			8.895.000	
28	000002	Pelubang kertas	88	95.000	8.360.000	baik
29	000004	Kotak Pensil	10	53.500	535.000	baik
		KERTAS HVS			761.500	
30	000001	kertas continous form 3 ply	1	262.500	262.500	baik
31	000004	Kertas Fax	10	12.100	121.000	baik
32	000006	Kertas A3	6	63.000	378.000	baik
		KERTAS DAN COVER LAINNYA			17.680.100	
33	000001	Kartu Kendali	109	15.000	1.635.000	baik
34	000002	Kuitansi/Bukti pembayaran	2	2.500	5.000	baik
35	000003	Box Arsip KKP	678	21.700	14.712.600	baik
36	000007	Kertas Photo (Kertas sampul kraft)	42	1.250	52.500	baik
37	000011	Lembar Disposisi	51	25.000	1.275.000	baik
		TINTA/TONER PRINTER			3.187.500	

No	Kode Barang	Nama Barang	Kuantitas	Harga Satuan	Jumlah	Kondisi
1	2	3	4	5	6 (=4x5)	7
38	000011	Toner fax	8	35.000	280.000	baik
39	000018	Toner HP Laser Jet 78a	1	1.230.000	1.230.000	baik
40	000066	Catridge HP920 XL	4	192.500	1.677.500	baik
		BAHAN BAKAR MINYAK (BARANG KONSUMSI)			6.400.000	
	000001	- Kupon BMM 100K	62	100.000	6.200.000	baik
	000002	- Kupon BMM 50K	4	50.000	200.000	baik
		PERABOT KANTOR LAINNYA			1.390.000	
41	000021	Rak Kertas 2 Susun	5	125.000	625.000	baik
42	000023	Pen Holder	30	25.500	765.000	baik
		OBAT CAIR (BARANG KONSUMSI)			309.246	
43	000006	Dispo 10 cc	2	2.000	4.000	baik
44	000007	Farbion 5000mg	2	10.000	20.000	baik
45	000008	OBH Combi	14	13.000	180.250	baik
46	000009	Siladex Syrup	14	13.000	104.996	baik
		OBAT PADAT (BARANG KONSUMSI)			9.978.203	
47	000007	Xonce Tab	44	869	38.236	baik
48	000009	Caviplex	130	765	99.450	baik
49	000030	Vit C 500mg	20	800	16.000	baik
50	000031	Vicee Orange	100	700	70.000	baik
51	000033	Neuralgin	40	865	34.600	baik
52	000035	Etaflox	80	630	50.400	baik
53	000036	Codela	190	345	65.550	baik
54	000037	Diatabs	74	600	44.400	baik
55	000039	Oseltamivir	200	26.000	5.200.000	baik
56	000040	Bromhexin	95	350	33.250	baik
57	000041	Nutrimax D3 400IU	1333	2.640	3.519.120	baik
58	000042	CDR Sweet Orange 10s	7	4.301	30.107	baik
59	000043	Aspilets Chewable	90	701	63.090	baik
60	000044	Altran	200	395	79.000	baik
61	000045	B-Com C	200	1.900	380.000	baik
62	000046	B-Com Z	100	2.550	255.000	baik
		OBAT LAINNYA (BARANG KONSUMSI)			355.600	
63	000002	Stik gea kolesterol	6	18.000	108.000	baik
64	000003	stik gea gula	32	4.000	128.000	baik
65	000004	stik gea asam urat	26	4.600	119.600	baik
		OBAT CAIR (PERSEDIAAN LAINNYA)			261.988	
66	000066	Betadine 5 ML	5	6.600	33.000	baik
67	000069	cendo cenfresh	1	49.000	49.000	baik
68	000070	M.K.P Cap Lang 15ml	4	11.250	45.000	baik
69	000075	Minyak Kayu Putih Caplang	12	11.249	134.988	baik
		OBAT PADAT (PERSEDIAAN LAINNYA)			3.001.380	
70	000040	Paracetamol Syrup	14	3.625	50.750	baik
71	000073	Lodia	60	1.217	73.020	baik
72	000077	Abocath 20	2	25.000	50.000	baik
73	000079	Betadin	6	6.000	36.000	baik
74	000115	Anastan	1	900	900	baik
75	000118	Acyclofir Salep	11	5.000	54.500	baik
76	000145	FG Troches	160	1.700	272.000	baik
77	000162	Orphen	45	190	8.550	baik
78	000163	Gratazon	10	390	3.900	baik
79	000175	Cefixime	300	5.500	420.000	baik
80	000181	Cetrizine	200	270	55.000	baik
81	000215	Imbost Force Tab	70	8.520	577.500	baik

No	Kode Barang	Nama Barang	Kuantitas	Harga Satuan	Jumlah	Kondisi
1	2	3	4	5	6 (=4x5)	7
82	000231	Rhemafar 4 MG	190	640	121.600	baik
83	000240	Amlodipin 10 MG	600	330	220.500	baik
84	000246	Coparcetin	200	490	98.000	baik
85	000256	Bronchosal	100	215	21.500	baik
86	000261	Simvastatin KF	200	400	80.000	baik
87	000272	Dextamine	10	2.001	20.010	baik
88	000273	Metformin 500 MG	200	225	45.000	baik
89	000278	Tridexon	200	155	31.000	baik
90	000281	Zelona	200	250	50.000	baik
91	000288	parsifen	270	495	140.650	baik
92	000298	Alofar	345	200	73.000	baik
93	000299	Fargetix	40	380	15.200	baik
94	000302	arkavit-c	320	865	276.800	baik
95	000309	Yusimox	100	535	53.500	baik
96	000311	Zinc Tab	110	550	62.400	baik
97	000315	Hufadine	30	370	11.100	baik
98	000326	Safety Box	2	22.000	44.000	baik
99	000327	Bengkok Kecil	1	35.000	35.000	baik
		OBAT GEL/SALEP (PERSEDIAAN LAINNYA)			331.000	
100	000016	Vicks Vaporub	8	17.000	136.000	baik
101	000019	Gentamicin Salep	10	4.000	40.000	baik
101	000023	ketokenazole /Salep	10	7.000	70.000	baik
102	000024	Betametasone	5	4.500	85.000	baik
		OBAT LAINNYA (PERSEDIAAN LAINNYA)			1.539.794	
103	000024	Alkohol Pads	19	200	3.800	baik
104	000025	Lancet Gula	72	300	21.600	baik
105	000029	Maxter Handscoen	46	1.900	87.400	baik
106	000034	frescare hot	12	11.666	139.992	baik
107	000037	Hanshaplast	11	1.001	30.501	baik
108	000040	Stik kolesterol NESCO	24	17.500	420.000	baik
109	000041	Stik Asam urat nesco	92	4.400	400.800	baik
110	000042	Needle 25 One Mad	86	450	38.700	baik
111	000045	Tabung Oxycam	2	46.001	121.001	baik
112	000049	Altamed Gloves	90	2.000	180.000	baik
113	000050	Handsanitizer Secret Clean	2	48.000	96.000	baik
				Jumlah	106.777.611	

Petugas Pemeriksa Fisik

Petugas I

Ririn Rahayu
NIP. 199709072019032003

Petugas II

Fauzi Rahman Ngadi
H28000033

Mengetahui
Kepala Subagian Umum dan TI

Mochammad Imam Asyhari
NIP. 197702072003121001

LAMPIRAN 26

LAPORAN BARANG PERSEDIAAN
PER 31 DESEMBER 2021

LAPORAN BARANG PERSEDIAAN

PER SEMESTER I TAHUN ANGGARAN 2021

NAMA UAKPB : BPK PERW GORONTALO
KODE UAKPB : 004.01.31.890639.000.KD

Kode	Uraian	
117111	BARANG KONSUMSI	
1.01.03.01.001	Alat Tulis	1,365,800
1.01.03.01.002	Tinta Tulis, Tinta Stempel	760,000
1.01.03.01.003	Penjepit Kertas	7,783,800
1.01.03.01.004	Penghapus/Korektor	30,537,000
1.01.03.01.005	Buku Tulis	0
1.01.03.01.006	Ordner Dan Map	17,841,200
1.01.03.01.007	Penggaris	363,000
1.01.03.01.008	Cutter (Alat Tulis Kantor)	0
1.01.03.01.009	Pita Mesin Ketik	0
1.01.03.01.010	Alat Perekat	0
1.01.03.01.011	Stadler HD	0
1.01.03.01.012	Staples	0
1.01.03.01.013	Isi Staples	0
1.01.03.01.999	Alat Tulis Kantor Lainnya	8,948,500
1.01.03.02.001	Kertas HVS	761,500
1.01.03.02.002	Berbagai Kertas	0
1.01.03.02.003	Kertas Cover	0
1.01.03.02.004	Amplop	0
1.01.03.02.999	Kertas Dan Cover Lainnya	19,875,550
1.01.03.03.002	Tinta Cetak	0
1.01.03.03.999	Bahan Cetak Lainnya	0
1.01.03.04.002	Computer File/Tempat Disket	0
1.01.03.04.004	Tinta/Toner Printer	4,348,500
1.01.03.04.005	Disket	0
1.01.03.04.006	USB/Flash Disk	0
1.01.03.04.007	kartu Memori	0
1.01.03.04.009	Harddisk Internal	0
1.01.03.04.010	Mouse	0
1.01.03.04.011	CD/DVD	0
1.01.03.04.999	Bahan Komputer Lainnya	0
1.01.03.06.001	Kabel Listrik	0
1.01.03.06.003	Stop Kontak	0
1.01.03.06.010	Batu Baterai	0
1.01.03.07.999	Perlengkapan Dinas Lainnya	0
1.01.03.09.999	Perlengkapan Penunjang Kegiatan Kantor Lainnya	0
1.01.03.10.999	Alat Penunjang Kegiatan Kantor Lainnya	0
1.01.03.14.001	Obat Cair (Barang Konsumsi)	55,000
1.01.03.14.002	Obat Padat (Barang Konsumsi)	282,200

LAPORAN BARANG PERSEDIAAN

PER SEMESTER I TAHUN ANGGARAN 2021

NAMA UAKPB : BPK PERW GORONTALO
KODE UAKPB : 004.01.31.890639.000.KD

Kode	Uraian	
1.01.03.14.005	Obat Gel/ Salep (Barang Konsumsi)	0
1.01.03.14.999	Obat Lainnya (Barang Konsumsi)	395,040
1.01.03.99.999	Alat/bahan Untuk Kegiatan Kantor Lainnya	0
JUMLAH BARANG KONSUMSI		93,317,090
117113	BAHAN UNTUK PEMELIHARAAN	
1.01.03.05.009	Alat Untuk Makan Dan Minum	0
1.01.03.05.012	Pengharum Ruangan	0
1.01.03.05.999	Perabot Kantor Lainnya	1,415,500
JUMLAH BAHAN UNTUK PEMELIHARAAN		1,415,500
117121	PITA CUKAI, MATERAI DAN LEGES	
1.01.05.01.001	Pita Cukai, Materai, Leges	0
JUMLAH PITA CUKAI, MATERAI DAN LEGES		0
117127	ASET LAIN-LAIN UNTUK DISERAHKAN KEPADA	
1.01.05.01.007	Aset Lain-lain	0
JUMLAH ASET LAIN-LAIN UNTUK DISERAHKAN		0
117128	BARANG PERSEDIAAN LAINNYA UNTUK	
1.01.05.01.008	Barang Persediaan	0
JUMLAH BARANG PERSEDIAAN LAINNYA UNTUK		0
117131	BAHAN BAKU	
1.01.01.04.001	Bahan Bakar Minyak (Bahan Baku)	0
JUMLAH BAHAN BAKU		0
117199	PERSEDIAAN LAINNYA	
1.01.04.01.001	Obat Cair(Persediaan Lainnya)	30,575
1.01.04.01.002	Obat Padat(Persediaan Lainnya)	2,490,234
1.01.04.01.004	Obat Serbuk/Tepung(Persediaan Lainnya)	149,200
1.01.04.01.005	Obat Gel/Salep(Persediaan Lainnya)	13,512
1.01.04.01.999	Obat Lainnya(Persediaan Lainnya)	1,974,290
JUMLAH PERSEDIAAN LAINNYA		4,657,811
TOTAL		99,390,401

Keterangan:
1. Persediaan senilai Rp. 0,- dalam kondisi rusak.
2. Persediaan senilai Rp. 14000,- dalam kondisi usang.

Penanggung Jawab UAKPB
Kepala Perwakilan

Dwi Sabardiana
NIP. 196809011989031003

Gorontalo, 22 April 2022
Petugas Pengelola Persediaan

Ririn Rahayu
199707092019032003

LAPORAN BARANG PERSEDIAAN

PER SEMESTER II TAHUN ANGGARAN 2021

NAMA UAKPB : BPK PERW GORONTALO
KODE UAKPB : 004.01.31.890639.000.KD

Kode	Uraian	
117111	BARANG KONSUMSI	
1.01.03.01.001	Alat Tulis	1,365,800
1.01.03.01.002	Tinta Tulis, Tinta Stempel	760,000
1.01.03.01.003	Penjepit Kertas	7,544,100
1.01.03.01.004	Penghapus/Korektor	30,499,000
1.01.03.01.005	Buku Tulis	0
1.01.03.01.006	Ordner Dan Map	12,154,400
1.01.03.01.007	Penggaris	363,000
1.01.03.01.008	Cutter (Alat Tulis Kantor)	0
1.01.03.01.009	Pita Mesin Ketik	0
1.01.03.01.010	Alat Perekat	0
1.01.03.01.011	Stadler HD	0
1.01.03.01.012	Staples	0
1.01.03.01.013	Isi Staples	0
1.01.03.01.015	Seminar Kit	0
1.01.03.01.999	Alat Tulis Kantor Lainnya	8,895,000
1.01.03.02.001	Kertas HVS	761,500
1.01.03.02.002	Berbagai Kertas	0
1.01.03.02.003	Kertas Cover	0
1.01.03.02.004	Amplop	0
1.01.03.02.999	Kertas Dan Cover Lainnya	17,680,100
1.01.03.03.002	Tinta Cetak	0
1.01.03.03.999	Bahan Cetak Lainnya	0
1.01.03.04.002	Computer File/Tempat Disket	0
1.01.03.04.004	Tinta/Toner Printer	3,187,500
1.01.03.04.005	Disket	0
1.01.03.04.006	USB/Flash Disk	0
1.01.03.04.007	kartu Memori	0
1.01.03.04.009	Harddisk Internal	0
1.01.03.04.010	Mouse	0
1.01.03.04.011	CD/DVD	0
1.01.03.04.999	Bahan Komputer Lainnya	0
1.01.03.06.001	Kabel Listrik	0
1.01.03.06.003	Stop Kontak	0
1.01.03.06.010	Batu Baterai	0
1.01.03.07.999	Perlengkapan Dinas Lainnya	0
1.01.03.09.003	Stempel	0
1.01.03.09.999	Perlengkapan Penunjang Kegiatan Kantor Lainnya	0
1.01.03.10.999	Alat Penunjang Kegiatan Kantor Lainnya	0

LAPORAN BARANG PERSEDIAAN

PER SEMESTER II TAHUN ANGGARAN 2021

NAMA UAKPB : BPK PERW GORONTALO
KODE UAKPB : 004.01.31.890639.000.KD

Kode	Uraian	
1.01.03.13.001	Bahan Bakar Minyak (Barang Konsumsi)	6,400,000
1.01.03.14.001	Obat Cair (Barang Konsumsi)	309,246
1.01.03.14.002	Obat Padat (Barang Konsumsi)	9,978,203
1.01.03.14.005	Obat Gel/ Salep (Barang Konsumsi)	0
1.01.03.14.999	Obat Lainnya (Barang Konsumsi)	355,600
1.01.03.99.999	Alat/bahan Untuk Kegiatan Kantor Lainnya	0
JUMLAH BARANG KONSUMSI		100,253,449
117113	BAHAN UNTUK PEMELIHARAAN	
1.01.03.05.002	Alat-Alat Pel Dan Lap	0
1.01.03.05.009	Alat Untuk Makan Dan Minum	0
1.01.03.05.012	Pengharum Ruangan	0
1.01.03.05.999	Perabot Kantor Lainnya	1,390,000
JUMLAH BAHAN UNTUK PEMELIHARAAN		1,390,000
117114	SUKU CADANG	
1.01.02.99.999	Suku Cadang Lainnya	0
JUMLAH SUKU CADANG		0
117121	PITA CUKAI, MATERAI DAN LEGES	
1.01.05.01.001	Pita Cukai, Materai, Leges	0
JUMLAH PITA CUKAI, MATERAI DAN LEGES		0
117127	ASET LAIN-LAIN UNTUK DISERAHKAN KEPADA	
1.01.05.01.007	Aset Lain-lain	0
JUMLAH ASET LAIN-LAIN UNTUK DISERAHKAN		0
117128	BARANG PERSEDIAAN LAINNYA UNTUK	
1.01.05.01.008	Barang Persediaan	0
JUMLAH BARANG PERSEDIAAN LAINNYA UNTUK		0
117131	BAHAN BAKU	
1.01.01.04.001	Bahan Bakar Minyak (Bahan Baku)	0
JUMLAH BAHAN BAKU		0
117199	PERSEDIAAN LAINNYA	
1.01.04.01.001	Obat Cair(Persediaan Lainnya)	261,988
1.01.04.01.002	Obat Padat(Persediaan Lainnya)	3,000,480
1.01.04.01.004	Obat Serbuk/Tepung(Persediaan Lainnya)	0
1.01.04.01.005	Obat Gel/Salep(Persediaan Lainnya)	331,000
1.01.04.01.999	Obat Lainnya(Persediaan Lainnya)	1,510,795
JUMLAH PERSEDIAAN LAINNYA		5,104,263

LAPORAN BARANG PERSEDIAAN

PER SEMESTER II TAHUN ANGGARAN 2021

NAMA UAKPB : BPK PERW GORONTALO
KODE UAKPB : 004.01.31.890639.000.KD

Kode	Uraian	
TOTAL		106,747,712

Keterangan:
1. Persediaan senilai Rp. 0,- dalam kondisi rusak.
2. Persediaan senilai Rp. 14000,- dalam kondisi usang.

Penanggung Jawab UAKPB
Kepala Perwakilan

Dwi Sabardiana
NIP. 196809011989031003

Gorontalo, 22 April 2022
Petugas Pengelola Persediaan

Ririn Rahayu
199707092019032003

LAMPIRAN 27

LAPORAN REKENING PEMERINTAH

LAPORAN REKENING PEMERINTAH

BPK PERWAKILAN PROVINSI GORONTALO

PER 31 DESEMBER 2021

LAPORAN REKENING PEMERINTAH

BPK PERWAKILAN PROVINSI GORONTALO

Laporan rekening pemerintah ini disusun untuk memenuhi amanat Peraturan Menteri Keuangan Nomor: 183/PMK.05/2019 tentang Pengelolaan Rekening Pengeluaran Milik Kementerian Negara/ Lembaga. Laporan ini merupakan bagian yang tidak terpisahkan dari laporan keuangan kementerian negara/lembaga/satuan kerja.

Selain itu, laporan ini juga disusun agar pihak-pihak yang terkait dapat mengetahui secara jelas dan transparan seluruh rekening yang dikuasai oleh Badan Pemeriksa Keuangan.

Adapun daftar Rekening Pemerintah pada BPK Perwakilan Provinsi Gorontalo adalah sebagai berikut:

Lampiran CaLK

KEMENTERIAN NEGARA/LEMBAGA : Badan Pemeriksa Keuangan (004)
SATUAN KERJA : BPK PERWAKILAN PROVINSI GORONTALO (01.3100.890639)
Kategori Rekening : Rekening Bendahara Pengeluaran

DAFTAR REKENING
YANG DIPERTAHANKAN

Nomor Urut	IDENTITAS REKENING		NAMA BANK	KELOMPOK REKENING	KODE SATKER	Tujuan	Saldo per 31 Desember 2021		Persetujuan	
	Nomor Rekening	Nama Rekening				Pembukaan Rekening	US Dollar	Rupiah	Status	KPPN pemberi persetujuan
1	2	3	4	5	6	7	8	9	10	11
1	9890038906391000	BPK 050 BPK PERWAKILAN PROVINSI GORONTALO	BNI	20	890639	Transaksi APBN		0	Aktif	Gorontalo
Jumlah								0		

Gorontalo, 25 April 2022

Kepala Perwakilan BPK Provinsi Gorontalo

Dwi Sabardiana
NIP 196809011989031003

LAMPIRAN 28

LAPORAN TINDAK LANJUT
HASIL PEMERIKSAAN KAP

PROGRESS PENYELESAIAN TINDAK LANJUT PEMERIKSAAN

KAP HUSNI, WIBAWA & REKAN TAHUN 2021

LAPORAN KEUANGAN BPK PERWAKILAN PROVINSI GORONTALO TAHUN 2021

NO.	TEMUAN PEMERIKSAAN	KLASIFIKASI TEMUAN			RENCANA TINDAK LANJUT	JADWAL PENYELESAIAN	PROGRES PER 30 SEPTEMBER 2021	UNIT PNG. JAWAB	KETERANGAN
		I	II	III					
1	2	3	4	5	6	7	8	9	10
1	Ketertiban atas pengadministrasian pertanggungjawaban perjalanan dinas	-	-	-	Kepala Perwakilan menginstruksikan kepada Pejabat Pembuat Komitmen dan Penguji Tagihan agar lebih cermat dalam memverifikasi kelengkapan dokumen dan otorisasi oleh pejabat berwenang	September 2021	Selesai	Subbagian Keuangan	-
2	Aset Tetap yang belum dimanfaatkan				Kepala Perwakilan menginstruksikan kepada Kepala Subbagian Umum dan TI untuk memanfaatkan aset yang telah dilakukan pengadaan	September 2021	Selesai	Subbagian Umum dan TI	
					Pendistribusian atas Aset Tetap yang belum dimanfaatkan	Juni s.d. Agustus 2021	Selesai		
3	Aset Tetap kondisi rusak				Kepala Perwakilan mengsintruksikan kepada Kepala Subbagian Umum dan TI untuk membuat Berita Acara dan permohonan kepada Pengelola Barang untuk dilakukan pemindahtanganan, pemusnahan, atau penghapusan aset tetap kondisi rusak berat	September 2021	Selesai	Subbagian Umum dan TI	
					Pengajuan usulan penghapusan melalui nota dinas Kepala Perwakilan kepada Sekretaris Jenderal c.q. Biro Umum	Januari 2022	Selesai		
4	Daftar Barang Ruangan (DBR) belum dimutakhirkan				Kepala Perwakilan menginstruksikan kepada Kepala Subbagian Umum dan TI agar melakukan pemutakhiran Daftar Barang Ruangan secara periodik atau saat terjadi mutasi dan perubahan kondisi aset	September 2021	Selesai	Subbagian Umum dan TI	
					Pemutakhiran Daftar Barang Ruangan secara berkala setiap semester	Oktober 2021	Selesai		
5	Persediaan obat kadaluarsa belum dikembalikan atau dimusnahkan				Kepala Perwakilan menginstruksikan kepada Pengelola Persediaan Obat agar memutakhirkan pencatatan dan pemantauan masa pakai obat serta mengidentifikasi obat-obat yang kadaluwarsa secara dini	September 2021	Selesai	Subbagian Umum dan TI	
					Berita Acara Penghapusan Obat Kedaluarsa	Oktober 2021			
6	Belum terdapat kartu persediaan				Kepala Perwakilan menginstruksikan Pengelola Persediaan agar menyiapkan Kartu Persediaan dan melakukan kontrol terhadap pengadministrasian Kartu Persediaan	September 2021	Selesai	Subbagian Umum dan TI	
					Melakukan pemutakhiran Kartu Persediaan	Oktober 2021	Selesai		

Gorontalo, 25 April 2022

Pejabat yang bertanggungjawab,

Dwi Sabandiana

NIP 196809011989031003

LAMPIRAN 29

BERITA ACARA REKONSILIASI

BERITA ACARA REKONSILIASI

Nomor: BAR-11047/WPB.26/KP.050/2021

Pada hari ini Senin tanggal Lima bulan Juli tahun Dua Ribu Dua Puluh Satu telah diselenggarakan rekonsiliasi Laporan Realisasi Anggaran antara BPK PERWAKILAN PROVINSI GORONTALO (890639) yang selanjutnya disebut Unit Akuntansi Kuasa Pengguna Anggaran dengan Kantor Pelayanan Perbendaharaan Negara GORONTALO, yang selanjutnya disebut Bendahara Umum Negara.

Kuasa Pengguna Anggaran menyampaikan Laporan Keuangan berupa Laporan Realisasi Anggaran Belanja, Laporan Realisasi Anggaran Pengembalian Belanja Negara, Laporan Realisasi Anggaran Pendapatan dan Laporan Realisasi Anggaran Pengembalian Pendapatan serta Neraca sebagai bahan rekonsiliasi periode Mei 2021.

Selanjutnya Kuasa Bendahara Umum Negara menyediakan data transaksi, Laporan Realisasi Anggaran, dan Neraca yang diproses berdasarkan Sistem Akuntansi Pusat (SiAP). Rekonsiliasi dilaksanakan secara bersama-sama, yang hasilnya dituangkan dalam Berita Acara Rekonsiliasi (BAR) ini dengan hasil sebagai berikut:

No.	Uraian	SiAP	SAI	Perbedaan
1	Pagu Belanja	15,691,709,000	15,691,709,000	0
2	Belanja	4,692,986,846	4,692,986,846	0
3	Pengembalian Belanja	0	0	0
4	Estimasi Pendapatan	25,946,000	25,946,000	0
5	Pendapatan Bukan Pajak	3,350,550	3,350,550	0
6	Pengembalian Pendapatan Bukan Pajak	0	0	0
7	Pengembalian Pajak	0	0	0
8	Mutasi Uang Persediaan	603,768,999	603,768,999	0
9	Kas di Bendahara Pengeluaran	603,768,999	603,768,999	0
10	Kas pada Badan Layanan Umum	0	0	0
11	Kas Lainnya di K/L dari Hibah	0	0	0
12	Pengesahan Hibah Langsung Barang/Jasa/Surat Berharga	0	0	0

Hasil Rekonsiliasi secara rinci tertuang dalam Laporan Hasil Rekonsiliasi dan lampiran lainnya yang merupakan bagian yang tidak terpisahkan dari BAR ini. Perbedaan yang masih ditemukan akan ditindaklanjuti kedua belah pihak.

Demikian berita acara ini dibuat dengan sesungguhnya untuk dilaksanakan sebagaimana mestinya.

An. Kuasa Bendahara Umum Negara,
Kepala Seksi Verifikasi dan Akuntansi

Amran Budi Suharsono
NIP.196501241985101001

An. Kuasa Pengguna Anggaran,
Jabatan Belum Direkam

RAHMADI
NIP.196812101996031002

Berita Acara Rekonsiliasi ini telah diotorisasi secara elektronik, tidak dibutuhkan tanda tangan basah

BERITA ACARA REKONSILIASI

Nomor: BAR-31111/WPB.26/KP.050/2021

Pada hari ini Rabu tanggal Empat Belas bulan Juli tahun Dua Ribu Dua Puluh Satu telah diselenggarakan rekonsiliasi Laporan Realisasi Anggaran antara BPK PERWAKILAN PROVINSI GORONTALO (890639) yang selanjutnya disebut Unit Akuntansi Kuasa Pengguna Anggaran dengan Kantor Pelayanan Perbendaharaan Negara GORONTALO, yang selanjutnya disebut Bendahara Umum Negara.

Kuasa Pengguna Anggaran menyampaikan Laporan Keuangan berupa Laporan Realisasi Anggaran Belanja, Laporan Realisasi Anggaran Pengembalian Belanja Negara, Laporan Realisasi Anggaran Pendapatan dan Laporan Realisasi Anggaran Pengembalian Pendapatan serta Neraca sebagai bahan rekonsiliasi periode Juni 2021.

Selanjutnya Kuasa Bendahara Umum Negara menyediakan data transaksi, Laporan Realisasi Anggaran, dan Neraca yang diproses berdasarkan Sistem Akuntansi Pusat (SiAP). Rekonsiliasi dilaksanakan secara bersama-sama, yang hasilnya dituangkan dalam Berita Acara Rekonsiliasi (BAR) ini dengan hasil sebagai berikut:

No.	Uraian	SiAP	SAI	Perbedaan
1	Pagu Belanja	15,691,709,000	15,691,709,000	0
2	Belanja	5,963,804,442	5,963,804,442	0
3	Pengembalian Belanja	-350	-350	0
4	Estimasi Pendapatan	25,946,000	25,946,000	0
5	Pendapatan Bukan Pajak	8,583,684	8,583,684	0
6	Pengembalian Pendapatan Bukan Pajak	0	0	0
7	Pengembalian Pajak	0	0	0
8	Mutasi Uang Persediaan	300,000,000	300,000,000	0
9	Kas di Bendahara Pengeluaran	300,000,000	300,000,000	0
10	Kas pada Badan Layanan Umum	0	0	0
11	Kas Lainnya di K/L dari Hibah	0	0	0
12	Pengesahan Hibah Langsung Barang/Jasa/Surat Berharga	0	0	0

Hasil Rekonsiliasi secara rinci tertuang dalam Laporan Hasil Rekonsiliasi dan lampiran lainnya yang merupakan bagian yang tidak terpisahkan dari BAR ini. Perbedaan yang masih ditemukan akan ditindaklanjuti kedua belah pihak.

Demikian berita acara ini dibuat dengan sesungguhnya untuk dilaksanakan sebagaimana mestinya.

An. Kuasa Bendahara Umum Negara,
Kepala Seksi Verifikasi dan Akuntansi

Amran Budi Suharsono
NIP.196501241985101001

An. Kuasa Pengguna Anggaran,
KPA Satker

DWI SABARDIANA
NIP.196809011989031003

Berita Acara Rekonsiliasi ini telah diotorisasi secara elektronik, tidak dibutuhkan tanda tangan basah

BERITA ACARA REKONSILIASI

Nomor: BAR-44161/WPB.26/KP.050/2021

Pada hari ini Rabu tanggal Delapan Belas bulan Agustus tahun Dua Ribu Dua Puluh Satu telah diselenggarakan rekonsiliasi Laporan Realisasi Anggaran antara BPK PERWAKILAN PROVINSI GORONTALO (890639) yang selanjutnya disebut Unit Akuntansi Kuasa Pengguna Anggaran dengan Kantor Pelayanan Perbendaharaan Negara GORONTALO, yang selanjutnya disebut Bendahara Umum Negara.

Kuasa Pengguna Anggaran menyampaikan Laporan Keuangan berupa Laporan Realisasi Anggaran Belanja, Laporan Realisasi Anggaran Pengembalian Belanja Negara, Laporan Realisasi Anggaran Pendapatan dan Laporan Realisasi Anggaran Pengembalian Pendapatan serta Neraca sebagai bahan rekonsiliasi periode Juli 2021.

Selanjutnya Kuasa Bendahara Umum Negara menyediakan data transaksi, Laporan Realisasi Anggaran, dan Neraca yang diproses berdasarkan Sistem Akuntansi Pusat (SiAP). Rekonsiliasi dilaksanakan secara bersama-sama, yang hasilnya dituangkan dalam Berita Acara Rekonsiliasi (BAR) ini dengan hasil sebagai berikut:

No.	Uraian	SiAP	SAI	Perbedaan
1	Pagu Belanja	15,691,709,000	15,691,709,000	0
2	Belanja	6,965,707,494	6,965,707,494	0
3	Pengembalian Belanja	-350	-350	0
4	Estimasi Pendapatan	25,946,000	25,946,000	0
5	Pendapatan Bukan Pajak	10,992,942	10,992,942	0
6	Pengembalian Pendapatan Bukan Pajak	0	0	0
7	Pengembalian Pajak	0	0	0
8	Mutasi Uang Persediaan	300,000,000	300,000,000	0
9	Kas di Bendahara Pengeluaran	300,000,000	300,000,000	0
10	Kas pada Badan Layanan Umum	0	0	0
11	Kas Lainnya di K/L dari Hibah	0	0	0
12	Pengesahan Hibah Langsung Barang/Jasa/Surat Berharga	0	0	0

Hasil Rekonsiliasi secara rinci tertuang dalam Laporan Hasil Rekonsiliasi dan lampiran lainnya yang merupakan bagian yang tidak terpisahkan dari BAR ini. Perbedaan yang masih ditemukan akan ditindaklanjuti kedua belah pihak.

Demikian berita acara ini dibuat dengan sesungguhnya untuk dilaksanakan sebagaimana mestinya.

An. Kuasa Bendahara Umum Negara,
Kepala Seksi Verifikasi dan Akuntansi

Amran Budi Suharsono
NIP.196501241985101001

An. Kuasa Pengguna Anggaran,
KPA Satker

DWI SABARDIANA
NIP.196809011989031003

Berita Acara Rekonsiliasi ini telah diotorisasi secara elektronik, tidak dibutuhkan tanda tangan basah

BERITA ACARA REKONSILIASI

Nomor: BAR-68476/WPB.26/KP.050/2021

Pada hari ini Senin tanggal Enam bulan September tahun Dua Ribu Dua Puluh Satu telah diselenggarakan rekonsiliasi Laporan Realisasi Anggaran antara BPK PERWAKILAN PROVINSI GORONTALO (890639) yang selanjutnya disebut Unit Akuntansi Kuasa Pengguna Anggaran dengan Kantor Pelayanan Perbendaharaan Negara GORONTALO, yang selanjutnya disebut Bendahara Umum Negara.

Kuasa Pengguna Anggaran menyampaikan Laporan Keuangan berupa Laporan Realisasi Anggaran Belanja, Laporan Realisasi Anggaran Pengembalian Belanja Negara, Laporan Realisasi Anggaran Pendapatan dan Laporan Realisasi Anggaran Pengembalian Pendapatan serta Neraca sebagai bahan rekonsiliasi periode Agustus 2021.

Selanjutnya Kuasa Bendahara Umum Negara menyediakan data transaksi, Laporan Realisasi Anggaran, dan Neraca yang diproses berdasarkan Sistem Akuntansi Pusat (SiAP). Rekonsiliasi dilaksanakan secara bersama-sama, yang hasilnya dituangkan dalam Berita Acara Rekonsiliasi (BAR) ini dengan hasil sebagai berikut:

No.	Uraian	SiAP	SAI	Perbedaan
1	Pagu Belanja	15,084,308,000	15,084,308,000	0
2	Belanja	8,242,381,426	8,242,381,426	0
3	Pengembalian Belanja	-402	-402	0
4	Estimasi Pendapatan	25,946,000	25,946,000	0
5	Pendapatan Bukan Pajak	10,992,942	10,992,942	0
6	Pengembalian Pendapatan Bukan Pajak	0	0	0
7	Pengembalian Pajak	0	0	0
8	Mutasi Uang Persediaan	300,000,000	300,000,000	0
9	Kas di Bendahara Pengeluaran	300,000,000	300,000,000	0
10	Kas pada Badan Layanan Umum	0	0	0
11	Kas Lainnya di K/L dari Hibah	0	0	0
12	Pengesahan Hibah Langsung Barang/Jasa/Surat Berharga	0	0	0

Hasil Rekonsiliasi secara rinci tertuang dalam Laporan Hasil Rekonsiliasi dan lampiran lainnya yang merupakan bagian yang tidak terpisahkan dari BAR ini. Perbedaan yang masih ditemukan akan ditindaklanjuti kedua belah pihak.

Demikian berita acara ini dibuat dengan sesungguhnya untuk dilaksanakan sebagaimana mestinya.

An. Kuasa Bendahara Umum Negara,
Kepala Seksi Verifikasi dan Akuntansi

Rahmat Hidayat
NIP.197603101999031002

An. Kuasa Pengguna Anggaran,
KPA Satker

DWI SABARDIANA
NIP.196809011989031003

Berita Acara Rekonsiliasi ini telah diotorisasi secara elektronik, tidak dibutuhkan tanda tangan basah

BERITA ACARA REKONSILIASI

Nomor: BAR-86167/WPB.26/KP.050/2021

Pada hari ini Senin tanggal Empat bulan Oktober tahun Dua Ribu Dua Puluh Satu telah diselenggarakan rekonsiliasi Laporan Realisasi Anggaran antara BPK PERWAKILAN PROVINSI GORONTALO (890639) yang selanjutnya disebut Unit Akuntansi Kuasa Pengguna Anggaran dengan Kantor Pelayanan Perbendaharaan Negara GORONTALO, yang selanjutnya disebut Bendahara Umum Negara.

Kuasa Pengguna Anggaran menyampaikan Laporan Keuangan berupa Laporan Realisasi Anggaran Belanja, Laporan Realisasi Anggaran Pengembalian Belanja Negara, Laporan Realisasi Anggaran Pendapatan dan Laporan Realisasi Anggaran Pengembalian Pendapatan serta Neraca sebagai bahan rekonsiliasi periode September 2021.

Selanjutnya Kuasa Bendahara Umum Negara menyediakan data transaksi, Laporan Realisasi Anggaran, dan Neraca yang diproses berdasarkan Sistem Akuntansi Pusat (SiAP). Rekonsiliasi dilaksanakan secara bersama-sama, yang hasilnya dituangkan dalam Berita Acara Rekonsiliasi (BAR) ini dengan hasil sebagai berikut:

No.	Uraian	SiAP	SAI	Perbedaan
1	Pagu Belanja	15,084,308,000	15,084,308,000	0
2	Belanja	8,808,797,039	8,808,797,039	0
3	Pengembalian Belanja	-402	-402	0
4	Estimasi Pendapatan	25,946,000	25,946,000	0
5	Pendapatan Bukan Pajak	10,992,942	10,992,942	0
6	Pengembalian Pendapatan Bukan Pajak	0	0	0
7	Pengembalian Pajak	0	0	0
8	Mutasi Uang Persediaan	515,000,000	515,000,000	0
9	Kas di Bendahara Pengeluaran	515,000,000	515,000,000	0
10	Kas pada Badan Layanan Umum	0	0	0
11	Kas Lainnya di K/L dari Hibah	0	0	0
12	Pengesahan Hibah Langsung Barang/Jasa/Surat Berharga	0	0	0

Hasil Rekonsiliasi secara rinci tertuang dalam Laporan Hasil Rekonsiliasi dan lampiran lainnya yang merupakan bagian yang tidak terpisahkan dari BAR ini. Perbedaan yang masih ditemukan akan ditindaklanjuti kedua belah pihak.

Demikian berita acara ini dibuat dengan sesungguhnya untuk dilaksanakan sebagaimana mestinya.

An. Kuasa Bendahara Umum Negara,
Kepala Seksi Verifikasi dan Akuntansi

Rahmat Hidayat
NIP.197603101999031002

An. Kuasa Pengguna Anggaran,
KPA Satker

DWI SABARDIANA
NIP.196809011989031003

Berita Acara Rekonsiliasi ini telah diotorisasi secara elektronik, tidak dibutuhkan tanda tangan basah

BERITA ACARA REKONSILIASI

Nomor: BAR-112257/WPB.26/KP.050/2021

Pada hari ini Senin tanggal Lima Belas bulan Nopember tahun Dua Ribu Dua Puluh Satu telah diselenggarakan rekonsiliasi Laporan Realisasi Anggaran antara BPK PERWAKILAN PROVINSI GORONTALO (890639) yang selanjutnya disebut Unit Akuntansi Kuasa Pengguna Anggaran dengan Kantor Pelayanan Perbendaharaan Negara GORONTALO, yang selanjutnya disebut Bendahara Umum Negara.

Kuasa Pengguna Anggaran menyampaikan Laporan Keuangan berupa Laporan Realisasi Anggaran Belanja, Laporan Realisasi Anggaran Pengembalian Belanja Negara, Laporan Realisasi Anggaran Pendapatan dan Laporan Realisasi Anggaran Pengembalian Pendapatan serta Neraca sebagai bahan rekonsiliasi periode Oktober 2021.

Selanjutnya Kuasa Bendahara Umum Negara menyediakan data transaksi, Laporan Realisasi Anggaran, dan Neraca yang diproses berdasarkan Sistem Akuntansi Pusat (SiAP). Rekonsiliasi dilaksanakan secara bersama-sama, yang hasilnya dituangkan dalam Berita Acara Rekonsiliasi (BAR) ini dengan hasil sebagai berikut:

No.	Uraian	SiAP	SAI	Perbedaan
1	Pagu Belanja	15,084,308,000	15,084,308,000	0
2	Belanja	10,426,306,058	10,426,306,058	0
3	Pengembalian Belanja	-402	-402	0
4	Estimasi Pendapatan	25,946,000	25,946,000	0
5	Pendapatan Bukan Pajak	10,992,942	10,992,942	0
6	Pengembalian Pendapatan Bukan Pajak	0	0	0
7	Pengembalian Pajak	0	0	0
8	Mutasi Uang Persediaan	314,528,031	314,528,031	0
9	Kas di Bendahara Pengeluaran	314,528,031	314,528,031	0
10	Kas pada Badan Layanan Umum	0	0	0
11	Kas Lainnya di K/L dari Hibah	0	0	0
12	Pengesahan Hibah Langsung Barang/Jasa/Surat Berharga	0	0	0

Hasil Rekonsiliasi secara rinci tertuang dalam Laporan Hasil Rekonsiliasi dan lampiran lainnya yang merupakan bagian yang tidak terpisahkan dari BAR ini. Perbedaan yang masih ditemukan akan ditindaklanjuti kedua belah pihak.

Demikian berita acara ini dibuat dengan sesungguhnya untuk dilaksanakan sebagaimana mestinya.

An. Kuasa Bendahara Umum Negara,
Kepala Seksi Verifikasi dan Akuntansi

Rahmat Hidayat
NIP.197603101999031002

An. Kuasa Pengguna Anggaran,
KPA Satker

DWI SABARDIANA
NIP.196809011989031003

Berita Acara Rekonsiliasi ini telah diotorisasi secara elektronik, tidak dibutuhkan tanda tangan basah

BERITA ACARA REKONSILIASI

Nomor: BAR-127487/WPB.26/KP.050/2021

Pada hari ini Senin tanggal Enam bulan Desember tahun Dua Ribu Dua Puluh Satu telah diselenggarakan rekonsiliasi Laporan Realisasi Anggaran antara BPK PERWAKILAN PROVINSI GORONTALO (890639) yang selanjutnya disebut Unit Akuntansi Kuasa Pengguna Anggaran dengan Kantor Pelayanan Perbendaharaan Negara GORONTALO, yang selanjutnya disebut Bendahara Umum Negara.

Kuasa Pengguna Anggaran menyampaikan Laporan Keuangan berupa Laporan Realisasi Anggaran Belanja, Laporan Realisasi Anggaran Pengembalian Belanja Negara, Laporan Realisasi Anggaran Pendapatan dan Laporan Realisasi Anggaran Pengembalian Pendapatan serta Neraca sebagai bahan rekonsiliasi periode Nopember 2021.

Selanjutnya Kuasa Bendahara Umum Negara menyediakan data transaksi, Laporan Realisasi Anggaran, dan Neraca yang diproses berdasarkan Sistem Akuntansi Pusat (SiAP). Rekonsiliasi dilaksanakan secara bersama-sama, yang hasilnya dituangkan dalam Berita Acara Rekonsiliasi (BAR) ini dengan hasil sebagai berikut:

No.	Uraian	SiAP	SAI	Perbedaan
1	Pagu Belanja	14,691,502,000	14,691,502,000	0
2	Belanja	11,203,270,937	11,203,270,937	0
3	Pengembalian Belanja	-846	-846	0
4	Estimasi Pendapatan	25,946,000	25,946,000	0
5	Pendapatan Bukan Pajak	10,993,042	10,993,042	0
6	Pengembalian Pendapatan Bukan Pajak	0	0	0
7	Pengembalian Pajak	0	0	0
8	Mutasi Uang Persediaan	685,695,000	685,695,000	0
9	Kas di Bendahara Pengeluaran	685,695,000	685,695,000	0
10	Kas pada Badan Layanan Umum	0	0	0
11	Kas Lainnya di K/L dari Hibah	0	0	0
12	Pengesahan Hibah Langsung Barang/Jasa/Surat Berharga	0	0	0

Hasil Rekonsiliasi secara rinci tertuang dalam Laporan Hasil Rekonsiliasi dan lampiran lainnya yang merupakan bagian yang tidak terpisahkan dari BAR ini. Perbedaan yang masih ditemukan akan ditindaklanjuti kedua belah pihak.

Demikian berita acara ini dibuat dengan sesungguhnya untuk dilaksanakan sebagaimana mestinya.

An. Kuasa Bendahara Umum Negara,
Kepala Seksi Verifikasi dan Akuntansi

Rahmat Hidayat
NIP.197603101999031002

An. Kuasa Pengguna Anggaran,
KPA Satker

DWI SABARDIANA
NIP.196809011989031003

Berita Acara Rekonsiliasi ini telah diotorisasi secara elektronik, tidak dibutuhkan tanda tangan basah

BERITA ACARA REKONSILIASI

Nomor: BAR-151835/WPB.26/KP.050/2021

Pada hari ini Senin tanggal Sepuluh bulan Januari tahun Dua Ribu Dua Puluh Dua telah diselenggarakan rekonsiliasi Laporan Realisasi Anggaran antara BPK PERWAKILAN PROVINSI GORONTALO (890639) yang selanjutnya disebut Unit Akuntansi Kuasa Pengguna Anggaran dengan Kantor Pelayanan Perbendaharaan Negara GORONTALO, yang selanjutnya disebut Bendahara Umum Negara.

Kuasa Pengguna Anggaran menyampaikan Laporan Keuangan berupa Laporan Realisasi Anggaran Belanja, Laporan Realisasi Anggaran Pengembalian Belanja Negara, Laporan Realisasi Anggaran Pendapatan dan Laporan Realisasi Anggaran Pengembalian Pendapatan serta Neraca sebagai bahan rekonsiliasi periode Desember 2021.

Selanjutnya Kuasa Bendahara Umum Negara menyediakan data transaksi, Laporan Realisasi Anggaran, dan Neraca yang diproses berdasarkan Sistem Akuntansi Pusat (SiAP). Rekonsiliasi dilaksanakan secara bersama-sama, yang hasilnya dituangkan dalam Berita Acara Rekonsiliasi (BAR) ini dengan hasil sebagai berikut:

No.	Uraian	SiAP	SAI	Perbedaan
1	Pagu Belanja	29,383,004,000	29,383,004,000	0
2	Belanja	28,230,104,530	28,230,104,530	0
3	Pengembalian Belanja	-25,144,092	-25,144,092	0
4	Estimasi Pendapatan	51,892,000	51,892,000	0
5	Pendapatan Bukan Pajak	37,271,258	37,271,258	0
6	Pengembalian Pendapatan Bukan Pajak	0	0	0
7	Pengembalian Pajak	0	0	0
8	Mutasi Uang Persediaan	0	0	0
9	Kas di Bendahara Pengeluaran	0	0	0
10	Kas pada Badan Layanan Umum	0	0	0
11	Kas Lainnya di K/L dari Hibah	0	0	0
12	Pengesahan Hibah Langsung Barang/Jasa/Surat Berharga	0	0	0

Hasil Rekonsiliasi secara rinci tertuang dalam Laporan Hasil Rekonsiliasi dan lampiran lainnya yang merupakan bagian yang tidak terpisahkan dari BAR ini. Perbedaan yang masih ditemukan akan ditindaklanjuti kedua belah pihak.

Demikian berita acara ini dibuat dengan sesungguhnya untuk dilaksanakan sebagaimana mestinya.

An. Kuasa Bendahara Umum Negara,
Kepala Seksi Verifikasi dan Akuntansi

Rahmat Hidayat
NIP.197603101999031002

An. Kuasa Pengguna Anggaran,
KPA Satker

DWI SABARDIANA
NIP.196809011989031003

Berita Acara Rekonsiliasi ini telah diotorisasi secara elektronik, tidak dibutuhkan tanda tangan basah

LAMPIRAN 30

DAFTAR SSBP UNTUK PENYETORAN SISA UANG PERSEDIAAN (UP) TAHUN 2020 YANG DISETOR TAHUN 2021 BESERTA FOTOKOPI DOKUMEN SSBP DAN DAFTAR PENYETORAN KAS LAINNYA DAN SETARA KAS TAHUN 2020

DAFTAR SSBP UNTUK PENYETORAN SISA UP DAN PENYETORAN KAS LAIN SETARA KAS TA 2020

Kementerian/Lembaga : BADAN PEMERIKSA KEUANGAN (BA 004)
Satuan Kerja : BPK PERWAKILAN PROVINSI GORONTALO (01.3100.890639)

No.	NTPN	Tanggal Dokumen	KPPN	Akun	Jumlah (Rp)	Keterangan
Jumlah					0,00	

NIHIL

Gorontalo, 25 April 2022
Kepala Sub Bagian Keuangan

Genera Hospito Ramadhani
NIP 198306172007081001

LAMPIRAN 31

FOTOKOPI LAPORAN PERTANGGUNGJAWABAN BENDAHARA PENGELUARAN PER 31 DESEMBER 2021

Form LPJ Pengeluaran	LAPORAN PERTANGGUNGJAWABAN BENDAHARA PENGELUARAN Bulan : Desember 2021	Tahun Anggaran 2021

Kementerian/Lembaga (004) BADAN PEMERIKSA KEUANGAN
Unit Organisasi (01) Badan Pemeriksa Keuangan
Provinsi/Kab/Kota (51) KOTA GORONTALO
Satuan Kerja (890639) BPK PERWAKILAN PROVINSI GORONTALO
Alamat dan Telp. : Jalan Tinaloga No.3, Dulomo Selatan, Kota Utara
No Krws & Kewenangan (0001.KD) Kantor Daerah
Dokumen (01) DIPA
Nomor Dokumen : DIPA-004.01.2.890639/2021
Tanggal Dokumen : 23-11-2020
Tahun Anggaran : 2021
KPPN (050) GORONTALO

I. Keadaan Pembukuan bulan pelaporan dengan saldo akhir pada BKU sebesar Rp. 0 dan Nomor Bukti terakhir Nomor:001852

No.	Jenis Buku Pembantu	Saldo Awal	Penambahan	Pengurangan	Saldo Akhir
(1)	(2)	(3)	(4)	(5)	(6)
A.	**BP Kas, BPP, dan UM Perjadin**	**383.354.298**	**4.559.876.701**	**4.943.230.999**	**0**
	1. BP Kas (tunai dan bank)	86.354.298	4.417.876.701	4.504.230.999	0
	2. BP Uang Muka/Voucher	297 000.000	142.000.000	439.000.000	0
	3 BP BPP (Kas pada BPP)	0	0	0	0
B.	**BP selain Kas, BPP, dan UM Perjadin**	**383.354.298**	**1.964.702.926**	**2.348.057.224**	**0**
	1. BP UP *)	383 354.298	973.736.000	1.357.090.298	0
	2. BP LS-Bendahara	0	988.499.864	988.499.864	0
	3. BP Pajak	0	2.467.062	2.467.062	0
	4. BP Lain-lain	0	0	0	0

*jumlah pengurangan pada BP UP sudah termasuk kuitansi UP yang belum di-SPM-GU-kan sebesar Rp 0

II. Keadaan kas pada akhir bulan pelaporan

1. Uang Tunai di brankas	Rp.	0
2. Uang di rekening bank (terlampir Daftar Rincian Kas di Rekening)	Rp.	0 (+)
3 Jumlah kas	Rp.	0

III. Selisih Kas

1 Saldo Akhir BP Kas (I.A 1 kolom (6))	Rp.	0
2 Jumlah Kas (II.3)	Rp.	0 (-)
3 Selisih Kas	Rp.	0

IV. Hasil rekonsiliasi internal dengan UAKPA

1 Saldo UP	Rp.	0
2 Kuitansi UP	Rp	0 (+)
3 Jumlah UP	Rp	0
4. Saldo UP menurut UAKPA	Rp.	0 (+)
5 Selisih Pembukuan UP	Rp.	0

V. Penjelasan selisih kas dan/atau selisih pembukuan (apabila ada):

1 -- Tidak Ada --

2. -- Tidak Ada --

Mengetahui,
Kuasa Pengguna Anggaran /
PPK atas nama KPA

Genera Hosnito Ramadhani
NIP 198306172007081001

KOTA GORONTALO, 07-01-2022
Bendahara Pengeluaran,

BADAN PEMERIKSA KEUANGAN PERWAKILAN PROVINSI GORONTALO

Prinsep Kurnianto
NIP 197904162000031002

BERITA ACARA PEMERIKSAAN KAS DAN REKONSILIASI

Pada hari ini, Jumat Tiga Puluh Satu Desember Dua Ribu Dua Puluh Satu, kami selaku Kuasa Pengguna Anggaran telah melakukan pemeriksaan kas Bendahara Pengeluaran dengan nomor rekening: Terlampir , dengan posisi saldo Buku Kas Umum sebesar Rp 0 dan nomor bukti terakhir: 001852

Adapun hasil pemeriksaan kas adalah sebagai berikut:

I	Hasil Pemeriksaan Pembukuan Bendahara :					
	A. Saldo Kas Bendahara					
	1. Saldo BP Kas (Tunai dan Bank)	Rp.		0		
	2. Saldo BP BPP	Rp.		0		
	3. Saldo BP Uang Muka (Voucher)	Rp.		0		
	4. Jumlah (A.1 + A.2 + A.3)		Rp.		0	
	B. Saldo Kas tersebut pada huruf A, terdiri dari:					
	1. Saldo BP UP	Rp.	0			
	2. Saldo BP LS-Bendahara	Rp.	0			
	3. Saldo BP Pajak	Rp.	0			
	4. Saldo BP Lain-lain	Rp.	0			
	5. Jumlah (B.1 + B.2 + B.3 + B.4)		Rp.		0	
	C. Selisih Pembukuan (A.4 - B.5)			Rp.		0
II	Hasil Pemeriksaan Kas:					
	A. Kas yang Dikuasai Bendahara:					
	1. Uang Tunai di Brankas Bendahara	Rp.		0		
	2. Uang di Rekening Bank Bendahara	Rp.		0		
	3. Jumlah Kas (A.1 + A.2)		Rp.		0	
	B. Selisih Kas (I.A.1 - II.A.3)			Rp.		0
III	Hasil Rekonsiliasi Internal (Bendahara dengan UAKPA)					
	A. Pembukuan UP Menurut Bendahara:					
	1. Saldo UP	Rp.	0			
	2. Kuitansi UP yang belum di-SP2D-kan	Rp.	0			
	3. Jumlah UP dan Kuitansi UP (A1+A2)		Rp.	0		
	B. Pembukuan UP menurut UAKPA		Rp.	0		
	C. Selisih UP Pembukuan Bendahara dengan UAKPA (A3 - B)			Rp.		0
IV	Penjelasan atas selisih					
	A. Selisih Kas (II.B)					
	B. Selisih Pembukuan UP (III.C)					

Yang diperiksa
Bendahara Pengeluaran

Prinsip Kurnianto
NIP. 197904162000031002

31-12-2021
Yang memeriksa
KPA atau PPK atas nama KPA

BADAN PEMERIKSA KEUANGAN RI PERWAKILAN PROVINSI GORONTALO

Genera Hospito Ramadhani
NIP. 198306172007081001

*DAFTAR RINCIAN KAS DI REKENING
BENDAHARA PENGELUARAN SATKER 890639
BULAN : DESEMBER 2021

No.	Nomor Rekening	Nama Rekening	Nama Bank	Kode Rek.**	Surat Izin		Saldo
					Nomor	Tanggal	
1	9890038906391000	BPG 050 BPK PERWAKILAN PROV GORONTALO	KCU SENAYAN	50	S-646/WPB.12/KP.07/2020	14-02-2020	0,00

* Lampiran ini adalah bagian tidak terpisahkan dari LPJ Bendahara
** Kode Rek. adalah 10 untuk Bend. Penerimaan, 20 untuk Bend. Pengeluaran, 21 untuk Bend. Pengeluaran Pembantu, dan 999 untuk Rekening Lainnya

Bendahara Pengeluaran,

Prinsip Kurnianto
NIP. 197904162000031002

LAPORAN SALDO REKENING
BPK PERWAKILAN PROVINSI GORONTALO
BULAN : DESEMBER 2021

No.	Nomor Rekening	Nama Rekening	Nama Bank	Kode Rek.**	Surat Izin		Tanggal Transaksi Terakhir	Saldo	Keterangan
					Nomor	Tanggal			
1	3650038906391000	BPG 050 BPK PERWAKILAN PROV GORONTALO	KCU SENAYAN	50	S-646/WPB.12/KP.07/2020	14-02-2020	31-12-2021	0	

* Lampiran ini adalah bagian tidak terpisahkan dari LPJ Bendahara
** Kode Rek. adalah 10 untuk Bend. Penerimaan, 20 untuk Bend. Pengeluaran, 21 untuk Bend. Pengeluaran Pembantu, dan 999 untuk Rekening Lainnya

Bendahara Pengeluaran,

Prinsip Kurniantо
NIP. 197904162000031002

KEMENTERIAN KEUANGAN REPUBLIK INDONESIA
DIREKTORAT JENDERAL PERBENDAHARAAN
KPPN GORONTALO

BPK

NOTA KONFIRMASI PENERIMAAN NEGARA

Cetak Tanggal 07-01-2022

NO	KPPN	SATKER	TANGGAL BUKU	NAMA	NTPN NTB	AKUN	MATA UANG	JUMLAH SETOR	HASIL
1	050	119876	03-DEC-21	BPK PERWAKILAN PROVINSI GORONT	0FEC967M10956FAD 000000326083	411124	IDR	1,044,000	ADA
2	050	119876	08-DEC-21	RISKI RIANTARA	BFD8300NI7H29TL4 000000185766	411122	IDR	105,195	ADA
3	050	119876	17-DEC-21	BPK PERWAKILAN PROVINSI GORONT	113691PIHVFF1PCI 000000481820	411122	IDR	135,000	ADA
4	050	119876	21-DEC-21	CIPTA KURNIA JAYA	217A20T525JJ2B7B 000000057056	411122	IDR	95,250	ADA
5	050	119876	17-DEC-21	BPK PERWAKILAN PROVINSI GORONT	2AFB02M01Q1PTD95 000000377384	411122	IDR	135,000	ADA
6	050	119876	21-DEC-21	CIPTA KURNIA JAYA	4E8A2743GVK7ASGG 000000016724	411211	IDR	635,000	ADA
7	050	119876	17-DEC-21	RISKI RIANTARA	50BB15B8H9L88GM2 000000373533	411122	IDR	144,375	ADA
8	050	119876	17-DEC-21	BPK PERWAKILAN PROVINSI GORONT	B62D400NIAADE7LS 000000068838	411122	IDR	135,000	ADA
9	050	119876	17-DEC-21	RISKI RIANTARA	D25A62M01PUH2FQD 000000798916	411122	IDR	38,242	ADA
TOTAL								2,467,062	

Petugas Konfirmasi Penerimaan Negara MPN

Rista Lutfi Irdiana
NIP 200004112019122002

tanggal cetak : 07-01-22 13:16:37 oleh : 050

BNI

Mutasi Transaksi (01/12/2021 - 31/12/2021)

downloaded at 07/01/2022 07:42:33

BADAN PEMERIKSA KEUANGAN (004)

SEKRETARIAT JENDERAL BPK (01 - BPK)

BPK PERWAKILAN PROVINSI GORONTALO (890639)

Rekening Induk : RKK SETJEN BPK RI (910224937)

Rekening Satker : BPG 050 BPK PERWAKILAN PROV GORONTALO (9890038906391000)

Tanggal	Waktu	ID Transaksi	Remarks	Saldo Awal	Debit	Kredit	Saldo Akhir	Channel	Klasifikasi
2021-12-22	08:32:12	638132	TARIK TUNAI | 9890038906391000 BPG 050 BPK PERWAKILAN PROV GORON	Rp. 964,173,775	Rp. 964,173,775	-	Rp. 0	(TELLER)	(Empty)
2021-12-20	15:42:07	317047	TRANSFER DARI | 0910224937 21050130300436100000 1 50130300436100000 | PEMINDAHAN DARI 296474176 RPKBUNP.span-BNI | 9890038906391000 BPG 050 BPK PERWAKILAN PROV GORON	Rp. 960,429,775	-	Rp. 3,744,000	Rp. 964,173,775	(SPAN)	(Empty)
2021-12-20	15:42:07	317026	TRANSFER DARI | 0910224937 21050130300436000000 1 50130300436000000 | PEMINDAHAN DARI 296474176 RPKBUNP.span-BNI | 9890038906391000 BPG 050 BPK PERWAKILAN PROV GORON	Rp. 901,230,363	-	Rp. 59,199,412	Rp. 960,429,775	(SPAN)	(Empty)
2021-12-20	15:42:06	317009	TRANSFER DARI | 0910224937 21050130300435900000 1 50130300435900000 | PEMINDAHAN DARI 296474176 RPKBUNP.span-BNI | 9890038906391000 BPG 050 BPK PERWAKILAN PROV GORON	Rp. 900,330,363	-	Rp. 900,000	Rp. 901,230,363	(SPAN)	(Empty)
2021-12-17	11:13:15	657444	TRANSFER DARI | 0910224937 21050130300429700000 1 50130300429700000 | PEMINDAHAN DARI 296474176 RPKBUNP.span-BNI | 9890038906391000 BPG 050 BPK PERWAKILAN PROV GORON	Rp. 883,326,141	-	Rp. 17,004,222	Rp. 900,330,363	(SPAN)	(Empty)
2021-12-17	11:13:15	657436	TRANSFER DARI | 0910224937 21050130300429600000 1 50130300429600000 | PEMINDAHAN DARI 296474176 RPKBUNP.span-BNI | 9890038906391000 BPG 050 BPK PERWAKILAN PROV GORON	Rp. 857,733,941	-	Rp. 25,592,200	Rp. 883,326,141	(SPAN)	(Empty)

BADAN PEMERIKSA KEUANGAN (004)

SEKRETARIAT JENDERAL BPK (01 - BPK)

BPK PERWAKILAN PROVINSI GORONTALO (890639)

Rekening Induk : RKK SETJEN BPK RI (910224937)

Rekening Satker : BPG 050 BPK PERWAKILAN PROV GORONTALO (9890038906391000)

Tanggal	Waktu	ID Transaksi	Remarks	Saldo Awal	Debit	Kredit	Saldo Akhir	Channel	Klasifikasi
2021-12-17	11:13:15	657427	TRANSFER DARI | 0910224937 21050130300429500000 1 50130300429500000 | PEMINDAHAN DARI 296474176 RPKBUNP.span-BNI | 9890038906391000 BPG 050 BPK PERWAKILAN PROV GORON	Rp. 789,978,790	-	Rp. 67,755,151	Rp. 857,733,941	(SPAN)	(Empty)
2021-12-16	16:22:12	750386	TRANSFER DARI | 0910224937 21050130300428200000 1 50130300428200000 | PEMINDAHAN DARI 296474176 RPKBUNP.span-BNI | 9890038906391000 BPG 050 BPK PERWAKILAN PROV GORON	Rp. 707,711,667	-	Rp. 82,267,123	Rp. 789,978,790	(SPAN)	(Empty)
2021-12-16	16:22:12	750377	TRANSFER DARI | 0910224937 21050130300428100000 1 50130300428100000 | PEMINDAHAN DARI 296474176 RPKBUNP.span-BNI | 9890038906391000 BPG 050 BPK PERWAKILAN PROV GORON	Rp. 706,361,667	-	Rp. 1,350,000	Rp. 707,711,667	(SPAN)	(Empty)
2021-12-16	16:22:12	750363	TRANSFER DARI | 0910224937 21050130300428000000 1 50130300428000000 | PEMINDAHAN DARI 296474176 RPKBUNP.span-BNI | 9890038906391000 BPG 050 BPK PERWAKILAN PROV GORON	Rp. 634,052,866	-	Rp. 72,308,801	Rp. 706,361,667	(SPAN)	(Empty)
2021-12-16	16:22:12	750349	TRANSFER DARI | 0910224937 21050130300427900000 1 50130300427900000 | PEMINDAHAN DARI 296474176 RPKBUNP.span-BNI | 9890038906391000 BPG 050 BPK PERWAKILAN PROV GORON	Rp. 517,685,923	-	Rp. 116,366,943	Rp. 634,052,866	(SPAN)	(Empty)
2021-12-16	10:17:12	351815	TRANSFER DARI | 0910224937 21050130300427300000 1 50130300427300000 | PEMINDAHAN DARI 296474176 RPKBUNP.span-BNI | 9890038906391000 BPG 050 BPK PERWAKILAN PROV GORON	Rp. 482,103,305	-	Rp. 35,582,618	Rp. 517,685,923	(SPAN)	(Empty)
2021-12-16	10:17:12	351805	TRANSFER DARI | 0910224937 21050130300427200000 1 50130300427200000 | PEMINDAHAN DARI 296474176 RPKBUNP.span-BNI | 9890038906391000 BPG 050 BPK PERWAKILAN PROV GORON	Rp. 462,146,622	-	Rp. 19,956,683	Rp. 482,103,305	(SPAN)	(Empty)

BADAN PEMERIKSA KEUANGAN (004)

SEKRETARIAT JENDERAL BPK (01 - BPK)

BPK PERWAKILAN PROVINSI GORONTALO (890639)

Rekening Induk : RKK SETJEN BPK RI (910224937)

Rekening Satker : BPG 050 BPK PERWAKILAN PROV GORONTALO (9890038906391000)

Tanggal	Waktu	ID Transaksi	Remarks	Saldo Awal	Debit	Kredit	Saldo Akhir	Channel	Klasifikasi
2021-12-16	10:17:12	351794	TRANSFER DARI | 0910224937 21050130300427100000 1 50130300427100000 | PEMINDAHAN DARI 296474176 RPKBUNP.span-BNI | 9890038906391000 BPG 050 BPK PERWAKILAN PROV GORON	Rp. 461,396,622	-	Rp. 750,000	Rp. 462,146,622	(SPAN)	(Empty)
2021-12-16	10:17:12	351783	TRANSFER DARI | 0910224937 21050130300427000000 1 50130300427000000 | PEMINDAHAN DARI 296474176 RPKBUNP.span-BNI | 9890038906391000 BPG 050 BPK PERWAKILAN PROV GORON	Rp. 411,176,822	-	Rp. 50,219,800	Rp. 461,396,622	(SPAN)	(Empty)
2021-12-16	10:17:12	351757	TRANSFER DARI | 0910224937 21050130300426900000 1 50130300426900000 | PEMINDAHAN DARI 296474176 RPKBUNP.span-BNI | 9890038906391000 BPG 050 BPK PERWAKILAN PROV GORON	Rp. 402,046,822	-	Rp. 9,130,000	Rp. 411,176,822	(SPAN)	(Empty)
2021-12-15	07:38:55	578078	TARIK TUNAI | 9890038906391000 BPG 050 BPK PERWAKILAN PROV GORON	Rp. 552,046,822	Rp. 150,000,000	-	Rp. 402,046,822	(TELLER)	(Empty)
2021-12-14	12:08:17	079813	TRANSFER DARI | 0910224937 21050130300422700000 1 50130300422700000 | PEMINDAHAN DARI 296474176 RPKBUNP.span-BNI | 9890038906391000 BPG 050 BPK PERWAKILAN PROV GORON	Rp. 394,385,007	-	Rp. 157,661,815	Rp. 552,046,822	(SPAN)	(Empty)
2021-12-14	12:08:16	079794	TRANSFER DARI | 0910224937 21050130300422600000 1 50130300422600000 | PEMINDAHAN DARI 296474176 RPKBUNP.span-BNI | 9890038906391000 BPG 050 BPK PERWAKILAN PROV GORON	Rp. 382,694,707	-	Rp. 11,690,300	Rp. 394,385,007	(SPAN)	(Empty)
2021-12-13	13:38:04	058089	TRANSFER DARI | 0910224937 21050130300419800000 1 50130300419800000 | PEMINDAHAN DARI 296474176 RPKBUNP.span-BNI | 9890038906391000 BPG 050 BPK PERWAKILAN PROV GORON	Rp. 379,346,207	-	Rp. 3,348,500	Rp. 382,694,707	(SPAN)	(Empty)

BADAN PEMERIKSA KEUANGAN (004)

SEKRETARIAT JENDERAL BPK (01 - BPK)

BPK PERWAKILAN PROVINSI GORONTALO (890639)

Rekening Induk : RKK SETJEN BPK RI (910224937)

Rekening Satker : BPG 050 BPK PERWAKILAN PROV GORONTALO (9890038906391000)

Tanggal	Waktu	ID Transaksi	Remarks	Saldo Awal	Debit	Kredit	Saldo Akhir	Channel	Klasifikasi
2021-12-13	09:46:02	580006	TRANSFER DARI | 0910224937 21050130300417700000 1 50130300417700000 | PEMINDAHAN DARI 296474176 RPKBUNP.span-BNI | 9890038906391000 BPG 050 BPK PERWAKILAN PROV GORON	Rp. 332,654,807	-	Rp. 46,691,400	Rp. 379,346,207	(SPAN)	(Empty)
2021-12-13	09:46:02	579989	TRANSFER DARI | 0910224937 21050130300417600000 1 50130300417600000 | PEMINDAHAN DARI 296474176 RPKBUNP.span-BNI | 9890038906391000 BPG 050 BPK PERWAKILAN PROV GORON	Rp. 270,538,711	-	Rp. 62,116,096	Rp. 332,654,807	(SPAN)	(Empty)
2021-12-10	10:58:18	697966	TRANSFER DARI | 0910224937 21050130300414600000 1 50130300414600000 | PEMINDAHAN DARI 296474176 RPKBUNP.span-BNI | 9890038906391000 BPG 050 BPK PERWAKILAN PROV GORON	Rp. 264,617,511	-	Rp. 5,921,200	Rp. 270,538,711	(SPAN)	(Empty)
2021-12-10	09:43:27	059579	TRANSFER DARI | 0910224937 21050130300413700000 1 50130300413700000 | PEMINDAHAN DARI 296474176 RPKBUNP.span-BNI | 9890038906391000 BPG 050 BPK PERWAKILAN PROV GORON	Rp. 151,307,311	-	Rp. 113,310,200	Rp. 264,617,511	(SPAN)	(Empty)
2021-12-09	15:58:12	584487	TRANSFER DARI | 0910224937 21050130300412700000 1 50130300412700000 | PEMINDAHAN DARI 296474176 RPKBUNP.span-BNI | 9890038906391000 BPG 050 BPK PERWAKILAN PROV GORON	Rp. 138,678,311	-	Rp. 12,629,000	Rp. 151,307,311	(SPAN)	(Empty)
2021-12-09	15:58:12	584482	TRANSFER DARI | 0910224937 21050130300412600000 1 50130300412600000 | PEMINDAHAN DARI 296474176 RPKBUNP.span-BNI | 9890038906391000 BPG 050 BPK PERWAKILAN PROV GORON	Rp. 125,673,911	-	Rp. 13,004,400	Rp. 138,678,311	(SPAN)	(Empty)
2021-12-08	07:31:40	139425	TARIK TUNAI | 9890038906391000 BPG 050 BPK PERWAKILAN PROV GORON	Rp. 1,025,673,911	Rp. 900,000,000	-	Rp. 125,673,911	(TELLER)	(Empty)

BADAN PEMERIKSA KEUANGAN (004)

SEKRETARIAT JENDERAL BPK (01 - BPK)

BPK PERWAKILAN PROVINSI GORONTALO (890639)

Rekening Induk : RKK SETJEN BPK RI (910224937)

Rekening Satker : BPG 050 BPK PERWAKILAN PROV GORONTALO (9890038906391000)

Tanggal	Waktu	ID Transaksi	Remarks	Saldo Awal	Debit	Kredit	Saldo Akhir	Channel	Klasifikasi
2021-12-07	11:09:55	527035	TRANSFER DARI | 0910224937 21050130300397200000150130300397200000 | PEMINDAHAN DARI 296474176 RPKBUNP.span-BNI | 9890038906391000 BPG 050 BPK PERWAKILAN PROV GORON	Rp. 51,937,911	-	Rp. 973,736,000	Rp. 1,025,673,911	(SPAN)	(Empty)
			Total Mutasi		Rp. 2,014,173,775	Rp. 1,962,235,864	Rp. 0		

LAMPIRAN 32

DAFTAR ASET YANG BERASAL DARI BELANJA BARANG

PER 31 DESEMBER 2021

DAFTAR ASET TETAP YANG BERASAL DARI BELANJA BARANG
BPK PERWAKILAN PROVINSI GORONTALO
PER 31 DESEMBER 2021

No	SP2D					Kapitalisasi Aset Tetap di SIMAK-BMN			
	Nomor	Tanggal	Nilai	MAK	Uraian	Nama Aset	Nilai Satuan	Kuantitas	Total
1	210501301004303	29/03/2021	74.063.100,00	523111	Belanja Barang Pemeliharaan Halaman Ruang Terbuka Hijau	Jalan Kompleks	M2	104.080	74.063.100,00

Keterangan Tambahan
1

Petugas SAKPA

(Dwi Trisnaningsih)
NIP.199605112018012001

Petugas SIMAK-BMN

(Abdul Mudzil)
NIP.H28000008

Mengetahui,

Kepala Sub Bagian Keuangan

(Genera Hospito Ramadhani)
NIP.198306172007081001

Kepala Sub Bagian Umum

(Mochammad Imam Asyhari)
NIP.197702072003121001

LAMPIRAN 33

DAFTAR BELANJA MODAL YANG TIDAK DIKAPITALISASI

PER 31 DESEMBER 2021

DAFTAR BELANJA MODAL YANG TIDAK DIKAPITALISASI
BPK PERWAKILAN PROVINSI GORONTALO
PER 31 DESEMBER 2021

No	SP2D					Pekerjaan/Kegiatan yang Tidak Dikapitalisasi	
	Nomor	Tanggal	Nilai	MAK	Uraian	Uraian	Nilai
1	210501701000878	03/12/2021	54.930.600	533121	PTUP untuk Keperluan Belanja Modal	Meubelair dengan nilai dibawah Rp1.000.000,00 dimasukkan kedalam Aset Ekstrakomptabel	6.435.000
	Jumlah		**54.930.600**			**Jumlah**	**6.435.000**

Keterangan Tambahan
1

Petugas SAKPA

(Dwi Trisnaningsih)
NIP.199605112018012001

Petugas SIMAK-BMN

(Abdul Mudzil)
NIP.H28000008

Mengetahui,

Kepala Sub Bagian Keuangan

(Genera Hospito Ramadhani)
NIP.198306172007081001

Kepala Sub Bagian Umum

(Mochammad Imam Asyhari)
NIP.197702072003121001

LAMPIRAN 34

LAMPIRAN PENDUKUNG CaLK

KERTAS KERJA PERHITUNGAN BELANJA BARANG DIBAYAR DI MUKA
BPK PERWAKILAN PROVINSI GORONTALO
PER 31 DESEMBER 2021

No	No. SPM/SP2D/SPK	Lokasi Gedung/Rumah	Nilai Kontrak (Rp)	Tanggal Mulai	Tanggal Selesai	Nilai sewa/hari (Rp)	Nilai Sewa Tahun Sebelumnya (2016/2017/2018/2019/2020) (Rp)	Nilai Sewa Semester I 2021 (Rp)	Nilai Sewa Semester II 2021 (Rp)	Total Nilai Sewa Tahun 2021 (Rp)	Sisa Nilai Sewa Tahun 2021 (Rp)
(1)	(2)	(3)	(4)	(5)	(6)	(7)	(8)	(9)	(10)	(11)= (9)+ (10)	(12)
											0
											0
											0
											0
											0
											0
											0
											0
											0

NIHIL

DAFTAR REKAPITULASI PIUTANG BUKAN PAJAK
BPK PERWAKILAN PROVINSI GORONTALO
PER 31 DESEMBER 2021

No	Uraian Piutang	Jumlah Piutang per 31 Desember 2020 (Rp)	Penambahan (Penyesuaian 30 Juni 2021) (Rp)	Pengurangan				Jumlah Piutang per 31 Desember 2021 (Rp)	Keterangan
				No Dokumen	Tanggal Dokumen	Jumlah Penyetoran	Pengurangan Atas Saldo 31 Desember 2021		
1	Piutang Sewa Rumah Dinas	3.350.550,00	0,00	D9D4F6U8E26PR5MD	08/01/2021	1.467.966,00	1.467.966,00	1.882.584,00	
				D54BF3CIENT8734N	08/01/2021	941.292,00	941.292,00	941.292,00	
				16C4E3CIENT8748L	08/01/2021	941.292,00	941.292,00	-	

KARTU PENYISIHAN PIUTANG TIDAK TERTAGIH
BPK PERWAKILAN PROVINSI GORONTALO
PER 31 DESEMBER 2021

Jenis Piutang :

No	Nama Debitur	No dan Tanggal Spn	Saldo Piutang (Rp)	Agunan/Barang Sitaan			Kualitas Piutang	Jumlah Penyisihan Piutang Tidak Tertagih			Keterangan
				Bentuk Agunan/Sitaan	Nilai Agunan/Sitaan (Rp)	Nilai Agunan/Sitaan yang diperhitungkan (Rp)		Saldo Piutang setelah Agunan/Sitaan (Rp)	Persentase Penyisihan	Jumlah Penyisihan Piutang (Rp)	
(1)	(2)	(3)	(4)	(5)	(6)	(7)	(8)	(9 = 4 -7)	(10)	(11 = 9 X 10)	(12)

NIHIL

DAFTAR PENYETORAN SALDO PIUTANG LAINNYA PER 31 DESEMBER 2021

BPK PERWAKILAN PROVINSI GORONTALO

No.	Kode Akun	No. NTPN	Nama Bank	Jumlah (Rp)

TIDAK ADA

Gorontalo, 25 April 2022
Kepala Sub Bagian Keuangan

Genera Hospito Ramadhani
NIP 198306172007081001

KERTAS KERJA ANALISA BELANJA MODAL DAN MUTASI (PEMBELIAN + PENGEMBANGAN)
BPK PERWAKILAN PROVINSI GORONTALO
PER 31 DESEMBER 2021

Akun	5311	5321	5331	5361	5231	Total
Intrakomptabel						
Tanah	0	0	0	0	0	0
PM	0	96.550.000	16.170.000	0	0	112.720.000
GB	0	0	136.825.600	0	0	136.825.600
Jalan	0	0	0	0	74.063.100	74.063.100
Irigasi	0	0	0	0	0	0
Jaringan	0	0	0	0	0	0
ATL	0	0	0	0	0	0
ATR	0	0	0	0	0	0
Software	0	0	0	0	0	0
Lisensi	0	0	0	0	0	0
ATB Lainnya	0	0	0	0	0	0
Total Intrakomtpabel	**0**	**96.550.000**	**152.995.600**	**0**	**74.063.100**	**323.608.700**
Ektrakomptabel						
PM	0	0	6.435.000	0	0	6.435.000
GB	0	0	0	0	0	0
ATL	0	0	0	0	0	0
Total Ekstrakomtpabel	**0**	**0**	**6.435.000**	**0**	**0**	**6.435.000**
Pemeliharaan GB	0	0	0	0	0	**0**
Pemeliharaan Lainnya	0	0	0	0	0	**0**
Pemeliharaan	**0**	**0**	**0**	**0**	**0**	**0**
Persediaan	**0**	**0**	**0**	**0**	**0**	**0**
Total	**0**	**96.550.000**	**159.430.600**	**0**	**74.063.100**	**330.043.700**
Belanja Modal	**0**	**96.550.000**	**159.430.600**	**0**	**0**	**255.980.600**
Selisih	**0**	**0**	**0**	**0**	**(74.063.100)**	**(74.063.100)**

KERTAS KERJA PEMBELIAN PERSEDIAAN
BPK PERWAKILAN PROVINSI GORONTALO
PER 31 DESEMBER 2021

(dalam Rupiah)

No	No Faktur/Kuitansi	tanggal Faktur	No BAST	tanggal BAST	MAK	Nilai Faktur	Nilai Input	Selisih	No SP2D	Keterangan Selisih
(1)	(2)	(3)	(4)	(5)	(6)	(7)	(8)	(9)	(10)	(11)
1	11199T/890639/2021	11/06/2021			521811	6.480.000	6.480.000	-	210501303001553	
2	11189T/890639/2021	21/05/2021			521811	20.022.000	20.022.000	-	210501303001349	
3	11179T/890639/2021	10/05/2021			521811	8.548.000	8.548.000	-	210501303001238	
4	11175T/890639/2021	04/05/2021			521811	23.198.700	23.198.700	-	210501303001161	
5	11151T/890639/2021	08/04/2021			521811	8.753.000	8.753.000	-	210501303000844	
6	11139T/890639/2021	24/03/2021			521811	2.227.500	2.227.500	-	210501303000637	
7	11130T/890639/2021	04/03/2021			521811	21.341.500	21.341.500	-	210501303000398	
8	11123T/890639/2021	09/02/2021			521811	16.067.100	16.067.100	-	210501303000143	
9	11231T/890639/2021	12/07/2021			521811	11.260.600	11.260.600	-	210501303001922	
10	11237T/890639/2021	19/07/2021			521811	4.299.500	4.299.500	-	210501303002040	
11	11239T/890639/2021	29/07/2021			521811	8.027.900	8.027.900	-	210501303002113	
12	11244T/890639/2021	10/08/2021			521811	7.916.700	7.916.700	-	210501303002279	
13	11252T/890639/2021	24/08/2021			521811	7.750.000	7.750.000	-	210501303002393	
14	11261T/890639/2021	31/08/2021			521811	4.614.100	4.614.100	-	210501303002463	
15	11272T/890639/2021	23/09/2021			521811	41.055.300	41.055.300	-	210501303002818	
16	11198T/890639/2021	11/06/2021			521832	335000	335000	-	210501303001552	
17	11181T/890639/2021	10/05/2021			521832	10.631.500	10.631.500	-	210501303001240	
18	11140T/890639/2021	24/03/2021			521832	4.421.000	4.421.000	-	210501303000638	
19	11131T/890639/2021	04/03/2021			521832	4.766.705	4.766.705	-	210501303000399	
20	11124T/890639/2021	09/02/2021			521832	3.908.383	3.908.383	-	210501303000144	
21	11226T/890639/2021	01/07/2021			521832	4.576.810	4.576.810	-	210501303001762	
22	11240T/890639/2021	29/07/2021			521832	3.950.750	3.950.750	-	210501303002114	
23	11251T/890639/2021	24/08/2021			521832	6.990.950	6.990.950	-	210501303002392	
24	11260T/890639/2021	31/08/2021			521832	5.540.000	5.540.000	-	210501303002462	
25	11198T/890639/2021	11/06/2021			521841	4.760.000	4.760.000	-	210501303001552	

26	11176T/890639/2021	04/05/2021			521841	3.712.500	3.712.500	-	210501303001162	
27	11140T/890639/2021	24/03/2021			521841	685.000	685.000	-	210501303000638	
28	11260T/890639/2021	31/08/2021			521841	3.165.000	3.165.000	-	210501303002462	
29	11271T/890639/2021	23/09/2021			521841	320.000	320.000	-	210501303002817	
30	11279T/890639/2021	11/10/2021			521811	9.618.400	9.618.400	-	210501303003044	
31	11289T/890639/2021	28/10/2021			521811	7.279.000	7.279.000	-	210501303003272	
32	11298T/890639/2021	05/11/2021			521811	24.039.700	24.039.700	-	210501303003463	
33	11318T/890639/2021	26/11/2021			521811	9.612.119	9.612.119	-	210501303003751	
34	11346T/890639/2021	14/12/2021			521811	19.778.000	19.778.000	-	210501701000982	
35	11344T/890639/2021	14/12/2021			521811	2.197.400	2.197.400	-	210501701000983	
36	11368T/890639/2021	20/12/2021			521811	16.532.500	16.532.500	-	210501701001147	
37	11370T/890639/2021	21/12/2021			521811	18.490.100	18.490.100	-	210501701001168	
38	11374T/890639/2021	22/12/2021			521811	52.130.600	52.130.600	-	210501701001280	
39	11373T/890639/2021	22/12/2021			521811	17.939.470	17.939.470	-	210501701001282	
40	11381T/890639/2021	24/12/2021			521811	17.180.320	17.180.320	-	210501701001392	
41	11380T/890639/2021	24/12/2021			521811	3.206.500	3.206.500	-	210501701001441	
42	11390T/890639/2021	27/12/2021			521811	10.120.000	10.120.000	-	210501701001467	
43	11278T/890639/2021	11/10/2021			521832	3.915.500	3.915.500	-	210501303003043	
44	11290T/890639/2021	28/10/2021			521832	4.924.000	4.924.000	-	210501303003273	
45	11345T/890639/2021	14/12/2021			521832	11.968.170	11.968.170	-	210501701000981	
46	11367T/890639/2021	20/12/2021			521832	3.000.000	3.000.000	-	210501701001146	
47	11389T/890639/2021	27/12/2021			521841	26.300.000	26.300.000	-	210501701001466	
48	11393T/890639/2021	24/12/2021			523121	-	7.000.000	(7.000.000,00)	210501701001393	
Jumlah						**507.557.277,00**	**514.557.277,00**	**(7.000.000,00)**		

Pengelola Persediaan

Ririn Rahayu
NIP 199707092019032003

Kepala Subbagian Umum

Mochammad Imam Asyhari
NIP 197702072003121001

Keterangan selisih: (12)

1 Terdapat barang persediaan yang didapat dari belanja pemeliharaan Peralatan dan Mesin (523121) sebesar Rp7.000.000,00

STATUS TANAH BPK PERWAKILAN PROVINSI GORONTALO
PER 31 DESEMBER 2021

No	Nama Barang dan Peruntukkan	Lokasi/Alamat	Bukti Kepemilikan Tanah				
			Atas Nama	Nomor	Tanggal	Luas	Tahun Perolehan
1	Tanah Rumah Negara Golongan I	Jl. Brigjen Piola Isa, Kec. Kota Utara, Kota Gorontalo	Pemerintah RI cq Badan Pemeriksa Keuangan Republik Indonesia	Hak Pakai No.33	27/12/2012	3.485	2012
2	Tanah Bangunan Kantor	Jl. Tinaloga, Kec. Kota Utara, Kota Gorontalo	Pemerintah RI cq Badan Pemeriksa Keuangan Republik Indonesia	Hak Pakai No.40	22/01/2010	5.931	2009
3	Tanah Bangunan Kantor	Jl. Tinaloga, Kec. Kota Utara, Kota Gorontalo	Pemerintah RI cq Badan Pemeriksa Keuangan Republik Indonesia	Hak Pakai No.46	17/01/2018	6.450	2016

DAFTAR PEMBAYARAN ATAS SALDO BELANJA PEGAWAI YANG MASIH HARUS DIBAYAR
PER 31 DESEMBER 2020 DAN PER 31 DESEMBER 2021

NO	URAIAN	NO.SPM/SP2D	JUMLAH
1	Uang Makan Bulan Desember 2020	11114/210501303000009	6.613.000,00
2	Belanja Pegawai TA 2020	11325/210501303003951	2.797.326,00
		11202/210501303001605	957.374,00

DAFTAR PEMBAYARAN ATAS SALDO BELANJA BARANG YANG MASIH HARUS DIBAYAR
PER 31 DESEMBER 2020 DAN PER 31 DESEMBER 2021

NO	URAIAN	Tanggal SPM/SP2D	NO.SPM/SP2D	JUMLAH
1	Beban Langganan Daya dan Jasa Bulan Desember 2020	15-01-2021/18-01-2021	11116/210501303000020	19.028.031,00
		09-02-2021/10-02-2021	11124/210501303000144	4.234.565,00
2	Beban Langganan Telepon Bulan Desember 2020	09-02-2021/10-02-2021	11124/210501303000144	3.455.320,00
3	Beban Langganan Air Bulan Desember 2020	09-02-2021/10-02-2021	11124/210501303000144	3.324.746,00
4	Beban Langganan Daya dan Jasa Bulan Desember 2021	20-01-2022/20-01-2022	00008/220501303000055	43.658.942,00
		15-02-2022/16-02-2022	00026/220501303000221	3.882.342,00
5	Beban Langganan Telepon Bulan Desember 2021	15-02-2022/16-02-2022	00026/220501303000221	3.528.319,00
6	Beban Langganan Air Bulan Desember 2021	15-02-2022/16-02-2022	00026/220501303000221	1.522.385,00

DAFTAR BELANJA BARANG YANG MASIH HARUS DIBAYAR
PER 31 DESEMBER 2021

NO	URAIAN	BUKTI	JUMLAH
1	Biaya Langganan Listrik		47.541.284,00
2	Biaya Langganan Telepon		3.528.319,00
3	Biaya Langganan Air		1.522.385,00

DAFTAR BELANJA PEGAWAI YANG MASIH HARUS DIBAYAR
PER 31 DESEMBER 2021

NO	URAIAN	NO.SPM/SP2D	JUMLAH

TIDAK ADA

KERTAS KERJA PERHITUNGAN PENDAPATAN SEWA DITERIMA DI MUKA
BPK PERWAKILAN PROVINSI GORONTALO
PER 31 DESEMBER 2021

No	No. Kontrak Sewa	Lokasi Gedung/Rumah	Nilai Sewa (Rp)	Tanggal Mulai	Tanggal Selesai	Nilai sewa/hari (Rp)	Nilai Sewa Tahun Sebelumnya (2016/2017/2018/2019/2020) (Rp)	Nilai Sewa Semester I 2021 (Rp)	Nilai Sewa Semester II 2021 (Rp)	Total Nilai Sewa Tahun 2021 (Rp)	Sisa Nilai Sewa Tahun 2021 (Pendapatan Diterima di Muka) (Rp)
(1)	(2)	(3)	(4)	(5)	(6)	(7)	(8)	(9)	(10)	(11)= (9)+ (10)	(12)
1	01/PSM/XIX.GOR/9/2020	Jl. Tinaloga No. 3, Kec. Kota Utara, Kota Gorontalo	37.794.000,00	01/11/2020	02/11/2023	34.452,00	2.101.581,00	6.235.838,00	6.339.194,00	12.575.032,00	23.117.387,00
											0

LAPORAN KEUANGAN
SATUAN KERJA BPK PERWAKILAN PROVINSI GORONTALO